



Tribunal de Contas do Estado da Paraíba

Documento Nº 84765/17

EXERCÍCIO: 2018
SUBCATEGORIA: LOA - Lei Orçamentária Anual
JURISDICIONADO: Prefeitura Municipal de Boa Ventura
DATA DE ENTRADA: 27/12/2017
ASSUNTO: Encaminhamento de LEI ORÇAMENTÁRIA ANUAL relativa ao exercício de 2018.
INTERESSADOS: Maria Leonice Lopes Vital



Prefeitura Municipal de Boa Ventura
Secretaria de Finanças

Mensagem

Em, 18 de Outubro de 2017

Senhor Presidente, Senhores Vereadores da Câmara Municipal de BOA VENTURA

Temos a elevada honra de submeter à apreciação dessa Augusta Câmara Municipal a proposta Orçamentária para o exercício de 2018, que estima a Receita e Fixa a Despesa em R\$ 26.660.201,00 (Vinte e Seis Milhões, Seiscentos e Sessenta Mil e Duzentos e Um Reais), constitutiva dos recursos da Administração Direta e Indireta do Município, revestindo-se o mesmo das exigências legais em vigor, principalmente a Constituição Federal, Promulgada em 05 de outubro de 1988, em consonância com as diretrizes emanadas dos Governos Federal e Estadual, consideradas as prioridades estabelecidas pela atual Administração. De início, achamos de justiça ressaltar um fato que se nos afigura bastante significativo e revelador do esforço realizado pela atual Administração, desde seu início, para a consolidação do desenvolvimento da cidade em seus aspectos sociais, econômicos e urbanísticos que se reflitam na elevação progressiva da arrecadação municipal. Os limitados recursos financeiros de que dispõe o Município, exigem do Poder Executivo uma permanente atividade de elaborar programas e projetos especiais para obter financiamento junto à União, Estado, Superintendências Regionais e Instituições Financeiras do País, visando promover o Crescimento e o Desenvolvimento do nosso Município. Não é demais lembrar que as circunstâncias adversas da economia nacional atrelem à situação de penúria nos erários dos Estados e Municípios, e cuja dificuldade de gestão pela escassez de recursos, soma-se a excessiva centralização do dinheiro nas mãos pouco generosas do Planalto. Queremos ressaltar a significação da Proposta Orçamentária, com um documento que ao ser aprovado, ganhe significado legal para não somente sintonizar o poder de manipulação das Finanças do Município nas mãos do Executivo, mas sobretudo permitir um alicerce planejado em que a Administração possa afirmar para cumprir com serenidade as suas atribuições, promovendo o bem comum, finalidade maior do Governo Municipal. Estamos certos, Senhor Presidente, Senhores Vereadores, que nossos propósitos estão coerentes com as necessidades do Município que os Senhores conhecem e almejam satisfazê-las. Neste ensejo, renovamos as Vossas Excelências, os elevados protestos de consideração e estima.


Maria Leonice Lopes Vital
Prefeita Municipal



ESTADO DA PARAÍBA

PREFEITURA MUNICIPAL DE BOA VENTURA

CNPJ: 08.940.702/0001-67

NOTA EXPLICATIVA

O presente arquivo contém a Lei Orçamentária Anual para o exercício 2018 com seus respectivos anexos, bem como a Lei de Remanejamento Total ou Parcial de Dotações Orçamentárias para o exercício 2018, e a Lei que autorizou as Modificações da LDO 2018, para que os devidos instrumentos de planejamento estejam compatíveis entre si, conforme a legislação vigente


Maria Leonice Lopes Vital
Prefeita Municipal



Prefeitura Municipal de Boa Ventura
Secretaria de Finanças

Lei Orçamentária nº 320/2017

Em, 20 de Dezembro de 2017

**ESTIMA A RECEITA E FIXA A DESPESA DO
MUNICÍPIO DE BOA VENTURA, PARA O
EXERCÍCIO DE 2018 E DÁ OUTRAS
PROVIDÊNCIAS..**

A PREFEITA DO MUNICÍPIO DE BOA VENTURA DO ESTADO DA PARAÍBA, faço saber que o Poder Legislativo aprovou e eu sanciono a seguinte lei:

Artigo 1.º - Fica aprovado o Orçamento Programa do Município de BOA VENTURA, para exercício Econômico-Financeiro de 2018, discriminado pelos anexos integrantes desta Lei, que estima a Receita em R\$ 26.660.201,00 (Vinte e Seis Milhões, Seiscentos e Sessenta Mil e Duzentos e Um Reais), e fixa a Despesa em igual valor.

Artigo 2.º - A Receita será realizada mediante a arrecadação de Tributos, Contribuições, Transferências e outras Receitas Correntes e de Capital, na forma da Legislação em vigor e das especificações do Anexo I, de acordo com a seguinte discriminação:

I - RECEITAS DA ADMINISTRAÇÃO DIRETA		%
Receita Correntes	15.542.241	58
Receita Tributária	137.064	1
Receitas de Contribuições	500	0
Receita Patrimonial	106.573	0
Receita de Serviços	700	0
Transferências Correntes	15.284.304	57
Outras Receitas Correntes	13.100	0
Receitas de Capital	13.097.000	49
Alienação de Bens	5.000	0
Transferências de Capital	13.092.000	49
Deduções da Receita Corrente	1.979.040	7
Total:		26.660.201
1-Intra-Orçamentário:		0
2-Total Geral da Administração Direta:		26.660.201
		100

Artigo 3.º - A Despesa será realizada de modo a atender aos encargos do Município, com a manutenção dos Serviços Públicos, Transferências e Despesas de Capital, nas especificações dos Programas, Projetos e Atividades, dimensionada nos anexos e de acordo com o seguinte desdobramento:

I - DESPESAS DA ADMINISTRAÇÃO DIRETA		%
DESPESAS CORRENTES	12.576.556	47
PESSOAL E ENCARGOS SOCIAIS	7.902.950	30

JUROS E ENCARGOS DA DÍVIDA	1.000	0
OUTRAS DESPESAS CORRENTES	4.672.606	18
DESPESAS DE CAPITAL	13.948.645	52
INVESTIMENTOS	13.438.645	50
INVERSÕES FINANCEIRAS	35.000	0
AMORTIZAÇÃO DA DÍVIDA	475.000	2
Reserva de Contingência	135.000	1
Reserva de Contingência	135.000	1
Total:	26.660.201	
1-Intra-Orçamentário:	0	0
2-Total Geral da Administração Direta:	26.660.201	100

DESPESA POR UNIDADE ORÇAMENTÁRIA			
I - DESPESAS DA ADMINISTRAÇÃO DIRETA			
Código	Descrição	Valor	%
01.010	Câmara Municipal	807.000	3
02.010	Gabinete do Prefeito	746.500	3
02.020	Procuradoria Geral do Município	82.100	0
02.030	Secretaria de Administração	486.800	2
02.040	Secretaria de Finanças	1.351.000	5
02.050	Secretaria de Infraestrutura e Urbanismo	2.594.298	10
02.060	Secretaria de Agricultura, Irrigação, Abastecimento e Meio Ambiente	2.496.000	9
02.070	Secretaria de Educação	6.819.992	26
02.080	Secretaria de Esportes, Cultura, e Lazer	1.233.900	5
02.090	Secretaria de Saúde	6.056.905	23
02.100	Fundo Municipal de Saúde	2.521.494	9
02.110	Secretaria de Assistência Social	260.900	1
02.120	Fundo Municipal de Assistência Social	884.312	3
02.130	Secretaria de Planejamento e Gestão	184.000	1
99.990	Reserva de Contingência	135.000	1
Total:		26.660.201	
1-Intra-Orçamentário:		0	0
2-Total Geral da Administração Direta:		26.660.201	100

Artigo 4.º - A Reserva de Contingência fica fixada no valor de R\$ 135.000,00 (Cento e Trinta e Cinco Mil Reais), constituída exclusivamente com recursos do orçamento fiscal, destinado ao atendimento de passivos contingentes e outros riscos e eventos fiscais.

Artigo 5.º - O Poder Executivo mediante Decreto, promoverá a disciplina execução e distribuição das dotações consignadas a cada Órgão no interesse da Administração, poderá designar Órgãos Centrais para movimentar dotações atribuídas as Unidades Orçamentárias nos termos do Artigo 66, da Lei Federal nº 4.320/64.

Artigo 6.º - A execução da despesa é consignada a existência de recursos financeiros suficientes, cabendo ao Poder Executivo tomar as medidas necessárias, para ajustar o fluxo dos dispêndios aos dos ingressos.

Parágrafo Único - Até 30 dias após a publicação dos Orçamentos, nos termos em que dispõe a lei de Diretrizes Orçamentárias e o observado o disposto no artigo 8º da lei nº 101/2000, o Poder Executivo estabelecerá o Cronograma Mensal de Desembolso (CMD) e as Metas Bimestrais de Arrecadação (MBA).

Artigo 7.º - Para a execução do Orçamento de que trata a Lei, fica o Poder Executivo autorizado a:

I. Abrir Créditos Suplementares, mediante a utilização dos recursos adiante indicados, até o limite correspondente a 50,00 %, do total da Despesa Fixada nesta Lei, com as seguintes finalidades:

a) Atender insuficiência nas dotações orçamentárias, utilizando como fonte de recursos, as disponibilidades caracterizadas no parágrafo 1º, do Artigo 43, da Lei Federal nº 4.320, de 17 de março de 1964.

§ 1º - Fica o Poder Executivo autorizado a realocar recursos orçamentários entre unidades orçamentárias e órgãos, utilizando como fonte de recurso as disponibilidades caracterizadas no parágrafo 1º, do Artigo 43, da Lei Federal nº 4.320, de 17 de março de 1964.

§ 2º - O limite fixado no Inciso I, deste Artigo, poderá ser aumentado por proposta do executivo, mediante aprovação do Legislativo.

II. Aprovar o Quadro de Detalhamento da Despesa das Entidades da Administração Descentralizadas para o Exercício de 2018, podendo abrir Créditos Suplementares até o limite previsto no Inciso I, deste Artigo.

Artigo 8.º As alterações constantes desta Lei Orçamentária farão parte integrante do PPA e LDO.

Artigo 9.º Esta Lei vigorará durante o exercício de 2018, a partir de 1.º de janeiro, revogadas as disposições em contrário.



MARIA LEONICE LOPES VITAL
PREFEITA



Prefeitura Municipal de Boa Ventura

Secretaria de Finanças

Departamento de Contabilidade - Orçamento-Programa de 2018 - R\$ 1,00

Demonstrativo da Despesa por Ação Governamental

Código	Descrição da Ação Governamental	Esfera	Total	Direta	Indireta	%
Legislativo						
1001	Construção, Ampliação e/ou Reforma do Prédio da Câmara Municipal					
		Total:	15.000	15.000	0	0
		Fiscal:	15.000	15.000	0	
		Seguridade:	0	0	0	
1002	Aquisição de Veículo para a Câmara Municipal					
		Total:	30.000	30.000	0	0
		Fiscal:	30.000	30.000	0	
		Seguridade:	0	0	0	
2001	Manutenção da Câmara Municipal					
		Total:	762.000	762.000	0	3
		Fiscal:	762.000	762.000	0	
		Seguridade:	0	0	0	
Total do Poder:			807.000	807.000	0	3
Fiscal:			807.000	807.000	0	
Seguridade:			0	0	0	



Prefeitura Municipal de Boa Ventura

Secretaria de Finanças

Departamento de Contabilidade - Orçamento-Programa de 2018 - R\$ 1,00

Demonstrativo da Despesa por Ação Governamental

8

Código	Descrição da Ação Governamental	Esfera	Total	Direta	Indireta	%
Executivo						
0001	Pagamento de Ações Judiciais (precatórios e outros)					
		Total:	85.000	85.000	0	0
		Fiscal:	85.000	85.000	0	
		Seguridade:	0	0	0	
0002	Amortização e Encargos da Dívida Contratada					
		Total:	10.500	10.500	0	0
		Fiscal:	10.500	10.500	0	
		Seguridade:	0	0	0	
0003	Amortização e Encargos com a Dívida do INSS					
		Total:	400.500	400.500	0	2
		Fiscal:	400.500	400.500	0	
		Seguridade:	0	0	0	
0004	Contribuição ao PASEP					
		Total:	106.000	106.000	0	0
		Fiscal:	106.000	106.000	0	
		Seguridade:	0	0	0	
0005	Pagamento de Dívida Junto a CAGEPA e ENERGISA					
		Total:	5.000	5.000	0	0
		Fiscal:	5.000	5.000	0	
		Seguridade:	0	0	0	
1003	Melhoria Habitacional					
		Total:	503.000	503.000	0	2
		Fiscal:	503.000	503.000	0	
		Seguridade:	0	0	0	
1005	Construção e/ou recuperação de Passagens Molhadas					
		Total:	20.000	20.000	0	0
		Fiscal:	20.000	20.000	0	
		Seguridade:	0	0	0	
1007	Aquisição e Desapropriação de Imóveis					
		Total:	25.000	25.000	0	0
		Fiscal:	25.000	25.000	0	
		Seguridade:	0	0	0	
1010	Implantação de Infraestrutura Turística					
		Total:	840.000	840.000	0	3
		Fiscal:	840.000	840.000	0	
		Seguridade:	0	0	0	
1011	Aquisição de máquinas e implementos agrícolas					
		Total:	355.000	355.000	0	1
		Fiscal:	355.000	355.000	0	
		Seguridade:	0	0	0	
1012	Construção, recuperação e/ou ampliação de Açudes e Barragens					
		Total:	515.000	515.000	0	2
		Fiscal:	515.000	515.000	0	
		Seguridade:	0	0	0	
1013	Implantação de Abastecimento de Água					
		Total:	908.000	908.000	0	3
		Fiscal:	908.000	908.000	0	
		Seguridade:	0	0	0	

8



Prefeitura Municipal de Boa Ventura

Secretaria de Finanças

Departamento de Contabilidade - Orçamento-Programa de 2018 - R\$ 1,00

Demonstrativo da Despesa por Ação Governamental

9

Código	Descrição da Ação Governamental	Esfera	Total	Direta	Indireta	%
Executivo						
1014	Construção e estruturação de Galpão para a Agricultura Familiar					
		Total:	385.000	385.000	0	1
		Fiscal:	385.000	385.000	0	
		Seguridade:	0	0	0	
1015	Construção, Ampliação e/ou Reforma de Matadouro Público					
		Total:	20.000	20.000	0	0
		Fiscal:	20.000	20.000	0	
		Seguridade:	0	0	0	
1018	Construção, Ampliação e/ou reforma de Escola Infantil e Creche					
		Total:	1.004.000	1.004.000	0	4
		Fiscal:	1.004.000	1.004.000	0	
		Seguridade:	0	0	0	
1019	Aquisição de Transporte Escolar					
		Total:	245.000	245.000	0	1
		Fiscal:	245.000	245.000	0	
		Seguridade:	0	0	0	
1020	Construção, Ampliação e/ou Reforma de Quadra Poliesportiva					
		Total:	610.000	610.000	0	2
		Fiscal:	610.000	610.000	0	
		Seguridade:	0	0	0	
1021	Construção, Ampliação e/ou reforma de Escola de Ensino Fundamental					
		Total:	659.000	659.000	0	2
		Fiscal:	659.000	659.000	0	
		Seguridade:	0	0	0	
1022	Aquisição de Equipamentos para Estruturação da Educação Básica					
		Total:	249.000	249.000	0	1
		Fiscal:	249.000	249.000	0	
		Seguridade:	0	0	0	
1023	Implantação, Ampliação ou melhoria de Obras de Infra-Estrutura Esportiva					
		Total:	689.000	689.000	0	3
		Fiscal:	689.000	689.000	0	
		Seguridade:	0	0	0	
1026	Construção de Melhorias Sanitárias Domiciliares					
		Total:	403.000	403.000	0	2
		Fiscal:	0	0	0	
		Seguridade:	403.000	403.000	0	
1027	Construção, Implantação e/ou Ampliação de Rede de Esgotamento Sanitário					
		Total:	1.510.000	1.510.000	0	6
		Fiscal:	0	0	0	
		Seguridade:	1.510.000	1.510.000	0	
1029	Construção e/ou ampliação de Sistema de Abastecimento D'água					
		Total:	908.000	908.000	0	3
		Fiscal:	0	0	0	
		Seguridade:	908.000	908.000	0	
1030	Implantação de Melhorias Habitacionais para Controle da Doença de Chagas					
		Total:	507.000	507.000	0	2
		Fiscal:	0	0	0	
		Seguridade:	507.000	507.000	0	

9



Prefeitura Municipal de Boa Ventura

Secretaria de Finanças

Departamento de Contabilidade - Orçamento-Programa de 2018 - R\$ 1,00

Demonstrativo da Despesa por Ação Governamental

10

Código	Descrição da Ação Governamental	Esfera	Total	Direta	Indireta	%
Executivo						
1031	Construção e/ou Implantação de Aterro Sanitário					
		Total:	1.010.000	1.010.000	0	4
		Fiscal:	0	0	0	
		Seguridade:	1.010.000	1.010.000	0	
1032	Aquisição de Veículo Compactador de Lixo					
		Total:	300.000	300.000	0	1
		Fiscal:	0	0	0	
		Seguridade:	300.000	300.000	0	
1033	Construção, Ampliação e/ou Reforma de Unidades de Saúde da Família					
		Total:	303.000	303.000	0	1
		Fiscal:	0	0	0	
		Seguridade:	303.000	303.000	0	
1034	Aquisição de Equipamentos para Estruturação da Atenção Básica					
		Total:	685.000	685.000	0	3
		Fiscal:	0	0	0	
		Seguridade:	685.000	685.000	0	
1035	Implantação de Polo de Academia da Saúde.					
		Total:	184.000	184.000	0	1
		Fiscal:	0	0	0	
		Seguridade:	184.000	184.000	0	
1037	Estruturação da Rede de Serviços Socioassistenciais de Proteção Social Básica - CRAS, CREAS e AFINS					
		Total:	507.000	507.000	0	2
		Fiscal:	0	0	0	
		Seguridade:	507.000	507.000	0	
2002	Manutenção das atividades administrativas do Gabinete do Prefeito (a)					
		Total:	563.500	563.500	0	2
		Fiscal:	563.500	563.500	0	
		Seguridade:	0	0	0	
2003	Manutenção das atividades de Divulgação					
		Total:	54.000	54.000	0	0
		Fiscal:	54.000	54.000	0	
		Seguridade:	0	0	0	
2004	Apoio ao Empreendedorismo Local - Agente de Desenvolvimento					
		Total:	9.000	9.000	0	0
		Fiscal:	9.000	9.000	0	
		Seguridade:	0	0	0	
2005	Manutenção da Procuradoria Geral do Município					
		Total:	82.100	82.100	0	0
		Fiscal:	82.100	82.100	0	
		Seguridade:	0	0	0	
2006	Manutenção das atividades da Secretaria de administração					
		Total:	486.800	486.800	0	2
		Fiscal:	486.800	486.800	0	
		Seguridade:	0	0	0	
2009	Manutenção das atividades administrativas da Secretaria de Finanças					
		Total:	744.000	744.000	0	3
		Fiscal:	744.000	744.000	0	
		Seguridade:	0	0	0	



Prefeitura Municipal de Boa Ventura

Secretaria de Finanças

Departamento de Contabilidade - Orçamento-Programa de 2018 - R\$ 1,00

Demonstrativo da Despesa por Ação Governamental

11

Código	Descrição da Ação Governamental	Esfera	Total	Direta	Indireta	%
Executivo						
2010	Manutenção das Atividades Administrativas da Secretaria de Infraestrutura e Urbanismo					
		Total:	1.102.725	1.102.725	0	4
		Fiscal:	1.102.725	1.102.725	0	
		Seguridade:	0	0	0	
2011	Manutenção das Atividades Adm da Sec de Agricultura, Irrigação, Abastecimento e Meio Ambiente					
		Total:	272.000	272.000	0	1
		Fiscal:	272.000	272.000	0	
		Seguridade:	0	0	0	
2012	Apoio ao Pequeno Produtor e Criador Rural					
		Total:	26.000	26.000	0	0
		Fiscal:	26.000	26.000	0	
		Seguridade:	0	0	0	
2013	Contribuição ao Fundo Seguro Safra					
		Total:	15.000	15.000	0	0
		Fiscal:	15.000	15.000	0	
		Seguridade:	0	0	0	
2015	Manutenção do Ensino Fundamental - Fundeb - 60%					
		Total:	1.552.000	1.552.000	0	6
		Fiscal:	1.552.000	1.552.000	0	
		Seguridade:	0	0	0	
2016	Manutenção do Ensino Fundamental - Fundeb - 40%					
		Total:	851.432	851.432	0	3
		Fiscal:	851.432	851.432	0	
		Seguridade:	0	0	0	
2017	Manutenção do PDDE (Programa Dinheiro Direto na Escola)					
		Total:	8.800	8.800	0	0
		Fiscal:	8.800	8.800	0	
		Seguridade:	0	0	0	
2018	Manutenção do Transporte Escolar do Ensino Fundamental					
		Total:	86.911	86.911	0	0
		Fiscal:	86.911	86.911	0	
		Seguridade:	0	0	0	
2019	Manutenção das atividades administrativas da Secretaria de Educação					
		Total:	22.000	22.000	0	0
		Fiscal:	22.000	22.000	0	
		Seguridade:	0	0	0	
2020	Manutenção da Educação Infantil/Creche MDE/FNDE					
		Total:	15.500	15.500	0	0
		Fiscal:	15.500	15.500	0	
		Seguridade:	0	0	0	
2021	Manutenção da Educação de Jovens e Adultos					
		Total:	8.000	8.000	0	0
		Fiscal:	8.000	8.000	0	
		Seguridade:	0	0	0	
2022	Manutenção da Merenda Escolar do Ensino Fundamental - PNAEF					
		Total:	103.564	103.564	0	0
		Fiscal:	103.564	103.564	0	
		Seguridade:	0	0	0	



Prefeitura Municipal de Boa Ventura

Secretaria de Finanças

Departamento de Contabilidade - Orçamento-Programa de 2018 - R\$ 1,00

Demonstrativo da Despesa por Ação Governamental

Código	Descrição da Ação Governamental	Esfera	Total	Direta	Indireta	%
Executivo						
2023	Manutenção da Merenda Escolar PNAEC- Creche					
		Total:	11.490	11.490	0	0
		Fiscal:	11.490	11.490	0	
		Seguridade:	0	0	0	
2024	Manutenção do Desenvolvimento do Ensino-MDE					
		Total:	963.724	963.724	0	4
		Fiscal:	963.724	963.724	0	
		Seguridade:	0	0	0	
2025	Manutenção do Salário Educação					
		Total:	95.162	95.162	0	0
		Fiscal:	95.162	95.162	0	
		Seguridade:	0	0	0	
2026	Manutenção da Educação de Jovens e Adultos - Fundeb 40%					
		Total:	4.900	4.900	0	0
		Fiscal:	4.900	4.900	0	
		Seguridade:	0	0	0	
2027	Manutenção da Educação de Jovens e Adultos - Fundeb 60%					
		Total:	12.500	12.500	0	0
		Fiscal:	12.500	12.500	0	
		Seguridade:	0	0	0	
2028	Manutenção da Educação Infantil e Creche - FUNDEB 40%					
		Total:	6.800	6.800	0	0
		Fiscal:	6.800	6.800	0	
		Seguridade:	0	0	0	
2029	Manutenção da Educação Infantil e Creche - FUNDEB 60%					
		Total:	242.000	242.000	0	1
		Fiscal:	242.000	242.000	0	
		Seguridade:	0	0	0	
2030	Manutenção do Programa Nacional de Alimentação Pré-Escolar - PNAP					
		Total:	15.992	15.992	0	0
		Fiscal:	15.992	15.992	0	
		Seguridade:	0	0	0	
2031	Manutenção da Merenda Escolar do PNAE-EJA					
		Total:	10.384	10.384	0	0
		Fiscal:	10.384	10.384	0	
		Seguridade:	0	0	0	
2032	Manutenção das Atividades do Brasil Alfabetizado					
		Total:	10.000	10.000	0	0
		Fiscal:	10.000	10.000	0	
		Seguridade:	0	0	0	
2033	Manutenção do Transporte Escolar do Ensino Médio					
		Total:	6.780	6.780	0	0
		Fiscal:	6.780	6.780	0	
		Seguridade:	0	0	0	
2034	Promoção de Festas Regionais					
		Total:	438.000	438.000	0	2
		Fiscal:	438.000	438.000	0	
		Seguridade:	0	0	0	



Prefeitura Municipal de Boa Ventura

Secretaria de Finanças

Departamento de Contabilidade - Orçamento-Programa de 2018 - R\$ 1,00

Demonstrativo da Despesa por Ação Governamental

Código	Descrição da Ação Governamental	Esfera	Total	Direta	Indireta	%
Executivo						
2036	Manutenção das Atividades Administrativas da Secretaria de Esportes, Cultura e Lazer					
		Total:	71.400	71.400	0	0
		Fiscal:	71.400	71.400	0	
		Seguridade:	0	0	0	
2037	Incentivo ao Desporto					
		Total:	8.500	8.500	0	0
		Fiscal:	8.500	8.500	0	
		Seguridade:	0	0	0	
2038	Manutenção das atividades administrativas da Secretaria de Saúde					
		Total:	1.418.905	1.418.905	0	5
		Fiscal:	0	0	0	
		Seguridade:	1.418.905	1.418.905	0	
2040	Manutenção do Programa de Assistência Farmacêutica Básica					
		Total:	55.115	55.115	0	0
		Fiscal:	0	0	0	
		Seguridade:	55.115	55.115	0	
2041	Manutenção das Ações Estruturantes da Vigilância Sanitária					
		Total:	15.370	15.370	0	0
		Fiscal:	0	0	0	
		Seguridade:	15.370	15.370	0	
2042	Manutenção de Estratégia Saúde da Família e Nucleo de Apoio a Saúde da Família/NASF.					
		Total:	359.500	359.500	0	1
		Fiscal:	0	0	0	
		Seguridade:	359.500	359.500	0	
2043	Manutenção do Programa Agentes Comunitários de Saúde -ACS					
		Total:	278.094	278.094	0	1
		Fiscal:	0	0	0	
		Seguridade:	278.094	278.094	0	
2044	Manutenção do Piso Fixo de Vigilancia e Promoção da Saude - PFVPS					
		Total:	39.195	39.195	0	0
		Fiscal:	0	0	0	
		Seguridade:	39.195	39.195	0	
2045	Manutenção do Programa Bucal					
		Total:	145.008	145.008	0	1
		Fiscal:	0	0	0	
		Seguridade:	145.008	145.008	0	
2046	Manutenção de Outros Programas do SUS					
		Total:	52.000	52.000	0	0
		Fiscal:	0	0	0	
		Seguridade:	52.000	52.000	0	
2047	Manutenção do Bloco de Atenção de Média e Alta Complexidade Ambulatorial e Hospitalar					
		Total:	88.312	88.312	0	0
		Fiscal:	0	0	0	
		Seguridade:	88.312	88.312	0	
2048	Contribuição para o Consórcio de Saúde do Vale do Piancó					
		Total:	36.000	36.000	0	0
		Fiscal:	0	0	0	
		Seguridade:	36.000	36.000	0	



Prefeitura Municipal de Boa Ventura

Secretaria de Finanças

Departamento de Contabilidade - Orçamento-Programa de 2018 - R\$ 1,00

Demonstrativo da Despesa por Ação Governamental

14

Código	Descrição da Ação Governamental	Esfera	Total	Direta	Indireta	%
Executivo						
2049	Manutenção do Conselho Tutelar					
		Total:	75.200	75.200	0	0
		Fiscal:	0	0	0	
		Seguridade:	75.200	75.200	0	
2050	Manutenção de Benefícios Eventuais					
		Total:	25.000	25.000	0	0
		Fiscal:	0	0	0	
		Seguridade:	25.000	25.000	0	
2051	Manutenção das atividades administrativas da Secretaria de Assistência Social					
		Total:	182.700	182.700	0	1
		Fiscal:	0	0	0	
		Seguridade:	182.700	182.700	0	
2052	Manutenção das Atividades dos Conselhos Municipais de Políticas Públicas e de Direitos					
		Total:	3.000	3.000	0	0
		Fiscal:	0	0	0	
		Seguridade:	3.000	3.000	0	
2055	Manutenção de Outros Programas, Projetos, Benefícios e Serviços Socioassistenciais do FNAS					
		Total:	10.000	10.000	0	0
		Fiscal:	0	0	0	
		Seguridade:	10.000	10.000	0	
2056	Bloco Da Proteção Social Básica - SCFV/CRAS/PAIF					
		Total:	180.000	180.000	0	1
		Fiscal:	0	0	0	
		Seguridade:	180.000	180.000	0	
2057	Fundo Municipal de Assistência Social/FMAS - Cofinanciamento Municipal dos Serviços, Programas e Projetos do SUAS					
		Total:	35.500	35.500	0	0
		Fiscal:	0	0	0	
		Seguridade:	35.500	35.500	0	
2059	Bloco de Financiamento da Gestão do Programa Bolsa Família e Cadastro Único - IGDPBF					
		Total:	31.950	31.950	0	0
		Fiscal:	0	0	0	
		Seguridade:	31.950	31.950	0	
2061	Bloco de Financiamento da Gestão Descentralizada do Suas - IGD SUAS					
		Total:	7.862	7.862	0	0
		Fiscal:	0	0	0	
		Seguridade:	7.862	7.862	0	
2063	Manutenção da Secretaria de Planejamento e Gestão					
		Total:	184.000	184.000	0	1
		Fiscal:	184.000	184.000	0	
		Seguridade:	0	0	0	
2064	Manutenção da Banda de Música e/ou Artistas do Município					
		Total:	18.000	18.000	0	0
		Fiscal:	18.000	18.000	0	
		Seguridade:	0	0	0	
2066	Contribuição às Entidades Municipalistas					
		Total:	20.000	20.000	0	0
		Fiscal:	20.000	20.000	0	
		Seguridade:	0	0	0	



Prefeitura Municipal de Boa Ventura

Secretaria de Finanças

Departamento de Contabilidade - Orçamento-Programa de 2018 - R\$ 1,00

Demonstrativo da Despesa por Ação Governamental

15

Código	Descrição da Ação Governamental	Esfera	Total	Direta	Indireta	%
Executivo						
2067	Assistência ao Educando do Ensino Superior					
		Total:	10.500	10.500	0	0
		Fiscal:	10.500	10.500	0	
		Seguridade:	0	0	0	
2068	Manutenção de Outros Programas do FNDE					
		Total:	14.000	14.000	0	0
		Fiscal:	14.000	14.000	0	
		Seguridade:	0	0	0	
2069	Fortalecimento do Controle Social - Manutenção do Conselho Municipal de Assistência Social/CMAS - IGD Suas e IGD PBF					
		Total:	1.000	1.000	0	0
		Fiscal:	0	0	0	
		Seguridade:	1.000	1.000	0	
2070	Manutenção do Fundo Municipal de Saúde - Recursos Próprios					
		Total:	194.500	194.500	0	1
		Fiscal:	0	0	0	
		Seguridade:	194.500	194.500	0	
2071	Manutenção das Atividades do Transporte Escolar - ENISNO INFANTIL					
		Total:	553	553	0	0
		Fiscal:	553	553	0	
		Seguridade:	0	0	0	
2072	Recuperação de Estradas Vicinais					
		Total:	25.573	25.573	0	0
		Fiscal:	25.573	25.573	0	
		Seguridade:	0	0	0	
2073	Primeira Infância no SUAS - Criança Feliz					
		Total:	60.000	60.000	0	0
		Fiscal:	60.000	60.000	0	
		Seguridade:	0	0	0	
2074	Manutenção do Programa de Melhoria do Acesso e da Qualidade - PMAQ					
		Total:	86.400	86.400	0	0
		Fiscal:	0	0	0	
		Seguridade:	86.400	86.400	0	
2075	Fundo Estadual de Assistência Social/FEAS - Cofinanciamento Estadual dos Serviços Socioassistenciais do SUAS Ofertados ou Referenciados					
		Total:	21.000	21.000	0	0
		Fiscal:	0	0	0	
		Seguridade:	21.000	21.000	0	
2076	Manutenção das Atividades do Fundo Municipal dos Direitos da Criança e do Adolescente					
		Total:	5.000	5.000	0	0
		Fiscal:	0	0	0	
		Seguridade:	5.000	5.000	0	
2077	Manutenção da Destinação Final dos Resíduos Sólidos em Aterro Sanitário					
		Total:	78.000	78.000	0	0
		Fiscal:	78.000	78.000	0	
		Seguridade:	0	0	0	
2078	Manutenção da Biblioteca Municipal					
		Total:	9.000	9.000	0	0
		Fiscal:	9.000	9.000	0	
		Seguridade:	0	0	0	



Prefeitura Municipal de Boa Ventura

Secretaria de Finanças

Departamento de Contabilidade - Orçamento-Programa de 2018 - R\$ 1,00

Demonstrativo da Despesa por Ação Governamental

16

Código	Descrição da Ação Governamental	Esfera	Total	Direta	Indireta	%
Executivo						
2079	Programa Renda Mínima					
		Total:	100.000	100.000	0	0
		Fiscal:	100.000	100.000	0	
		Seguridade:	0	0	0	
9001	Reserva de Contingência					
		Total:	135.000	135.000	0	1
		Fiscal:	135.000	135.000	0	
		Seguridade:	0	0	0	
Total do Poder:			25.853.201	25.853.201	0	97
Fiscal:			16.189.590	16.189.590	0	
Seguridade:			9.663.611	9.663.611	0	
1 - Fiscal:			16.996.590	16.996.590	0	
2 - Seguridade:			9.663.611	9.663.611	0	
3 - Total (1 + 2):			26.660.201	26.660.201	0	
Intra-Orçamentária:			0	0	0	

CLAIR LEITÃO MARTINS
CPF 477.984.084-87
CRC-PB 4.395/O-7

KAMILLA LOPES VITAL
SECRETARIA DE FINANÇAS

MARIA LEONICE LOPES
VITAL
PREFEITA



Prefeitura Municipal de Boa Ventura

Secretaria de Finanças

Departamento de Contabilidade - Orçamento-Programa de 2018 - R\$ 1,00

Demonstrativo da Despesa por Elemento - D.D.E.

Classificação Institucional Funcional Programática				Esfera	Recursos do Tesouro	Outros Recursos	Total da Dotação Orçamentária	%
Natureza de Despesa/Modalidade de Aplicação/Elemento de Despesa/Fonte de Recurso								
Órgão: 01	Legislativo				807.000		807.000	3,03
Legislação:								
Finalidade:								
Unidade: 01.010	Câmara Municipal				807.000		807.000	3,03
Legislação:								
Finalidade:								
Programa: 2001	Transparência e austeridade na Gestão Pública				807.000		807.000	3,03
Objetivo: Fomentar e regulamentar a administração pública através da ampliação do controle e fiscalização de todos os setores, fazendo um gestão pública transparente, tornando-a útil e acessível ao cidadão, publicando seus atos, receitas e despesas, em cumprimento a legislação e garantindo a participação do povo no desenvolvimento do município.								
01	031	2001	1001 Construção, Ampliação e/ou Reforma do Prédio da Câmara Municipal		15.000		15.000	0,06
Objetivo: Construir, ampliar e/ou reformar o prédio da Câmara Municipal								
			3300.00 OUTRAS DESPESAS CORRENTES		5.000		5.000	0,02
			3390.00 Aplicações Diretas		5.000		5.000	0,02
000001	3390.39	99	0000 Outros Serviços de Terceiros - Pessoa Jurídica	Fiscal	5.000		5.000	0,02
			4400.00 INVESTIMENTOS		10.000		10.000	0,04
			4490.00 Aplicações Diretas		10.000		10.000	0,04
000002	4490.51	99	0000 Obras e Instalações	Fiscal	10.000		10.000	0,04
01	031	2001	1002 Aquisição de Veículo para a Câmara Municipal		30.000		30.000	0,11
Objetivo: Adquirir veículo para a Câmara Municipal.								
			4400.00 INVESTIMENTOS		30.000		30.000	0,11
			4490.00 Aplicações Diretas		30.000		30.000	0,11
000003	4490.52	99	0000 Equipamentos e Material Permanente	Fiscal	30.000		30.000	0,11
01	031	2001	2001 Manutenção da Câmara Municipal		762.000		762.000	2,86
Objetivo: Manter as atividades administrativas da Câmara Municipal.								
			3100.00 PESSOAL E ENCARGOS SOCIAIS		554.000		554.000	2,08
			3190.00 Aplicações Diretas		554.000		554.000	2,08
000004	3190.04	99	0000 Contratação por Tempo Determinado	Fiscal	5.000		5.000	0,02
000005	3190.11	99	0000 Vencimentos e Vantagens Fixas - Pessoal Civil	Fiscal	450.000		450.000	1,69
000006	3190.13	99	0000 Obrigações Patronais	Fiscal	99.000		99.000	0,37
			3300.00 OUTRAS DESPESAS CORRENTES		193.000		193.000	0,72
			3390.00 Aplicações Diretas		193.000		193.000	0,72
000007	3390.14	99	0000 Diárias - Civil	Fiscal	5.000		5.000	0,02
000008	3390.30	99	0000 Material de Consumo	Fiscal	20.000		20.000	0,08
000009	3390.33	99	0000 Passagens e Despesas com Locomoção	Fiscal	1.000		1.000	0,00
000010	3390.36	99	0000 Outros Serviços de Terceiros - Pessoa Física	Fiscal	30.000		30.000	0,11
000011	3390.39	99	0000 Outros Serviços de Terceiros - Pessoa Jurídica	Fiscal	130.000		130.000	0,49
000012	3390.47	99	0000 Obrigações Tributárias e Contributivas	Fiscal	5.000		5.000	0,02
000013	3390.92	99	0000 Despesas de Exercícios Anteriores	Fiscal	2.000		2.000	0,01
			4400.00 INVESTIMENTOS		15.000		15.000	0,06



Prefeitura Municipal de Boa Ventura

Secretaria de Finanças

Departamento de Contabilidade - Orçamento-Programa de 2018 - R\$ 1,00

Demonstrativo da Despesa por Elemento - D.D.E.

Classificação Institucional Funcional Programática												
Natureza de Despesa/Modalidade de Aplicação/Elemento de Despesa/Fonte de Recurso								Esfera	Recursos do Tesouro	Outros Recursos	Total da Dotação Orçamentária	%
Órgão: 01 Legislativo									807.000		807.000	3,03
Legislação:												
Finalidade:												
Unidade: 01.010 Câmara Municipal									807.000		807.000	3,03
Legislação:												
Finalidade:												
4400.00 INVESTIMENTOS									15.000		15.000	0,06
4490.00 Aplicações Diretas									15.000		15.000	0,06
000014	4490.52	99	0000	Equipamentos e Material Permanente				Fiscal	15.000		15.000	0,06
Resumo da Unidade	Pessoal e Encargos Sociais		Juros e Encargos da Dívida		Outras Despesas Correntes		Investimentos	Inversões Financeiras	Amortização da Dívida	Reserva de Contigência	Total	%
Fiscal:	554.000		198.000		55.000						807.000	3,03
Seguridade:											0	0,00
Total:	554.000		198.000		55.000						807.000	3,03
Resumo do Órgão	Pessoal e Encargos Sociais		Juros e Encargos da Dívida		Outras Despesas Correntes		Investimentos	Inversões Financeiras	Amortização da Dívida	Reserva de Contigência	Total	%
Fiscal:	554.000		198.000		55.000						807.000	3,03
Seguridade:											0	0,00
Total:	554.000		198.000		55.000						807.000	3,03



Prefeitura Municipal de Boa Ventura

Secretaria de Finanças

Departamento de Contabilidade - Orçamento-Programa de 2018 - R\$ 1,00

Demonstrativo da Despesa por Elemento - D.D.E.

Classificação Institucional Funcional Programática						Recursos do	Outros Recursos	Total da Dotação		
Natureza de Despesa/Modalidade de Aplicação/Elemento de Despesa/Fonte de Recurso						Esfera	Tesouro	Orçamentária	%	
Órgão: 02	Executivo						7.984.254	17.733.947	25.718.201	96,48
Legislação:										
Finalidade:										
Unidade: 02.010	Gabinete do Prefeito						746.500		746.500	2,80
Legislação:										
Finalidade:										
Programa: 1003	Diminuir diferenças, aumentando as igualdades.						100.000		100.000	0,38
Objetivo: Desenvolver a assistência social, em consonância políticas públicas através da execução de programas de transferência de renda, de reinserção social, minorando a vulnerabilidade social, ampliando a oferta de serviços que fortaleçam os elos familiares e profissionais, garantindo a todos os munícipes acesso a direitos, valorizando a vida, respeitando a igualdade de gênero, a fim de assegurar o princípio fundamental da dignidade da pessoa humana.										
08 244 1003	2079 Programa Renda Mínima						100.000		100.000	0,38
Objetivo: Promover o desenvolvimento da cidadania; a inclusão social da família em situação de vulnerabilidade social, por meio da transferência financeira em complementação da renda familiar, para a melhoria da sua condição de vida;										
	3300.00						100.000		100.000	0,38
							100.000		100.000	0,38
	3390.00						100.000		100.000	0,38
							100.000		100.000	0,38
000045	3390.32	99	0000	Material, Bem ou Serviço Para Distribuição Gratuita	Fiscal	2.000		2.000		0,01
000046	3390.48	99	0000	Outros Auxílios Financeiros a Pessoas Físicas	Fiscal	98.000		98.000		0,37
Programa: 2001	Transparência e austeridade na Gestão Pública						646.500		646.500	2,43
Objetivo: Fomentar e regulamentar a administração pública através da ampliação do controle e fiscalização de todos os setores, fazendo um gestão pública transparente, tornando-a útil e acessível ao cidadão, publicando seus atos, receitas e despesas, em cumprimento a legislação e garantindo a participação do povo no desenvolvimento do município.										
04 122 2001	2002 Manutenção das atividades administrativas do Gabinete do Prefeito (a)						563.500		563.500	2,11
Objetivo: Manter as atividades administrativas do Gabinete do Prefeito (a).										
	3100.00						360.000		360.000	1,35
	3190.00						360.000		360.000	1,35
000015	3190.04	99	0000	Contratação por Tempo Determinado	Fiscal	11.500		11.500		0,04
000016	3190.11	99	0000	Vencimentos e Vantagens Fixas - Pessoal Civil	Fiscal	347.000		347.000		1,30
000017	3190.13	99	0000	Obrigações Patronais	Fiscal	500		500		0,00
000018	3190.16	99	0000	Outras Despesas Variáveis - Pessoal Civil	Fiscal	500		500		0,00
000019	3190.92	99	0000	Despesas de Exercícios Anteriores	Fiscal	500		500		0,00
	3300.00					200.500		200.500		0,75
	3350.00					1.000		1.000		0,00
000020	3350.41	99	0000	Contribuições	Fiscal	500		500		0,00
000021	3350.43	99	0000	Subvenções Sociais	Fiscal	500		500		0,00
	3390.00					199.500		199.500		0,75
000022	3390.14	99	0000	Diárias - Civil	Fiscal	10.000		10.000		0,04
000023	3390.30	99	0000	Material de Consumo	Fiscal	30.000		30.000		0,11
000024	3390.31	99	0000	Premiações Culturais, Artísticas, Científicas, Desportivas e Outras (6)(I)	Fiscal	500		500		0,00
000025	3390.32	99	0000	Material, Bem ou Serviço Para Distribuição Gratuita	Fiscal	500		500		0,00



Prefeitura Municipal de Boa Ventura

Secretaria de Finanças

Departamento de Contabilidade - Orçamento-Programa de 2018 - R\$ 1,00

Demonstrativo da Despesa por Elemento - D.D.E.

Classificação Institucional Funcional Programática					Esfera	Recursos do Tesouro	Outros Recursos	Total da Dotação Orçamentária	
Natureza de Despesa/Modalidade de Aplicação/Elemento de Despesa/Fonte de Recurso									
Órgão: 02	Executivo					7.984.254	17.733.947	25.718.201	96,48
Legislação:									
Finalidade:									
Unidade: 02.010	Gabinete do Prefeito					746.500		746.500	2,80
Legislação:									
Finalidade:									
3300.00	OUTRAS DESPESAS CORRENTES					200.500		200.500	0,75
3390.00	Aplicações Diretas					199.500		199.500	0,75
000026	3390.33	99	0000	Passagens e Despesas com Locomoção	Fiscal	5.000		5.000	0,02
000027	3390.35	99	0000	Serviços de Consultoria	Fiscal	72.000		72.000	0,27
000028	3390.36	99	0000	Outros Serviços de Terceiros - Pessoa Física	Fiscal	2.000		2.000	0,01
000029	3390.39	99	0000	Outros Serviços de Terceiros - Pessoa Jurídica	Fiscal	70.000		70.000	0,26
000030	3390.41	99	0000	Contribuições	Fiscal	500		500	0,00
000031	3390.47	99	0000	Obrigações Tributárias e Contributivas	Fiscal	2.500		2.500	0,01
000032	3390.48	99	0000	Outros Auxílios Financeiros a Pessoas Físicas	Fiscal	500		500	0,00
000033	3390.92	99	0000	Despesas de Exercícios Anteriores	Fiscal	1.000		1.000	0,00
000034	3390.93	99	0000	Indenizações e Restituições	Fiscal	5.000		5.000	0,02
4400.00	INVESTIMENTOS					3.000		3.000	0,01
4490.00	Aplicações Diretas					3.000		3.000	0,01
000035	4490.51	99	0000	Obras e Instalações	Fiscal	1.000		1.000	0,00
000036	4490.52	99	0000	Equipamentos e Material Permanente	Fiscal	2.000		2.000	0,01
04	131	2001	2003	Manutenção das atividades de Divulgação		54.000		54.000	0,20
Objetivo: Divulgar os atos da administração Pública Municipal, de forma transparente e eficaz.									
3300.00	OUTRAS DESPESAS CORRENTES					54.000		54.000	0,20
3390.00	Aplicações Diretas					54.000		54.000	0,20
000037	3390.36	99	0000	Outros Serviços de Terceiros - Pessoa Física	Fiscal	1.000		1.000	0,00
000038	3390.39	99	0000	Outros Serviços de Terceiros - Pessoa Jurídica	Fiscal	50.000		50.000	0,19
000039	3390.93	99	0000	Indenizações e Restituições	Fiscal	3.000		3.000	0,01
04	122	2001	2004	Apoio ao Empreendedorismo Local - Agente de Desenvolvimento		9.000		9.000	0,03
Objetivo: Apoiar os micro e pequenos empreendedores do município, como forma de promover o desenvolvimento e fortalecimento da economia local.									
3300.00	OUTRAS DESPESAS CORRENTES					7.000		7.000	0,03
3390.00	Aplicações Diretas					7.000		7.000	0,03
000040	3390.30	99	0000	Material de Consumo	Fiscal	1.000		1.000	0,00
000041	3390.36	99	0000	Outros Serviços de Terceiros - Pessoa Física	Fiscal	5.000		5.000	0,02
000042	3390.39	99	0000	Outros Serviços de Terceiros - Pessoa Jurídica	Fiscal	1.000		1.000	0,00
4400.00	INVESTIMENTOS					2.000		2.000	0,01
4490.00	Aplicações Diretas					2.000		2.000	0,01
000043	4490.52	99	0000	Equipamentos e Material Permanente	Fiscal	2.000		2.000	0,01
04	122	2001	2066	Contribuição às Entidades Municipalistas		20.000		20.000	0,07
Objetivo: Contribuir para a FAMUP, CNM, AMVAP e outras.									



Prefeitura Municipal de Boa Ventura

Secretaria de Finanças

Departamento de Contabilidade - Orçamento-Programa de 2018 - R\$ 1,00

Demonstrativo da Despesa por Elemento - D.D.E.

Classificação Institucional Funcional Programática				Recursos do	Outros Recursos	Total da Dotação	
Natureza de Despesa/Modalidade de Aplicação/Elemento de Despesa/Fonte de Recurso				Esfera	Tesouro	Orçamentária	%
Órgão:	02	Executivo			7.984.254	17.733.947	25.718.201 96,48
Legislação:							
Finalidade:							
Unidade:	02.010	Gabinete do Prefeito			746.500	746.500	2,80
Legislação:							
Finalidade:							
	3300.00	OUTRAS DESPESAS CORRENTES			20.000	20.000	0,07
	3350.00	Transferências a Instituições Privadas sem Fins Lucrativos			20.000	20.000	0,07
000044	3350.41	99	0000 Contribuições	Fiscal	20.000	20.000	0,08
Resumo da	Pessoal e	Juros e	Outras				
Unidade	Encargos	Encargos	Despesas	Inversões	Amortização	Reserva	
	Sociais	da Dívida	Correntes	Investimentos	da Dívida	de Contigência	Total %
Fiscal:	360.000		381.500	5.000			746.500 2,80
Seguridade:							0 0,00
Total:	360.000		381.500	5.000			746.500 2,80



Prefeitura Municipal de Boa Ventura

Secretaria de Finanças

Departamento de Contabilidade - Orçamento-Programa de 2018 - R\$ 1,00

Demonstrativo da Despesa por Elemento - D.D.E.

Classificação Institucional Funcional Programática						Recursos do	Outros Recursos	Total da Dotação		
Natureza de Despesa/Modalidade de Aplicação/Elemento de Despesa/Fonte de Recurso						Esfera	Tesouro	Orçamentária	%	
Órgão: 02	Executivo						7.984.254	17.733.947	25.718.201	96,48
Legislação:										
Finalidade:										
Unidade: 02.020	Procuradoria Geral do Município						82.100		82.100	0,31
Legislação:										
Finalidade:										
Programa: 2001	Transparência e austeridade na Gestão Pública						82.100		82.100	0,31
Objetivo: Fomentar e regulamentar a administração pública através da ampliação do controle e fiscalização de todos os setores, fazendo um gestão pública transparente, tornando-a útil e acessível ao cidadão, publicando seus atos, receitas e despesas, em cumprimento a legislação e garantindo a participação do povo no desenvolvimento do município.										
04	122	2001	2005	Manutenção da Procuradoria Geral do Município			82.100		82.100	0,31
Objetivo: Manter as atividades da Procuradoria Geral do Município, através da defesa do interesse público no Processo Judiciário.										
			3100.00	PESSOAL E ENCARGOS SOCIAIS			73.600		73.600	0,28
			3190.00	Aplicações Diretas			73.600		73.600	0,28
000047	3190.04	99	0000	Contratação por Tempo Determinado		Fiscal	500	500	0,00	
000048	3190.11	99	0000	Vencimentos e Vantagens Fixas - Pessoal Civil		Fiscal	72.000	72.000	0,27	
000049	3190.13	99	0000	Obrigações Patronais		Fiscal	500	500	0,00	
000050	3190.16	99	0000	Outras Despesas Variáveis - Pessoal Civil		Fiscal	300	300	0,00	
000051	3190.92	99	0000	Despesas de Exercícios Anteriores		Fiscal	300	300	0,00	
			3300.00	OUTRAS DESPESAS CORRENTES			6.000		6.000	0,02
			3390.00	Aplicações Diretas			6.000		6.000	0,02
000052	3390.14	99	0000	Diárias - Civil		Fiscal	500	500	0,00	
000053	3390.30	99	0000	Material de Consumo		Fiscal	2.000	2.000	0,01	
000054	3390.35	99	0000	Serviços de Consultoria		Fiscal	500	500	0,00	
000055	3390.36	99	0000	Outros Serviços de Terceiros - Pessoa Física		Fiscal	500	500	0,00	
000056	3390.39	99	0000	Outros Serviços de Terceiros - Pessoa Jurídica		Fiscal	1.500	1.500	0,01	
000057	3390.47	99	0000	Obrigações Tributárias e Contributivas		Fiscal	500	500	0,00	
000058	3390.92	99	0000	Despesas de Exercícios Anteriores		Fiscal	200	200	0,00	
000059	3390.93	99	0000	Indenizações e Restituições		Fiscal	300	300	0,00	
			4400.00	INVESTIMENTOS			2.500		2.500	0,01
			4490.00	Aplicações Diretas			2.500		2.500	0,01
000060	4490.52	99	0000	Equipamentos e Material Permanente		Fiscal	2.500	2.500	0,01	
Resumo da	Pessoal e	Juros e	Outras							
Unidade	Encargos	Encargos	Despesas		Inversões	Amortização	Reserva			
	Sociais	da Dívida	Correntes	Investimentos	Financeiras	da Dívida	de Contingência	Total	%	
Fiscal:	73.600		6.000	2.500				82.100	0,31	
Seguridade:								0	0,00	
Total:	73.600		6.000	2.500				82.100	0,31	



Prefeitura Municipal de Boa Ventura

Secretaria de Finanças

Departamento de Contabilidade - Orçamento-Programa de 2018 - R\$ 1,00

Demonstrativo da Despesa por Elemento - D.D.E.

Classificação Institucional Funcional Programática						Recursos do	Outros Recursos	Total da Dotação		
Natureza de Despesa/Modalidade de Aplicação/Elemento de Despesa/Fonte de Recurso						Esfera	Tesouro	Orçamentária	%	
Órgão: 02	Executivo						7.984.254	17.733.947	25.718.201	96,48
Legislação:										
Finalidade:										
Unidade: 02.030	Secretaria de Administração						486.800		486.800	1,83
Legislação:										
Finalidade:										
Programa: 2001	Transparência e austeridade na Gestão Pública						486.800		486.800	1,83
Objetivo: Fomentar e regulamentar a administração pública através da ampliação do controle e fiscalização de todos os setores, fazendo um gestão pública transparente, tornando-a útil e acessível ao cidadão, publicando seus atos, receitas e despesas, em cumprimento a legislação e garantindo a participação do povo no desenvolvimento do município.										
04	122	2001	2006 Manutenção das atividades da Secretaria de administração				486.800		486.800	1,83
Objetivo: Manter as atividades administrativas da Secretaria de Administração.										
			3100.00	PESSOAL E ENCARGOS SOCIAIS			240.500		240.500	0,90
			3190.00	Aplicações Diretas			240.500		240.500	0,90
000061	3190.04	99	0000	Contratação por Tempo Determinado		Fiscal	24.000	24.000	0,09	
000062	3190.11	99	0000	Vencimentos e Vantagens Fixas - Pessoal Civil		Fiscal	215.000	215.000	0,81	
000063	3190.13	99	0000	Obrigações Patronais		Fiscal	500	500	0,00	
000064	3190.16	99	0000	Outras Despesas Variáveis - Pessoal Civil		Fiscal	500	500	0,00	
000065	3190.92	99	0000	Despesas de Exercícios Anteriores		Fiscal	500	500	0,00	
			3300.00	OUTRAS DESPESAS CORRENTES			241.300		241.300	0,91
			3350.00	Transferências a Instituições Privadas sem Fins Lucrativos			500		500	0,00
000066	3350.41	99	0000	Contribuições		Fiscal	500	500	0,00	
			3390.00	Aplicações Diretas			240.800		240.800	0,90
000067	3390.14	99	0000	Diárias - Civil		Fiscal	500	500	0,00	
000068	3390.30	99	0000	Material de Consumo		Fiscal	37.000	37.000	0,14	
000069	3390.32	99	0000	Material, Bem ou Serviço Para Distribuição Gratuita		Fiscal	500	500	0,00	
000070	3390.33	99	0000	Passagens e Despesas com Locomoção		Fiscal	500	500	0,00	
000071	3390.35	99	0000	Serviços de Consultoria		Fiscal	36.000	36.000	0,14	
000072	3390.36	99	0000	Outros Serviços de Terceiros - Pessoa Física		Fiscal	15.000	15.000	0,06	
000073	3390.39	99	0000	Outros Serviços de Terceiros - Pessoa Jurídica		Fiscal	140.000	140.000	0,53	
000074	3390.47	99	0000	Obrigações Tributárias e Contributivas		Fiscal	800	800	0,00	
000075	3390.92	99	0000	Despesas de Exercícios Anteriores		Fiscal	10.000	10.000	0,04	
000076	3390.93	99	0000	Indenizações e Restituições		Fiscal	500	500	0,00	
			4400.00	INVESTIMENTOS			5.000		5.000	0,02
			4490.00	Aplicações Diretas			5.000		5.000	0,02
000077	4490.52	99	0000	Equipamentos e Material Permanente		Fiscal	5.000	5.000	0,02	



Prefeitura Municipal de Boa Ventura

Secretaria de Finanças

Departamento de Contabilidade - Orçamento-Programa de 2018 - R\$ 1,00

Demonstrativo da Despesa por Elemento - D.D.E.

Classificação Institucional Funcional Programática			Natureza de Despesa/Modalidade de Aplicação/Elemento de Despesa/Fonte de Recurso		Esfera	Recursos do Tesouro	Outros Recursos	Total da Dotação Orçamentária	%
Órgão:	02	Executivo				7.984.254	17.733.947	25.718.201	96,48
Legislação:									
Finalidade:									
Unidade:	02.030	Secretaria de Administração				486.800		486.800	1,83
Legislação:									
Finalidade:									
Resumo da Unidade	Pessoal e Encargos Sociais	Juros e Encargos da Dívida	Outras Despesas Correntes	Investimentos	Inversões Financeiras	Amortização da Dívida	Reserva de Contigência	Total	%
Fiscal:	240.500		241.300	5.000				486.800	1,83
Seguridade:								0	0,00
Total:	240.500		241.300	5.000				486.800	1,83



Prefeitura Municipal de Boa Ventura

Secretaria de Finanças

Departamento de Contabilidade - Orçamento-Programa de 2018 - R\$ 1,00

Demonstrativo da Despesa por Elemento - D.D.E.

Classificação Institucional Funcional Programática						Recursos do	Outros Recursos	Total da Dotação		
Natureza de Despesa/Modalidade de Aplicação/Elemento de Despesa/Fonte de Recurso						Esfera	Tesouro	Orçamentária	%	
Órgão: 02	Executivo						7.984.254	17.733.947	25.718.201	96,48
Legislação:										
Finalidade:										
Unidade: 02.040	Secretaria de Finanças						1.350.000	1.000	1.351.000	5,07
Legislação:										
Finalidade:										
Programa: 0001	Encargos Especiais						606.000	1.000	607.000	2,28
Objetivo: Garantir que os compromissos assumidos possam ser cumpridos integralmente, que pela sua natureza não podem ser associados ao um bem ou serviço, como dívidas, pagamentos de inativos e pensionistas pelo tesouro municipal e contribuição ao PASEP.										
28	062	0001	0001 Pagamento de Ações Judiciais (precatórios e outros)				85.000		85.000	0,32
Objetivo: Pagar Sentenças Judiciais Transitadas em Julgado.										
		3100.00	PESSOAL E ENCARGOS SOCIAIS				20.000		20.000	0,07
		3190.00	Aplicações Diretas				20.000		20.000	0,07
000078	3190.91	99	0000 Sentenças Judiciais		Fiscal		20.000		20.000	0,08
		3300.00	OUTRAS DESPESAS CORRENTES				5.000		5.000	0,02
		3390.00	Aplicações Diretas				5.000		5.000	0,02
000079	3390.91	99	0000 Sentenças Judiciais		Fiscal		5.000		5.000	0,02
		4600.00	AMORTIZAÇÃO DA DÍVIDA				60.000		60.000	0,23
		4690.00	Aplicações Diretas				60.000		60.000	0,23
000080	4690.91	99	0000 Sentenças Judiciais		Fiscal		60.000		60.000	0,23
28	843	0001	0002 Amortização e Encargos da Dívida Contratada				10.500		10.500	0,04
Objetivo: Realizar o pagamento do principal e encargos de financiamentos.										
		3200.00	JUROS E ENCARGOS DA DÍVIDA				500		500	0,00
		3290.00	Aplicações Diretas				500		500	0,00
000081	3290.22	99	0000 Outros Encargos sobre a Dívida por Contrato		Fiscal		500		500	0,00
		4600.00	AMORTIZAÇÃO DA DÍVIDA				10.000		10.000	0,04
		4690.00	Aplicações Diretas				10.000		10.000	0,04
000082	4690.71	99	0000 Principal da Dívida Contratual Resgatado		Fiscal		10.000		10.000	0,04
28	843	0001	0003 Amortização e Encargos com a Dívida do INSS				400.500		400.500	1,50
Objetivo: Pagar os encargos da dívida junto ao INSS.										
		3200.00	JUROS E ENCARGOS DA DÍVIDA				500		500	0,00
		3290.00	Aplicações Diretas				500		500	0,00
000083	3290.21	99	0000 Juros sobre a Dívida por Contrato		Fiscal		500		500	0,00
		4600.00	AMORTIZAÇÃO DA DÍVIDA				400.000		400.000	1,50
		4690.00	Aplicações Diretas				400.000		400.000	1,50
000084	4690.71	99	0000 Principal da Dívida Contratual Resgatado		Fiscal		400.000		400.000	1,50
28	845	0001	0004 Contribuição ao PASEP				105.000	1.000	106.000	0,40
Objetivo: Recolher mensalmente as contribuições devidas ao Pasep.										
		3300.00	OUTRAS DESPESAS CORRENTES				105.000	1.000	106.000	0,40
			Aplicações Diretas				105.000	1.000	106.000	0,40



Prefeitura Municipal de Boa Ventura

Secretaria de Finanças

Departamento de Contabilidade - Orçamento-Programa de 2018 - R\$ 1,00

Demonstrativo da Despesa por Elemento - D.D.E.

Classificação Institucional Funcional Programática						Recursos do	Outros Recursos	Total da Dotação		
Natureza de Despesa/Modalidade de Aplicação/Elemento de Despesa/Fonte de Recurso						Esfera	Tesouro	Orçamentária	%	
Órgão: 02	Executivo						7.984.254	17.733.947	25.718.201	96,48
Legislação:										
Finalidade:										
Unidade: 02.040	Secretaria de Finanças						1.350.000	1.000	1.351.000	5,07
Legislação:										
Finalidade:										
3300.00	OUTRAS DESPESAS CORRENTES						105.000	1.000	106.000	0,40
3390.00										
000085	3390.47	99	0000	Obrigações Tributárias e Contributivas	Fiscal	105.000		105.000	0,39	
000086	3390.47	99	0016	Obrigações Tributárias e Contributivas	Fiscal		1.000	1.000	0,00	
28	843	0001	0005	Pagamento de Dívida Junto a CAGEPA e ENERGISA		5.000		5.000	0,02	
Objetivo: Pagar o Parcelamento da Dívida junto a CAGEPA e ENERGISA										
4600.00	AMORTIZAÇÃO DA DÍVIDA					5.000		5.000	0,02	
4690.00	Aplicações Diretas					5.000		5.000	0,02	
000087	4690.71	99	0000	Principal da Dívida Contratual Resgatado	Fiscal	5.000		5.000	0,02	
Programa: 2001	Transparência e austeridade na Gestão Pública					744.000		744.000	2,79	
Objetivo: Fomentar e regulamentar a administração pública através da ampliação do controle e fiscalização de todos os setores, fazendo um gestão pública transparente, tornando-a útil e acessível ao cidadão, publicando seus atos, receitas e despesas, em cumprimento a legislação e garantindo a participação do povo no desenvolvimento do município.										
04	123	2001	2009	Manutenção das atividades administrativas da Secretaria de Finanças		744.000		744.000	2,79	
Objetivo: Manter as atividades administrativas da Secretaria de Finanças, atendendo as Gerências de Administração Tributária, Tesouraria e Contabilidade.										
3100.00	PESSOAL E ENCARGOS SOCIAIS					572.000		572.000	2,15	
3190.00	Aplicações Diretas					572.000		572.000	2,15	
000088	3190.04	99	0000	Contratação por Tempo Determinado	Fiscal	1.000		1.000	0,00	
000089	3190.11	99	0000	Vencimentos e Vantagens Fixas - Pessoal Civil	Fiscal	220.000		220.000	0,83	
000090	3190.13	99	0000	Obrigações Patronais	Fiscal	350.000		350.000	1,31	
000091	3190.16	99	0000	Outras Despesas Variáveis - Pessoal Civil	Fiscal	500		500	0,00	
000092	3190.92	99	0000	Despesas de Exercícios Anteriores	Fiscal	500		500	0,00	
3300.00	OUTRAS DESPESAS CORRENTES					168.000		168.000	0,63	
3350.00	Transferências a Instituições Privadas sem Fins Lucrativos					500		500	0,00	
000093	3350.41	99	0000	Contribuições	Fiscal	500		500	0,00	
3390.00	Aplicações Diretas					167.500		167.500	0,63	
000094	3390.14	99	0000	Diárias - Civil	Fiscal	2.000		2.000	0,01	
000095	3390.30	99	0000	Material de Consumo	Fiscal	25.000		25.000	0,09	
000096	3390.31	99	0000	Premiações Culturais, Artísticas, Científicas, Desportivas e Outras (6)(I)	Fiscal	500		500	0,00	
000097	3390.33	99	0000	Passagens e Despesas com Locomoção	Fiscal	500		500	0,00	
000098	3390.35	99	0000	Serviços de Consultoria	Fiscal	91.000		91.000	0,34	
000099	3390.36	99	0000	Outros Serviços de Terceiros - Pessoa Física	Fiscal	5.000		5.000	0,02	
000100	3390.39	99	0000	Outros Serviços de Terceiros - Pessoa Jurídica	Fiscal	40.000		40.000	0,15	
000101	3390.47	99	0000	Obrigações Tributárias e Contributivas	Fiscal	1.500		1.500	0,01	



Prefeitura Municipal de Boa Ventura

Secretaria de Finanças

Departamento de Contabilidade - Orçamento-Programa de 2018 - R\$ 1,00

Demonstrativo da Despesa por Elemento - D.D.E.

Classificação Institucional Funcional Programática				Esfera	Recursos do Tesouro	Outros Recursos	Total da Dotação Orçamentária		
Natureza de Despesa/Modalidade de Aplicação/Elemento de Despesa/Fonte de Recurso									
Órgão:	02	Executivo			7.984.254	17.733.947	25.718.201	96,48	
Legislação:									
Finalidade:									
Unidade:	02.040	Secretaria de Finanças			1.350.000	1.000	1.351.000	5,07	
Legislação:									
Finalidade:									
	3300.00	OUTRAS DESPESAS CORRENTES			168.000		168.000	0,63	
	3390.00	Aplicações Diretas			167.500		167.500	0,63	
000102	3390.92	99	0000	Despesas de Exercícios Anteriores	Fiscal	1.000	1.000	0,00	
000103	3390.93	99	0000	Indenizações e Restituições	Fiscal	1.000	1.000	0,00	
	4400.00	INVESTIMENTOS			4.000		4.000	0,01	
	4490.00	Aplicações Diretas			4.000		4.000	0,01	
000104	4490.52	99	0000	Equipamentos e Material Permanente	Fiscal	4.000	4.000	0,02	
Resumo da Unidade	Pessoal e Encargos Sociais	Juros e Encargos da Dívida	Outras Despesas Correntes	Investimentos	Inversões Financeiras	Amortização da Dívida	Reserva de Contingência	Total	%
Fiscal:	592.000	1.000	279.000	4.000		475.000		1.351.000	5,07
Seguridade:								0	0,00
Total:	592.000	1.000	279.000	4.000		475.000		1.351.000	5,07



Prefeitura Municipal de Boa Ventura

Secretaria de Finanças

Departamento de Contabilidade - Orçamento-Programa de 2018 - R\$ 1,00

Demonstrativo da Despesa por Elemento - D.D.E.

Classificação Institucional Funcional Programática						Recursos do	Outros Recursos	Total da Dotação		
Natureza de Despesa/Modalidade de Aplicação/Elemento de Despesa/Fonte de Recurso						Esfera	Tesouro	Orçamentária	%	
Órgão: 02	Executivo						7.984.254	17.733.947	25.718.201	96,48
Legislação:										
Finalidade:										
Unidade: 02.050	Secretaria de Infraestrutura e Urbanismo						1.237.725	1.356.573	2.594.298	9,73
Legislação:										
Finalidade:										
Programa: 1005	Uma cidade melhor para todos						145.000	1.346.573	1.491.573	5,60
Objetivo: Desenvolver a cidade mediante a execução de obras estruturantes e sustentáveis, com o intuito de promover a qualidade de vida da população, através de ações que possam trazer soluções definitivas a problemática da falta de água na zona rural e urbana, do saneamento básico, do déficit de moradia e pavimentação, tratamento do lixo através de reciclagem e o devido destino dos resíduos sólidos, na ânsia de traçar metas de desenvolvimento sustentável de curto, médio e longo prazo.										
16	482	1005	1003 Melhoria Habitacional				3.000	500.000	503.000	1,89
Objetivo: Construir e/ou reconstruir unidades habitacionais no município de Boa Ventura, para melhor atender à população.										
		4400.00	INVESTIMENTOS				3.000	500.000	503.000	1,89
		4490.00	Aplicações Diretas				3.000	500.000	503.000	1,89
000105	4490.51	99	0000	Obras e Instalações	Fiscal		3.000		3.000	0,01
000106	4490.51	99	0052	Obras e Instalações	Fiscal			500.000	500.000	1,88
26	782	1005	1005 Construção e/ou recuperação de Passagens Molhadas				20.000		20.000	0,07
Objetivo: Construir ou recuperar passagens molhadas nas diversas localidades deste Município, demanda do orçamento Participativo.										
		4400.00	INVESTIMENTOS				20.000		20.000	0,07
		4490.00	Aplicações Diretas				20.000		20.000	0,07
000107	4490.51	99	0000	Obras e Instalações	Fiscal		20.000		20.000	0,08
15	451	1005	1007 Aquisição e Desapropriação de Imóveis				25.000		25.000	0,09
Objetivo: Adquirir e desapropriar imóveis para a abertura de avenidas, construção de casas, prédios públicos e outros.										
		4500.00	INVERSÕES FINANCEIRAS				25.000		25.000	0,09
		4590.00	Aplicações Diretas				25.000		25.000	0,09
000108	4590.61	99	0000	Aquisição de Imóveis	Fiscal		25.000		25.000	0,09
23	695	1005	1010 Implantação de Infraestrutura Turística				10.000	830.000	840.000	3,15
Objetivo: Implantar no município, infraestrutura turística, como construção de pavimentação (asfáltica ou em paralelepípedo), construção de Portal Turístico, Construção e/ou Recuperação de Praças, Centro de Artesanato, Praça de Eventos e outros.										
		4400.00	INVESTIMENTOS				10.000	830.000	840.000	3,15
		4490.00	Aplicações Diretas				10.000	830.000	840.000	3,15
000109	4490.51	99	0000	Obras e Instalações	Fiscal		10.000		10.000	0,04
000110	4490.51	99	0052	Obras e Instalações	Fiscal			830.000	830.000	3,11
26	782	1005	2072 Recuperação de Estradas Vicinais				9.000	16.573	25.573	0,10
Objetivo: Recuperar estradas vicinais para melhorar as condições de tráfego na zona rural do município de Boa Ventura.										
		3300.00	OUTRAS DESPESAS CORRENTES				9.000	16.573	25.573	0,10
		3390.00	Aplicações Diretas				9.000	16.573	25.573	0,10
000127	3390.30	99	0000	Material de Consumo	Fiscal		1.000		1.000	0,00



Prefeitura Municipal de Boa Ventura

Secretaria de Finanças

Departamento de Contabilidade - Orçamento-Programa de 2018 - R\$ 1,00

Demonstrativo da Despesa por Elemento - D.D.E.

Classificação Institucional Funcional Programática						Recursos do	Outros Recursos	Total da Dotação		
Natureza de Despesa/Modalidade de Aplicação/Elemento de Despesa/Fonte de Recurso						Esfera	Tesouro	Orçamentária	%	
Órgão: 02	Executivo						7.984.254	17.733.947	25.718.201	96,48
Legislação:										
Finalidade:										
Unidade: 02.050	Secretaria de Infraestrutura e Urbanismo						1.237.725	1.356.573	2.594.298	9,73
Legislação:										
Finalidade:										
3300.00	OUTRAS DESPESAS CORRENTES						9.000	16.573	25.573	0,10
3390.00	Aplicações Diretas						9.000	16.573	25.573	0,10
000128	3390.30	99	0016	Material de Consumo		Fiscal		2.573	2.573	0,01
000129	3390.36	99	0000	Outros Serviços de Terceiros - Pessoa Física		Fiscal	5.000		5.000	0,02
000130	3390.36	99	0016	Outros Serviços de Terceiros - Pessoa Física		Fiscal		11.000	11.000	0,04
000131	3390.39	99	0000	Outros Serviços de Terceiros - Pessoa Jurídica		Fiscal	3.000		3.000	0,01
000132	3390.39	99	0016	Outros Serviços de Terceiros - Pessoa Jurídica		Fiscal		3.000	3.000	0,01
18	542	1005	2077	Manutenção da Destinação Final dos Resíduos Sólidos em Aterro Sanitário			78.000		78.000	0,29
Objetivo: Manter o aterro sanitário de forma que a disposição final do lixo atinja seu objetivo que é evitar danos e riscos à saúde pública e à segurança dos cidadãos, além de minimizar os efeitos negativos sobre o meio ambiente.										
3300.00	OUTRAS DESPESAS CORRENTES						78.000		78.000	0,29
3390.00	Aplicações Diretas						78.000		78.000	0,29
000133	3390.39	99	0000	Outros Serviços de Terceiros - Pessoa Jurídica		Fiscal	78.000		78.000	0,29
Programa: 2001	Transparência e austeridade na Gestão Pública						1.092.725	10.000	1.102.725	4,14
Objetivo: Fomentar e regulamentar a administração pública através da ampliação do controle e fiscalização de todos os setores, fazendo um gestão pública transparente, tornando-a útil e acessível ao cidadão, publicando seus atos, receitas e despesas, em cumprimento a legislação e garantindo a participação do povo no desenvolvimento do município.										
15	122	2001	2010	Manutenção das Atividades Administrativas da Secretaria de Infraestrutura e Urbanismo			1.092.725	10.000	1.102.725	4,14
Objetivo: Manter as atividades administrativas da Secretaria de Infraestrutura e Urbanismo.										
3100.00	PESSOAL E ENCARGOS SOCIAIS						466.000		466.000	1,75
3190.00	Aplicações Diretas						466.000		466.000	1,75
000111	3190.04	99	0000	Contratação por Tempo Determinado		Fiscal	120.000		120.000	0,45
000112	3190.11	99	0000	Vencimentos e Vantagens Fixas - Pessoal Civil		Fiscal	345.000		345.000	1,29
000113	3190.13	99	0000	Obrigações Patronais		Fiscal	500		500	0,00
000114	3190.16	99	0000	Outras Despesas Variáveis - Pessoal Civil		Fiscal	500		500	0,00
3300.00	OUTRAS DESPESAS CORRENTES						622.225	10.000	632.225	2,37
3350.00	Transferências a Instituições Privadas sem Fins Lucrativos						500		500	0,00
000115	3350.41	99	0000	Contribuições		Fiscal	500		500	0,00
3390.00	Aplicações Diretas						621.725	10.000	631.725	2,37
000116	3390.14	99	0000	Diárias - Civil		Fiscal	500		500	0,00
000117	3390.30	99	0000	Material de Consumo		Fiscal	170.000		170.000	0,64
000118	3390.33	99	0000	Passagens e Despesas com Locomoção		Fiscal	500		500	0,00
000119	3390.36	99	0000	Outros Serviços de Terceiros - Pessoa Física		Fiscal	248.225		248.225	0,93
000120	3390.39	99	0000	Outros Serviços de Terceiros - Pessoa Jurídica		Fiscal	200.000		200.000	0,75
000121	3390.47	99	0000	Obrigações Tributárias e Contributivas		Fiscal	500		500	0,00



Prefeitura Municipal de Boa Ventura

Secretaria de Finanças

Departamento de Contabilidade - Orçamento-Programa de 2018 - R\$ 1,00

Demonstrativo da Despesa por Elemento - D.D.E.

Classificação Institucional Funcional Programática				Esfera	Recursos do Tesouro	Outros Recursos	Total da Dotação Orçamentária	%	
Natureza de Despesa/Modalidade de Aplicação/Elemento de Despesa/Fonte de Recurso									
Órgão: 02	Executivo				7.984.254	17.733.947	25.718.201	96,48	
Legislação:									
Finalidade:									
Unidade: 02.050	Secretaria de Infraestrutura e Urbanismo				1.237.725	1.356.573	2.594.298	9,73	
Legislação:									
Finalidade:									
3300.00	OUTRAS DESPESAS CORRENTES				622.225	10.000	632.225	2,37	
3390.00	Aplicações Diretas				621.725	10.000	631.725	2,37	
000122	3390.92	99	0000	Despesas de Exercícios Anteriores	Fiscal	1.000	1.000	0,00	
000123	3390.93	99	0000	Indenizações e Restituições	Fiscal	1.000	1.000	0,00	
000124	3390.93	99	0052	Indenizações e Restituições	Fiscal		10.000	10.000 0,04	
4400.00	INVESTIMENTOS				4.500		4.500	0,02	
4490.00	Aplicações Diretas				4.500		4.500	0,02	
000125	4490.51	99	0000	Obras e Instalações	Fiscal	500	500	0,00	
000126	4490.52	99	0000	Equipamentos e Material Permanente	Fiscal	4.000	4.000	0,02	
Resumo da Unidade	Pessoal e Encargos Sociais	Juros e Encargos da Dívida	Outras Despesas Correntes	Investimentos	Inversões Financeiras	Amortização da Dívida	Reserva de Contigência	Total	%
Fiscal:	466.000		735.798	1.367.500	25.000			2.594.298	9,73
Seguridade:								0	0,00
Total:	466.000		735.798	1.367.500	25.000			2.594.298	9,73



Prefeitura Municipal de Boa Ventura

Secretaria de Finanças

Departamento de Contabilidade - Orçamento-Programa de 2018 - R\$ 1,00

Demonstrativo da Despesa por Elemento - D.D.E.

Classificação Institucional Funcional Programática						Recursos do	Outros Recursos	Total da Dotação		
Natureza de Despesa/Modalidade de Aplicação/Elemento de Despesa/Fonte de Recurso						Esfera	Tesouro	Orçamentária	%	
Órgão: 02	Executivo						7.984.254	17.733.947	25.718.201	96,48
Legislação:										
Finalidade:										
Unidade: 02.060	Secretaria de Agricultura, Irrigação, Abastecimento e Meio Ambiente						366.000	2.130.000	2.496.000	9,36
Legislação:										
Finalidade:										
Programa: 1005	Uma cidade melhor para todos						94.000	2.130.000	2.224.000	8,34
Objetivo: Desenvolver a cidade mediante a execução de obras estruturantes e sustentáveis, com o intuito de promover a qualidade de vida da população, através de ações que possam trazer soluções definitivas a problemática da falta de água na zona rural e urbana, do saneamento básico, do déficit de moradia e pavimentação, tratamento do lixo através de reciclagem e o devido destino dos resíduos sólidos, na ânsia de traçar metas de desenvolvimento sustentável de curto, médio e longo prazo.										
20	606	1005	1011 Aquisição de máquinas e implementos agrícolas				5.000	350.000	355.000	1,33
Objetivo: Adquirir máquinas e implementos agrícolas e hidráulicos para atender as comunidades rurais do município de Boa Ventura.										
		4400.00	INVESTIMENTOS				5.000	350.000	355.000	1,33
		4490.00	Aplicações Diretas				5.000	350.000	355.000	1,33
000134	4490.52	99	0000	Equipamentos e Material Permanente	Fiscal	5.000		5.000	0,02	
000135	4490.52	99	0052	Equipamentos e Material Permanente	Fiscal		350.000	350.000	1,31	
18	544	1005	1012 Construção, recuperação e/ou ampliação de Açudes e Barragens				15.000	500.000	515.000	1,93
Objetivo: Construir, recuperar e/ou ampliar açudes e barragens no município de Boa Ventura.										
		3300.00	OUTRAS DESPESAS CORRENTES				10.000	10.000	0,04	
		3390.00	Aplicações Diretas				10.000	10.000	0,04	
000136	3390.39	99	0000	Outros Serviços de Terceiros - Pessoa Jurídica	Fiscal	10.000		10.000	0,04	
		4400.00	INVESTIMENTOS				5.000	500.000	505.000	1,89
		4490.00	Aplicações Diretas				5.000	500.000	505.000	1,89
000137	4490.51	99	0000	Obras e Instalações	Fiscal	5.000		5.000	0,02	
000138	4490.51	99	0052	Obras e Instalações	Fiscal		500.000	500.000	1,88	
18	544	1005	1013 Implantação de Abastecimento de Água				8.000	900.000	908.000	3,41
Objetivo: Implantar o abastecimento d'água através da construção de poços artesianos, poços amazonas, caixas d'água, cisternas e açudes nas diversas comunidades e localidades do município de Boa Ventura, demanda do Orçamento Participativo.										
		4400.00	INVESTIMENTOS				8.000	900.000	908.000	3,41
		4490.00	Aplicações Diretas				8.000	900.000	908.000	3,41
000139	4490.51	99	0000	Obras e Instalações	Fiscal	8.000		8.000	0,03	
000140	4490.51	99	0052	Obras e Instalações	Fiscal		850.000	850.000	3,19	
000141	4490.52	99	0052	Equipamentos e Material Permanente	Fiscal		50.000	50.000	0,19	
20	606	1005	1014 Construção e estruturação de Galpão para a Agricultura Familiar				5.000	380.000	385.000	1,44
Objetivo: Construir e estruturar galpão para armazenamento e distribuição de gêneros alimentícios provenientes da agricultura familiar.										
		4400.00	INVESTIMENTOS				5.000	380.000	385.000	1,44
		4490.00	Aplicações Diretas				5.000	380.000	385.000	1,44
Obras e Instalações										



Prefeitura Municipal de Boa Ventura

Secretaria de Finanças

Departamento de Contabilidade - Orçamento-Programa de 2018 - R\$ 1,00

Demonstrativo da Despesa por Elemento - D.D.E.

Classificação Institucional Funcional Programática						Recursos do	Outros Recursos	Total da Dotação		
Natureza de Despesa/Modalidade de Aplicação/Elemento de Despesa/Fonte de Recurso						Esfera	Tesouro	Orçamentária	%	
Órgão: 02	Executivo						7.984.254	17.733.947	25.718.201	96,48
Legislação:										
Finalidade:										
Unidade: 02.060	Secretaria de Agricultura, Irrigação, Abastecimento e Meio Ambiente						366.000	2.130.000	2.496.000	9,36
Legislação:										
Finalidade:										
	4400.00	INVESTIMENTOS					5.000	380.000	385.000	1,44
	4490.00	Aplicações Diretas					5.000	380.000	385.000	1,44
000142	4490.51	99	0000			Fiscal	5.000	5.000	0,02	
000143	4490.51	99	0052	Obras e Instalações		Fiscal		360.000	360.000	1,35
000144	4490.52	99	0052	Equipamentos e Material Permanente		Fiscal		20.000	20.000	0,08
20	606	1005	1015	Construção, Ampliação e/ou Reforma de Matadouro Público			20.000	20.000	0,08	
Objetivo: Construir, ampliar e/ou reformar Matadouro Público municipal.										
	3300.00	OUTRAS DESPESAS CORRENTES					5.000		5.000	0,02
	3390.00	Aplicações Diretas					5.000		5.000	0,02
000145	3390.39	99	0000	Outros Serviços de Terceiros - Pessoa Jurídica		Fiscal	5.000	5.000	0,02	
	4400.00	INVESTIMENTOS					15.000		15.000	0,06
	4490.00	Aplicações Diretas					15.000		15.000	0,06
000146	4490.51	99	0000	Obras e Instalações		Fiscal	15.000	15.000	0,06	
20	606	1005	1012	Apoio ao Pequeno Produtor e Criador Rural			26.000	26.000	0,10	
Objetivo: Apoiar o pequeno produtor e criador rural oferecendo horas de trator para arar a terra, defensivos agrícolas, insumos, sementes, vacinas, kits de irrigação, medidores de tarifa verde, construção e adequação de viveiros de piscicultura, assistência técnica e treinamento para pescadores e agricultores familiares, como também, manter a Feira Livre de Animais.										
	3300.00	OUTRAS DESPESAS CORRENTES					26.000		26.000	0,10
	3390.00	Aplicações Diretas					26.000		26.000	0,10
000163	3390.30	99	0000	Material de Consumo		Fiscal	2.000	2.000	0,01	
000164	3390.32	99	0000	Material, Bem ou Serviço Para Distribuição Gratuita		Fiscal	5.000	5.000	0,02	
000165	3390.36	99	0000	Outros Serviços de Terceiros - Pessoa Física		Fiscal	15.000	15.000	0,06	
000166	3390.39	99	0000	Outros Serviços de Terceiros - Pessoa Jurídica		Fiscal	2.000	2.000	0,01	
000167	3390.48	99	0000	Outros Auxílios Financeiros a Pessoas Físicas		Fiscal	2.000	2.000	0,01	
20	606	1005	1013	Contribuição ao Fundo Seguro Safra			15.000	15.000	0,06	
Objetivo: Contribuir ao Fundo Seguro Safra										
	3300.00	OUTRAS DESPESAS CORRENTES					15.000		15.000	0,06
	3350.00	Transferências a Instituições Privadas sem Fins Lucrativos					15.000		15.000	0,06
000168	3350.41	99	0000	Contribuições		Fiscal	15.000	15.000	0,06	
Programa: 2001	Transparência e austeridade na Gestão Pública						272.000		272.000	1,02
Objetivo: Fomentar e regulamentar a administração pública através da ampliação do controle e fiscalização de todos os setores, fazendo um gestão pública transparente, tornando-a útil e acessível ao cidadão, publicando seus atos, receitas e despesas, em cumprimento a legislação e garantindo a participação do povo no desenvolvimento do município.										
20	122	2001	2011	Manutenção das Atividades Adm da Sec de Agricultura, Irrigação, Abastecimento e Meio Ambiente			272.000		272.000	1,02



Prefeitura Municipal de Boa Ventura

Secretaria de Finanças

Departamento de Contabilidade - Orçamento-Programa de 2018 - R\$ 1,00

Demonstrativo da Despesa por Elemento - D.D.E.

Classificação Institucional Funcional Programática				Recursos do	Outros Recursos	Total da Dotação			
Natureza de Despesa/Modalidade de Aplicação/Elemento de Despesa/Fonte de Recurso				Esfera	Tesouro	Orçamentária	%		
Órgão: 02	Executivo				7.984.254	17.733.947	25.718.201 96,48		
Legislação:									
Finalidade:									
Unidade: 02.060	Secretaria de Agricultura, Irrigação, Abastecimento e Meio Ambiente				366.000	2.130.000	2.496.000 9,36		
Legislação:									
Finalidade:									
Objetivo: Manter as atividades administrativas da Secretaria de Agricultura, Irrigação, Abastecimento e Meio Ambiente.									
3100.00	PESSOAL E ENCARGOS SOCIAIS				161.500	161.500	0,61		
3190.00	Aplicações Diretas				161.500	161.500	0,61		
000147	3190.04	99	0000	Contratação por Tempo Determinado	Fiscal	55.000	55.000 0,21		
000148	3190.11	99	0000	Vencimentos e Vantagens Fixas - Pessoal Civil	Fiscal	105.000	105.000 0,39		
000149	3190.13	99	0000	Obrigações Patronais	Fiscal	500	500 0,00		
000150	3190.16	99	0000	Outras Despesas Variáveis - Pessoal Civil	Fiscal	500	500 0,00		
000151	3190.92	99	0000	Despesas de Exercícios Anteriores	Fiscal	500	500 0,00		
3300.00	OUTRAS DESPESAS CORRENTES				109.000	109.000	0,41		
3350.00	Transferências a Instituições Privadas sem Fins Lucrativos				500	500	0,00		
000152	3350.41	99	0000	Contribuições	Fiscal	500	500 0,00		
3390.00	Aplicações Diretas				108.500	108.500	0,41		
000153	3390.14	99	0000	Diárias - Civil	Fiscal	500	500 0,00		
000154	3390.30	99	0000	Material de Consumo	Fiscal	80.000	80.000 0,30		
000155	3390.32	99	0000	Material, Bem ou Serviço Para Distribuição Gratuita	Fiscal	500	500 0,00		
000156	3390.33	99	0000	Passagens e Despesas com Locomoção	Fiscal	500	500 0,00		
000157	3390.36	99	0000	Outros Serviços de Terceiros - Pessoa Física	Fiscal	20.000	20.000 0,08		
000158	3390.39	99	0000	Outros Serviços de Terceiros - Pessoa Jurídica	Fiscal	5.000	5.000 0,02		
000159	3390.47	99	0000	Obrigações Tributárias e Contributivas	Fiscal	1.500	1.500 0,01		
000160	3390.92	99	0000	Despesas de Exercícios Anteriores	Fiscal	500	500 0,00		
4400.00	INVESTIMENTOS				1.500	1.500	0,01		
4490.00	Aplicações Diretas				1.500	1.500	0,01		
000161	4490.51	99	0000	Obras e Instalações	Fiscal	500	500 0,00		
000162	4490.52	99	0000	Equipamentos e Material Permanente	Fiscal	1.000	1.000 0,00		
Resumo da Unidade	Pessoal e Encargos Sociais	Juros e Encargos da Dívida	Outras Despesas Correntes	Investimentos	Inversões Financeiras	Amortização da Dívida	Reserva de Contingência	Total	%
Fiscal:	161.500		165.000	2.169.500				2.496.000	9,36
Seguridade:								0	0,00
Total:	161.500		165.000	2.169.500				2.496.000	9,36



Prefeitura Municipal de Boa Ventura

Secretaria de Finanças

Departamento de Contabilidade - Orçamento-Programa de 2018 - R\$ 1,00

Demonstrativo da Despesa por Elemento - D.D.E.

Classificação Institucional Funcional Programática						Recursos do	Outros Recursos	Total da Dotação		
Natureza de Despesa/Modalidade de Aplicação/Elemento de Despesa/Fonte de Recurso						Esfera	Tesouro	Orçamentária	%	
Órgão: 02	Executivo						7.984.254	17.733.947	25.718.201	96,48
Legislação:										
Finalidade:										
Unidade: 02.070	Secretaria de Educação						1.086.424	5.733.568	6.819.992	25,59
Legislação:										
Finalidade:										
Programa: 1002	Educar para o futuro						1.066.424	5.731.568	6.797.992	25,50
Objetivo: Concretizar e aumentar a qualidade da educação, principalmente para as crianças e jovens que se encontram em situação de vulnerabilidade social, garantindo investimentos nas escolas, na reciclagem e valorização dos professores, fortalecendo o ensino infantil e fundamental. Garantir merenda de qualidade em todas as escolas municipais, fazendo uso de cardápio devidamente balanceado e acrescidos de produtos da advindos agricultura familiar, bem como das hortas escolares que estão sendo feitas com parceria pela secretaria de agricultura municipal. Desenvolvendo, ainda, atividades multidisciplinar e inclusiva, no intuito de garantir o bem estar e inclusão social de todos.										
12	365	1002	1018 Construção, Ampliação e/ou reforma de Escola Infantil e Creche				4.000	1.000.000	1.004.000	3,77
Objetivo: Construir, ampliar e/ou reformar Escola Infantil e Creche no município de Boa Ventura.										
			4400.00	INVESTIMENTOS			4.000	1.000.000	1.004.000	3,77
			4490.00	Aplicações Diretas			4.000	1.000.000	1.004.000	3,77
000169	4490.51	99	0001	Obras e Instalações	Fiscal	4.000		4.000	0,02	
000170	4490.51	99	0015	Obras e Instalações	Fiscal		1.000.000	1.000.000	3,75	
12	361	1002	1019 Aquisição de Transporte Escolar			5.000	240.000	245.000	0,92	
Objetivo: Adquirir transporte escolar para atender aos alunos do ensino fundamental da zona rural do município de Boa Ventura.										
			4400.00	INVESTIMENTOS		5.000	240.000	245.000	0,92	
			4490.00	Aplicações Diretas		5.000	240.000	245.000	0,92	
000171	4490.52	99	0001	Equipamentos e Material Permanente	Fiscal	5.000		5.000	0,02	
000172	4490.52	99	0015	Equipamentos e Material Permanente	Fiscal		240.000	240.000	0,90	
12	368	1002	1020 Construção, Ampliação e/ou Reforma de Quadra Poliesportiva			10.000	600.000	610.000	2,29	
Objetivo: Construir, ampliar e/ou reformar quadra poliesportiva com vestiário.										
			4400.00	INVESTIMENTOS		10.000	600.000	610.000	2,29	
			4490.00	Aplicações Diretas		10.000	600.000	610.000	2,29	
000173	4490.51	99	0001	Obras e Instalações	Fiscal	10.000		10.000	0,04	
000174	4490.51	99	0015	Obras e Instalações	Fiscal		500.000	500.000	1,88	
000175	4490.51	99	0053	Obras e Instalações	Fiscal		100.000	100.000	0,38	
12	361	1002	1021 Construção, Ampliação e/ou reforma de Escola de Ensino Fundamental			10.000	649.000	659.000	2,47	
Objetivo: Construir, ampliar e/ou reformar Escola de ensino fundamenal no município de Boa Ventura.										
			4400.00	INVESTIMENTOS		10.000	649.000	659.000	2,47	
			4490.00	Aplicações Diretas		10.000	649.000	659.000	2,47	
000176	4490.51	99	0001	Obras e Instalações	Fiscal	10.000		10.000	0,04	
000177	4490.51	99	0015	Obras e Instalações	Fiscal		500.000	500.000	1,88	
000178	4490.51	99	0053	Obras e Instalações	Fiscal		149.000	149.000	0,56	
12	368	1002	1022 Aquisição de Equipamentos para Estruturação da Educação Básica				249.000	249.000	0,93	
Adquirir equipamentos e material permanente para estruturação da educação básica.										



Prefeitura Municipal de Boa Ventura

Secretaria de Finanças

Departamento de Contabilidade - Orçamento-Programa de 2018 - R\$ 1,00

Demonstrativo da Despesa por Elemento - D.D.E.

Classificação Institucional Funcional Programática						Recursos do	Outros Recursos	Total da Dotação		
Natureza de Despesa/Modalidade de Aplicação/Elemento de Despesa/Fonte de Recurso						Esfera	Tesouro	Orçamentária	%	
Órgão: 02	Executivo						7.984.254	17.733.947	25.718.201	96,48
Legislação:										
Finalidade:										
Unidade: 02.070	Secretaria de Educação						1.086.424	5.733.568	6.819.992	25,59
Legislação:										
Finalidade:										
Objetivo:										
	4400.00							249.000	249.000	0,93
	4490.00							249.000	249.000	0,93
000179	4490.52	99	0015	Equipamentos e Material Permanente	Fiscal		100.000	100.000	0,38	
000180	4490.52	99	0050	Equipamentos e Material Permanente	Fiscal		99.000	99.000	0,37	
000181	4490.52	99	0053	Equipamentos e Material Permanente	Fiscal		50.000	50.000	0,19	
12	361	1002	2015	Manutenção do Ensino Fundamental - Fundeb - 60%			1.552.000	1.552.000	5,82	
Objetivo: Manter as atividades do Ensino Fundamental - Fundeb 60%.										
	3100.00			PESSOAL E ENCARGOS SOCIAIS				1.552.000	1.552.000	5,82
	3190.00			Aplicações Diretas				1.552.000	1.552.000	5,82
000182	3190.04	99	0018	Contratação por Tempo Determinado	Fiscal		70.000	70.000	0,26	
000183	3190.11	99	0018	Vencimentos e Vantagens Fixas - Pessoal Civil	Fiscal		1.350.000	1.350.000	5,06	
000184	3190.13	99	0018	Obrigações Patronais	Fiscal		130.000	130.000	0,49	
000185	3190.16	99	0018	Outras Despesas Variáveis - Pessoal Civil	Fiscal		1.000	1.000	0,00	
000186	3190.92	99	0018	Despesas de Exercícios Anteriores	Fiscal		1.000	1.000	0,00	
12	361	1002	2016	Manutenção do Ensino Fundamental - Fundeb - 40%			851.432	851.432	3,19	
Objetivo: Manter as atividades do Ensino Fundamental - Fundeb 40%.										
	3100.00			PESSOAL E ENCARGOS SOCIAIS				671.300	671.300	2,52
	3190.00			Aplicações Diretas				671.300	671.300	2,52
000187	3190.04	99	0019	Contratação por Tempo Determinado	Fiscal		250.000	250.000	0,94	
000188	3190.11	99	0019	Vencimentos e Vantagens Fixas - Pessoal Civil	Fiscal		400.000	400.000	1,50	
000189	3190.13	99	0019	Obrigações Patronais	Fiscal		20.000	20.000	0,08	
000190	3190.16	99	0019	Outras Despesas Variáveis - Pessoal Civil	Fiscal		1.000	1.000	0,00	
000191	3190.92	99	0019	Despesas de Exercícios Anteriores	Fiscal		300	300	0,00	
	3300.00			OUTRAS DESPESAS CORRENTES				179.132	179.132	0,67
	3350.00			Transferências a Instituições Privadas sem Fins Lucrativos				200	200	0,00
000192	3350.41	99	0019	Contribuições	Fiscal		200	200	0,00	
	3390.00			Aplicações Diretas				178.932	178.932	0,67
000193	3390.14	99	0019	Diárias - Civil	Fiscal		1.000	1.000	0,00	
000194	3390.30	99	0019	Material de Consumo	Fiscal		100.000	100.000	0,38	
000195	3390.32	99	0019	Material, Bem ou Serviço Para Distribuição Gratuita	Fiscal		1.000	1.000	0,00	
000196	3390.36	99	0019	Outros Serviços de Terceiros - Pessoa Física	Fiscal		5.932	5.932	0,02	
000197	3390.39	99	0019	Outros Serviços de Terceiros - Pessoa Jurídica	Fiscal		70.000	70.000	0,26	
000198	3390.47	99	0019	Obrigações Tributárias e Contributivas	Fiscal		400	400	0,00	
000199	3390.92	99	0019	Despesas de Exercícios Anteriores	Fiscal		300	300	0,00	



Prefeitura Municipal de Boa Ventura

Secretaria de Finanças

Departamento de Contabilidade - Orçamento-Programa de 2018 - R\$ 1,00

Demonstrativo da Despesa por Elemento - D.D.E.

Classificação Institucional Funcional Programática						Recursos do	Outros Recursos	Total da Dotação		
Natureza de Despesa/Modalidade de Aplicação/Elemento de Despesa/Fonte de Recurso						Esfera	Tesouro	Orçamentária	%	
Órgão: 02	Executivo						7.984.254	17.733.947	25.718.201	96,48
Legislação:										
Finalidade:										
Unidade: 02.070	Secretaria de Educação						1.086.424	5.733.568	6.819.992	25,59
Legislação:										
Finalidade:										
	3300.00							179.132	179.132	0,67
	3390.00							178.932	178.932	0,67
000200	3390.93	99	0019	Indenizações e Restituições	Fiscal		300	300	0,00	
	4400.00						1.000	1.000	0,00	
	4490.00						1.000	1.000	0,00	
000201	4490.51	99	0019	Obras e Instalações	Fiscal		500	500	0,00	
000202	4490.52	99	0019	Equipamentos e Material Permanente	Fiscal		500	500	0,00	
12	368	1002	2017	Manutenção do PDDE (Programa Dinheiro Direto na Escola)			8.800	8.800	0,03	
Objetivo: Manter o Programa Dinheiro Direto na Escola - PDDE.										
	3300.00							8.800	8.800	0,03
	3390.00							8.800	8.800	0,03
000203	3390.30	99	0015	Material de Consumo	Fiscal		7.800	7.800	0,03	
000204	3390.36	99	0015	Outros Serviços de Terceiros - Pessoa Física	Fiscal		500	500	0,00	
000205	3390.39	99	0015	Outros Serviços de Terceiros - Pessoa Jurídica	Fiscal		500	500	0,00	
12	361	1002	2018	Manutenção do Transporte Escolar do Ensino Fundamental			17.000	69.911	86.911	0,33
Objetivo: Manter as atividades do transporte escolar dos alunos da educação fundamental residentes em áreas rurais, contribuindo para a redução da evasão escolar.										
	3300.00						17.000	69.911	86.911	0,33
	3390.00						17.000	69.911	86.911	0,33
000206	3390.30	99	0001	Material de Consumo	Fiscal		5.000	5.000	0,02	
000207	3390.30	99	0015	Material de Consumo	Fiscal			1.000	1.000	0,00
000208	3390.30	99	0019	Material de Consumo	Fiscal			7.000	7.000	0,03
000209	3390.36	99	0001	Outros Serviços de Terceiros - Pessoa Física	Fiscal		6.000	6.000	0,02	
000210	3390.36	99	0015	Outros Serviços de Terceiros - Pessoa Física	Fiscal			7.500	7.500	0,03
000211	3390.36	99	0019	Outros Serviços de Terceiros - Pessoa Física	Fiscal		300	300	0,00	
000212	3390.36	99	0053	Outros Serviços de Terceiros - Pessoa Física	Fiscal			51.300	51.300	0,19
000213	3390.39	99	0001	Outros Serviços de Terceiros - Pessoa Jurídica	Fiscal		5.000	5.000	0,02	
000214	3390.39	99	0015	Outros Serviços de Terceiros - Pessoa Jurídica	Fiscal			811	811	0,00
000215	3390.39	99	0019	Outros Serviços de Terceiros - Pessoa Jurídica	Fiscal			1.000	1.000	0,00
000216	3390.47	99	0001	Obrigações Tributárias e Contributivas	Fiscal		1.000	1.000	0,00	
000217	3390.47	99	0015	Obrigações Tributárias e Contributivas	Fiscal			500	500	0,00
000218	3390.47	99	0019	Obrigações Tributárias e Contributivas	Fiscal			300	300	0,00
000219	3390.93	99	0053	Indenizações e Restituições	Fiscal			200	200	0,00
12	365	1002	2020	Manutenção da Educação Infantil/Creche MDE/FNDE			7.500	8.000	15.500	0,06
Objetivo: Manter as atividades da educação infantil e creches municipais.										
PESSOAL E ENCARGOS SOCIAIS										



Prefeitura Municipal de Boa Ventura

Secretaria de Finanças

Departamento de Contabilidade - Orçamento-Programa de 2018 - R\$ 1,00

Demonstrativo da Despesa por Elemento - D.D.E.

Classificação Institucional Funcional Programática						Recursos do	Outros Recursos	Total da Dotação		
Natureza de Despesa/Modalidade de Aplicação/Elemento de Despesa/Fonte de Recurso						Esfera	Tesouro	Orçamentária	%	
Órgão: 02	Executivo						7.984.254	17.733.947	25.718.201	96,48
Legislação:										
Finalidade:										
Unidade: 02.070	Secretaria de Educação						1.086.424	5.733.568	6.819.992	25,59
Legislação:										
Finalidade:										
3100.00							3.500	4.000	7.500	0,03
3190.00 Aplicações Diretas							3.500	4.000	7.500	0,03
000242	3190.04	99	0001	Contratação por Tempo Determinado	Fiscal	500		500	0,00	
000243	3190.04	99	0015	Contratação por Tempo Determinado	Fiscal		1.000	1.000	0,00	
000244	3190.11	99	0001	Vencimentos e Vantagens Fixas - Pessoal Civil	Fiscal	1.000		1.000	0,00	
000245	3190.11	99	0015	Vencimentos e Vantagens Fixas - Pessoal Civil	Fiscal		3.000	3.000	0,01	
000246	3190.13	99	0001	Obrigações Patronais	Fiscal	1.000		1.000	0,00	
000247	3190.16	99	0001	Outras Despesas Variáveis - Pessoal Civil	Fiscal	500		500	0,00	
000248	3190.92	99	0001	Despesas de Exercícios Anteriores	Fiscal	500		500	0,00	
3300.00 OUTRAS DESPESAS CORRENTES							3.000	3.500	6.500	0,02
3390.00 Aplicações Diretas							3.000	3.500	6.500	0,02
000249	3390.30	99	0001	Material de Consumo	Fiscal	1.000		1.000	0,00	
000250	3390.30	99	0015	Material de Consumo	Fiscal		2.000	2.000	0,01	
000251	3390.36	99	0001	Outros Serviços de Terceiros - Pessoa Física	Fiscal	500		500	0,00	
000252	3390.36	99	0015	Outros Serviços de Terceiros - Pessoa Física	Fiscal		1.000	1.000	0,00	
000253	3390.39	99	0001	Outros Serviços de Terceiros - Pessoa Jurídica	Fiscal	1.000		1.000	0,00	
000254	3390.39	99	0015	Outros Serviços de Terceiros - Pessoa Jurídica	Fiscal		500	500	0,00	
000255	3390.92	99	0001	Despesas de Exercícios Anteriores	Fiscal	500		500	0,00	
4400.00 INVESTIMENTOS							1.000	500	1.500	0,01
4490.00 Aplicações Diretas							1.000	500	1.500	0,01
000256	4490.51	99	0001	Obras e Instalações	Fiscal	500		500	0,00	
000257	4490.52	99	0001	Equipamentos e Material Permanente	Fiscal	500		500	0,00	
000258	4490.52	99	0015	Equipamentos e Material Permanente	Fiscal		500	500	0,00	
12	361	1002	2021	Manutenção da Educação de Jovens e Adultos			8.000	8.000	0,03	
Objetivo: Manter a educação de jovens e adultos.										
3100.00 PESSOAL E ENCARGOS SOCIAIS								4.000	4.000	0,02
3190.00 Aplicações Diretas								4.000	4.000	0,02
000259	3190.04	99	0015	Contratação por Tempo Determinado	Fiscal		500	500	0,00	
000260	3190.11	99	0015	Vencimentos e Vantagens Fixas - Pessoal Civil	Fiscal		2.000	2.000	0,01	
000261	3190.13	99	0015	Obrigações Patronais	Fiscal		1.000	1.000	0,00	
000262	3190.16	99	0015	Outras Despesas Variáveis - Pessoal Civil	Fiscal		500	500	0,00	
3300.00 OUTRAS DESPESAS CORRENTES								3.500	3.500	0,01
3390.00 Aplicações Diretas								3.500	3.500	0,01
000263	3390.30	99	0015	Material de Consumo	Fiscal		1.000	1.000	0,00	
000264	3390.35	99	0015	Serviços de Consultoria	Fiscal		500	500	0,00	



Prefeitura Municipal de Boa Ventura

Secretaria de Finanças

Departamento de Contabilidade - Orçamento-Programa de 2018 - R\$ 1,00

Demonstrativo da Despesa por Elemento - D.D.E.

Classificação Institucional Funcional Programática						Recursos do	Outros Recursos	Total da Dotação			
Natureza de Despesa/Modalidade de Aplicação/Elemento de Despesa/Fonte de Recurso						Esfera	Tesouro	Orçamentária	%		
Órgão: 02	Executivo						7.984.254	17.733.947	25.718.201	96,48	
Legislação:											
Finalidade:											
Unidade: 02.070	Secretaria de Educação						1.086.424	5.733.568	6.819.992	25,59	
Legislação:											
Finalidade:											
	3300.00							3.500	3.500	0,01	
	3390.00							3.500	3.500	0,01	
000265	3390.36	99	0015	Outros Serviços de Terceiros - Pessoa Física	Fiscal			1.000	1.000	0,00	
000266	3390.39	99	0015	Outros Serviços de Terceiros - Pessoa Jurídica	Fiscal			500	500	0,00	
000267	3390.92	99	0015	Despesas de Exercícios Anteriores	Fiscal			500	500	0,00	
	4400.00			INVESTIMENTOS				500	500	0,00	
	4490.00			Aplicações Diretas				500	500	0,00	
000268	4490.52	99	0015	Equipamentos e Material Permanente	Fiscal			500	500	0,00	
12	361	1002	2022	Manutenção da Merenda Escolar do Ensino Fundamental - PNAEF				30.000	73.564	103.564	0,39
				Objetivo: Adquirir gêneros alimentícios para a merenda dos alunos das escolas municipais do ensino fundamental e programa Mais Educação.							
	3300.00			OUTRAS DESPESAS CORRENTES				30.000	73.564	103.564	0,39
	3390.00			Aplicações Diretas				30.000	73.564	103.564	0,39
000269	3390.30	99	0000	Material de Consumo	Fiscal			30.000	30.000	0,11	
000270	3390.30	99	0015	Material de Consumo	Fiscal			73.564	73.564	0,28	
12	365	1002	2023	Manutenção da Merenda Escolar PNAEC- Creche				4.000	7.490	11.490	0,04
				Objetivo: Adquirir gêneros alimentícios para merenda destinados aos alunos das creches municipais.							
	3300.00			OUTRAS DESPESAS CORRENTES				4.000	7.490	11.490	0,04
	3390.00			Aplicações Diretas				4.000	7.490	11.490	0,04
000271	3390.30	99	0000	Material de Consumo	Fiscal			4.000	4.000	0,02	
000272	3390.30	99	0015	Material de Consumo	Fiscal			7.490	7.490	0,03	
12	361	1002	2024	Manutenção do Desenvolvimento do Ensino-MDE				963.724	963.724	3,62	
				Objetivo: Manter as atividades administrativas de manutenção do desenvolvimento do ensino - MDE							
	3100.00			PESSOAL E ENCARGOS SOCIAIS				711.500	711.500	2,67	
	3190.00			Aplicações Diretas				711.500	711.500	2,67	
000273	3190.04	99	0001	Contratação por Tempo Determinado	Fiscal			190.000	190.000	0,71	
000274	3190.11	99	0001	Vencimentos e Vantagens Fixas - Pessoal Civil	Fiscal			170.000	170.000	0,64	
000275	3190.13	99	0001	Obrigações Patronais	Fiscal			350.000	350.000	1,31	
000276	3190.16	99	0001	Outras Despesas Variáveis - Pessoal Civil	Fiscal			1.000	1.000	0,00	
000277	3190.92	99	0001	Despesas de Exercícios Anteriores	Fiscal			500	500	0,00	
	3300.00			OUTRAS DESPESAS CORRENTES				245.724	245.724	0,92	
	3350.00			Transferências a Instituições Privadas sem Fins Lucrativos				1.000	1.000	0,00	
000278	3350.41	99	0001	Contribuições	Fiscal			500	500	0,00	
000279	3350.43	99	0001	Subvenções Sociais	Fiscal			500	500	0,00	
	3390.00			Aplicações Diretas				244.724	244.724	0,92	



Prefeitura Municipal de Boa Ventura

Secretaria de Finanças

Departamento de Contabilidade - Orçamento-Programa de 2018 - R\$ 1,00

Demonstrativo da Despesa por Elemento - D.D.E.

Classificação Institucional Funcional Programática						Recursos do	Outros Recursos	Total da Dotação		
Natureza de Despesa/Modalidade de Aplicação/Elemento de Despesa/Fonte de Recurso						Esfera	Tesouro	Orçamentária	%	
Órgão: 02	Executivo						7.984.254	17.733.947	25.718.201	96,48
Legislação:										
Finalidade:										
Unidade: 02.070	Secretaria de Educação						1.086.424	5.733.568	6.819.992	25,59
Legislação:										
Finalidade:										
3300.00	OUTRAS DESPESAS CORRENTES						245.724		245.724	0,92
3390.00	Aplicações Diretas						244.724		244.724	0,92
000280	3390.14	99	0001	Diárias - Civil		Fiscal	2.000		2.000	0,01
000281	3390.30	99	0001	Material de Consumo		Fiscal	100.000		100.000	0,38
000282	3390.31	99	0001	Premiações Culturais, Artísticas, Científicas, Desportivas e Outras (6)(I)		Fiscal	500		500	0,00
000283	3390.32	99	0001	Material, Bem ou Serviço Para Distribuição Gratuita		Fiscal	2.000		2.000	0,01
000284	3390.33	99	0001	Passagens e Despesas com Locomoção		Fiscal	500		500	0,00
000285	3390.36	99	0001	Outros Serviços de Terceiros - Pessoa Física		Fiscal	65.000		65.000	0,24
000286	3390.39	99	0001	Outros Serviços de Terceiros - Pessoa Jurídica		Fiscal	70.000		70.000	0,26
000287	3390.47	99	0001	Obrigações Tributárias e Contributivas		Fiscal	1.000		1.000	0,00
000288	3390.92	99	0001	Despesas de Exercícios Anteriores		Fiscal	3.000		3.000	0,01
000289	3390.93	99	0001	Indenizações e Restituições		Fiscal	724		724	0,00
4400.00	INVESTIMENTOS						1.500		1.500	0,01
4490.00	Aplicações Diretas						1.500		1.500	0,01
000290	4490.51	99	0001	Obras e Instalações		Fiscal	500		500	0,00
000291	4490.52	99	0001	Equipamentos e Material Permanente		Fiscal	1.000		1.000	0,00
4500.00	INVERSÕES FINANCEIRAS						5.000		5.000	0,02
4590.00	Aplicações Diretas						5.000		5.000	0,02
000292	4590.61	99	0001	Aquisição de Imóveis		Fiscal	5.000		5.000	0,02
12	361	1002	2025	Manutenção do Salário Educação				95.162	95.162	0,36
Objetivo: Manter a cota municipal de salário educação.										
3300.00	OUTRAS DESPESAS CORRENTES							91.162	91.162	0,34
3390.00	Aplicações Diretas							91.162	91.162	0,34
000293	3390.14	99	0015	Diárias - Civil		Fiscal		500	500	0,00
000294	3390.30	99	0015	Material de Consumo		Fiscal		73.000	73.000	0,27
000295	3390.35	99	0015	Serviços de Consultoria		Fiscal		500	500	0,00
000296	3390.36	99	0015	Outros Serviços de Terceiros - Pessoa Física		Fiscal		4.000	4.000	0,02
000297	3390.39	99	0015	Outros Serviços de Terceiros - Pessoa Jurídica		Fiscal		12.162	12.162	0,05
000298	3390.47	99	0015	Obrigações Tributárias e Contributivas		Fiscal		500	500	0,00
000299	3390.92	99	0015	Despesas de Exercícios Anteriores		Fiscal		500	500	0,00
4400.00	INVESTIMENTOS							4.000	4.000	0,01
4490.00	Aplicações Diretas							4.000	4.000	0,01
000300	4490.52	99	0015	Equipamentos e Material Permanente		Fiscal		4.000	4.000	0,02
12	361	1002	2026	Manutenção da Educação de Jovens e Adultos - Fundeb 40%				4.900	4.900	0,02
Objetivo: Manter a educação de jovens e adultos - Fundeb 40%.										



Prefeitura Municipal de Boa Ventura

Secretaria de Finanças

Departamento de Contabilidade - Orçamento-Programa de 2018 - R\$ 1,00

Demonstrativo da Despesa por Elemento - D.D.E.

Classificação Institucional Funcional Programática						Recursos do	Outros Recursos	Total da Dotação		
Natureza de Despesa/Modalidade de Aplicação/Elemento de Despesa/Fonte de Recurso						Esfera	Tesouro	Orçamentária	%	
Órgão: 02	Executivo						7.984.254	17.733.947	25.718.201	96,48
Legislação:										
Finalidade:										
Unidade: 02.070	Secretaria de Educação						1.086.424	5.733.568	6.819.992	25,59
Legislação:										
Finalidade:										
	3100.00							1.700	1.700	0,01
	3190.00							1.700	1.700	0,01
000301	3190.04	99	0019	Contratação por Tempo Determinado	Fiscal		500	500	0,00	
000302	3190.11	99	0019	Vencimentos e Vantagens Fixas - Pessoal Civil	Fiscal		500	500	0,00	
000303	3190.13	99	0019	Obrigações Patronais	Fiscal		300	300	0,00	
000304	3190.16	99	0019	Outras Despesas Variáveis - Pessoal Civil	Fiscal		200	200	0,00	
000305	3190.92	99	0019	Despesas de Exercícios Anteriores	Fiscal		200	200	0,00	
	3300.00			OUTRAS DESPESAS CORRENTES			2.700	2.700	0,01	
	3390.00			Aplicações Diretas			2.700	2.700	0,01	
000306	3390.30	99	0019	Material de Consumo	Fiscal		500	500	0,00	
000307	3390.36	99	0019	Outros Serviços de Terceiros - Pessoa Física	Fiscal		500	500	0,00	
000308	3390.39	99	0019	Outros Serviços de Terceiros - Pessoa Jurídica	Fiscal		500	500	0,00	
000309	3390.47	99	0019	Obrigações Tributárias e Contributivas	Fiscal		500	500	0,00	
000310	3390.92	99	0019	Despesas de Exercícios Anteriores	Fiscal		400	400	0,00	
000311	3390.93	99	0019	Indenizações e Restituições	Fiscal		300	300	0,00	
	4400.00			INVESTIMENTOS			500	500	0,00	
	4490.00			Aplicações Diretas			500	500	0,00	
000312	4490.52	99	0019	Equipamentos e Material Permanente	Fiscal		500	500	0,00	
12	361	1002	2027	Manutenção da Educação de Jovens e Adultos - Fundeb 60%			12.500	12.500	0,05	
				Objetivo: Manter a educação de jovens e adultos - Fundeb 60%.						
	3100.00			PESSOAL E ENCARGOS SOCIAIS			12.500	12.500	0,05	
	3190.00			Aplicações Diretas			12.500	12.500	0,05	
000313	3190.04	99	0018	Contratação por Tempo Determinado	Fiscal		8.500	8.500	0,03	
000314	3190.11	99	0018	Vencimentos e Vantagens Fixas - Pessoal Civil	Fiscal		500	500	0,00	
000315	3190.13	99	0018	Obrigações Patronais	Fiscal		3.000	3.000	0,01	
000316	3190.16	99	0018	Outras Despesas Variáveis - Pessoal Civil	Fiscal		500	500	0,00	
12	365	1002	2028	Manutenção da Educação Infantil e Creche - FUNDEB 40%			6.800	6.800	0,03	
				Objetivo: Manter a educação infantil e Creche - FUNDEB 40%						
	3100.00			PESSOAL E ENCARGOS SOCIAIS			3.600	3.600	0,01	
	3190.00			Aplicações Diretas			3.600	3.600	0,01	
000317	3190.04	99	0019	Contratação por Tempo Determinado	Fiscal		1.000	1.000	0,00	
000318	3190.11	99	0019	Vencimentos e Vantagens Fixas - Pessoal Civil	Fiscal		1.500	1.500	0,01	
000319	3190.13	99	0019	Obrigações Patronais	Fiscal		500	500	0,00	
000320	3190.16	99	0019	Outras Despesas Variáveis - Pessoal Civil	Fiscal		300	300	0,00	
000321	3190.92	99	0019	Despesas de Exercícios Anteriores	Fiscal		300	300	0,00	



Prefeitura Municipal de Boa Ventura

Secretaria de Finanças

Departamento de Contabilidade - Orçamento-Programa de 2018 - R\$ 1,00

Demonstrativo da Despesa por Elemento - D.D.E.

Classificação Institucional Funcional Programática						Recursos do	Outros Recursos	Total da Dotação		
Natureza de Despesa/Modalidade de Aplicação/Elemento de Despesa/Fonte de Recurso						Esfera	Tesouro	Orçamentária	%	
Órgão: 02	Executivo						7.984.254	17.733.947	25.718.201	96,48
Legislação:										
Finalidade:										
Unidade: 02.070	Secretaria de Educação						1.086.424	5.733.568	6.819.992	25,59
Legislação:										
Finalidade:										
3300.00	OUTRAS DESPESAS CORRENTES							2.600	2.600	0,01
3390.00	Aplicações Diretas							2.600	2.600	0,01
000322	3390.30	99	0019	Material de Consumo		Fiscal	500	500	0,00	
000323	3390.32	99	0019	Material, Bem ou Serviço Para Distribuição Gratuita		Fiscal	500	500	0,00	
000324	3390.36	99	0019	Outros Serviços de Terceiros - Pessoa Física		Fiscal	500	500	0,00	
000325	3390.39	99	0019	Outros Serviços de Terceiros - Pessoa Jurídica		Fiscal	500	500	0,00	
000326	3390.47	99	0019	Obrigações Tributárias e Contributivas		Fiscal	300	300	0,00	
000327	3390.92	99	0019	Despesas de Exercícios Anteriores		Fiscal	300	300	0,00	
4400.00	INVESTIMENTOS							600	600	0,00
4490.00	Aplicações Diretas							600	600	0,00
000328	4490.51	99	0019	Obras e Instalações		Fiscal	300	300	0,00	
000329	4490.52	99	0019	Equipamentos e Material Permanente		Fiscal	300	300	0,00	
12	365	1002	2029	Manutenção da Educação Infantil e Creche - FUNDEB 60%				242.000	242.000	0,91
Objetivo: Manter a educação infantil e Creche - FUNDEB 60%										
3100.00	PESSOAL E ENCARGOS SOCIAIS							242.000	242.000	0,91
3190.00	Aplicações Diretas							242.000	242.000	0,91
000330	3190.04	99	0018	Contratação por Tempo Determinado		Fiscal	500	500	0,00	
000331	3190.11	99	0018	Vencimentos e Vantagens Fixas - Pessoal Civil		Fiscal	240.000	240.000	0,90	
000332	3190.13	99	0018	Obrigações Patronais		Fiscal	1.000	1.000	0,00	
000333	3190.16	99	0018	Outras Despesas Variáveis - Pessoal Civil		Fiscal	500	500	0,00	
12	365	1002	2030	Manutenção do Programa Nacional de Alimentação Pré-Escolar - PNAE			2.000	13.992	15.992	0,06
Objetivo: Adquirir gêneros alimentícios para a merenda escolar dos alunos da pré-escola.										
3300.00	OUTRAS DESPESAS CORRENTES						2.000	13.992	15.992	0,06
3390.00	Aplicações Diretas						2.000	13.992	15.992	0,06
000334	3390.30	99	0000	Material de Consumo		Fiscal	2.000	2.000	0,01	
000335	3390.30	99	0015	Material de Consumo		Fiscal		13.992	13.992	0,05
12	361	1002	2031	Manutenção da Merenda Escolar do PNAE-EJA			2.000	8.384	10.384	0,04
Objetivo: Adquirir gêneros alimentícios para a merenda escolar dos alunos do EJA.										
3300.00	OUTRAS DESPESAS CORRENTES						2.000	8.384	10.384	0,04
3390.00	Aplicações Diretas						2.000	8.384	10.384	0,04
000336	3390.30	99	0000	Material de Consumo		Fiscal	2.000	2.000	0,01	
000337	3390.30	99	0015	Material de Consumo		Fiscal		8.384	8.384	0,03
12	361	1002	2032	Manutenção das Atividades do Brasil Alfabetizado				10.000	10.000	0,04
Objetivo: Manter as atividades do Programa Brasil Alfabetizado.										
3300.00	OUTRAS DESPESAS CORRENTES							9.000	9.000	0,03



Prefeitura Municipal de Boa Ventura

Secretaria de Finanças

Departamento de Contabilidade - Orçamento-Programa de 2018 - R\$ 1,00

Demonstrativo da Despesa por Elemento - D.D.E.

Classificação Institucional Funcional Programática						Recursos do	Outros Recursos	Total da Dotação		
Natureza de Despesa/Modalidade de Aplicação/Elemento de Despesa/Fonte de Recurso						Esfera	Tesouro	Orçamentária	%	
Órgão: 02	Executivo						7.984.254	17.733.947	25.718.201	96,48
Legislação:										
Finalidade:										
Unidade: 02.070	Secretaria de Educação						1.086.424	5.733.568	6.819.992	25,59
Legislação:										
Finalidade:										
3300.00	OUTRAS DESPESAS CORRENTES						9.000	9.000	0,03	
3390.00	Aplicações Diretas						9.000	9.000	0,03	
000338	3390.30	99	0015	Material de Consumo	Fiscal		5.000	5.000	0,02	
000339	3390.35	99	0015	Serviços de Consultoria	Fiscal		2.000	2.000	0,01	
000340	3390.36	99	0015	Outros Serviços de Terceiros - Pessoa Física	Fiscal		1.000	1.000	0,00	
000341	3390.39	99	0015	Outros Serviços de Terceiros - Pessoa Jurídica	Fiscal		1.000	1.000	0,00	
4400.00	INVESTIMENTOS						1.000	1.000	0,00	
4490.00	Aplicações Diretas						1.000	1.000	0,00	
000342	4490.52	99	0015	Equipamentos e Material Permanente	Fiscal		1.000	1.000	0,00	
12	362	1002	2033	Manutenção do Transporte Escolar do Ensino Médio		700	6.080	6.780	0,03	
Objetivo: Manter o Transporte Escolar do Ensino Médio.										
3300.00	OUTRAS DESPESAS CORRENTES						700	6.080	6.780	0,03
3390.00	Aplicações Diretas						700	6.080	6.780	0,03
000343	3390.36	99	0000	Outros Serviços de Terceiros - Pessoa Física	Fiscal	200		200	0,00	
000344	3390.36	99	0015	Outros Serviços de Terceiros - Pessoa Física	Fiscal		5.000	5.000	0,02	
000345	3390.39	99	0000	Outros Serviços de Terceiros - Pessoa Jurídica	Fiscal	500		500	0,00	
000346	3390.39	99	0015	Outros Serviços de Terceiros - Pessoa Jurídica	Fiscal		1.080	1.080	0,00	
12	364	1002	2067	Assistência ao Educando do Ensino Superior		10.500		10.500	0,04	
Objetivo: Ajudar a alunos do ensino superior.										
3300.00	OUTRAS DESPESAS CORRENTES						10.500	10.500	0,04	
3390.00	Aplicações Diretas						10.500	10.500	0,04	
000347	3390.14	99	0000	Diárias - Civil	Fiscal	500		500	0,00	
000348	3390.18	99	0000	Auxílio Financeiro a Estudantes	Fiscal	3.000		3.000	0,01	
000349	3390.30	99	0000	Material de Consumo	Fiscal	2.500		2.500	0,01	
000350	3390.36	99	0000	Outros Serviços de Terceiros - Pessoa Física	Fiscal	1.000		1.000	0,00	
000351	3390.39	99	0000	Outros Serviços de Terceiros - Pessoa Jurídica	Fiscal	1.000		1.000	0,00	
000352	3390.47	99	0000	Obrigações Tributárias e Contributivas	Fiscal	500		500	0,00	
000353	3390.48	99	0000	Outros Auxílios Financeiros a Pessoas Físicas	Fiscal	1.000		1.000	0,00	
000354	3390.93	99	0000	Indenizações e Restituições	Fiscal	1.000		1.000	0,00	
12	368	1002	2068	Manutenção de Outros Programas do FNDE			14.000	14.000	0,05	
Objetivo: Manter outros Programas do FNDE.										
3100.00	PESSOAL E ENCARGOS SOCIAIS						3.000	3.000	0,01	
3190.00	Aplicações Diretas						3.000	3.000	0,01	
000355	3190.04	99	0015	Contratação por Tempo Determinado	Fiscal		1.000	1.000	0,00	
000356	3190.11	99	0015	Vencimentos e Vantagens Fixas - Pessoal Civil	Fiscal		2.000	2.000	0,01	



Prefeitura Municipal de Boa Ventura

Secretaria de Finanças

Departamento de Contabilidade - Orçamento-Programa de 2018 - R\$ 1,00

Demonstrativo da Despesa por Elemento - D.D.E.

Classificação Institucional Funcional Programática						Recursos do	Outros Recursos	Total da Dotação		
Natureza de Despesa/Modalidade de Aplicação/Elemento de Despesa/Fonte de Recurso						Esfera	Tesouro	Orçamentária	%	
Órgão: 02	Executivo						7.984.254	17.733.947	25.718.201	96,48
Legislação:										
Finalidade:										
Unidade: 02.070	Secretaria de Educação						1.086.424	5.733.568	6.819.992	25,59
Legislação:										
Finalidade:										
3300.00	OUTRAS DESPESAS CORRENTES							9.000	9.000	0,03
3390.00	Aplicações Diretas							9.000	9.000	0,03
000357	3390.30	99	0015	Material de Consumo		Fiscal	4.000	4.000	0,02	
000358	3390.35	99	0015	Serviços de Consultoria		Fiscal	2.000	2.000	0,01	
000359	3390.36	99	0015	Outros Serviços de Terceiros - Pessoa Física		Fiscal	1.000	1.000	0,00	
000360	3390.39	99	0015	Outros Serviços de Terceiros - Pessoa Jurídica		Fiscal	1.000	1.000	0,00	
000361	3390.93	99	0015	Indenizações e Restituições		Fiscal	1.000	1.000	0,00	
4400.00	INVESTIMENTOS							2.000	2.000	0,01
4490.00	Aplicações Diretas							2.000	2.000	0,01
000362	4490.51	99	0015	Obras e Instalações		Fiscal	1.000	1.000	0,00	
000363	4490.52	99	0015	Equipamentos e Material Permanente		Fiscal	1.000	1.000	0,00	
12	365	1002	2071	Manutenção das Atividades do Transporte Escolar - ENISNO INFANTIL				553	553	0,00
Objetivo: Garantir a manutenção do transporte escolar, com a finalidade de garantir seu pleno funcionamento.										
3300.00	OUTRAS DESPESAS CORRENTES							553	553	0,00
3390.00	Aplicações Diretas							553	553	0,00
000364	3390.36	99	0015	Outros Serviços de Terceiros - Pessoa Física		Fiscal	300	300	0,00	
000365	3390.39	99	0015	Outros Serviços de Terceiros - Pessoa Jurídica		Fiscal	253	253	0,00	
Programa: 2001	Transparência e austeridade na Gestão Pública						20.000	2.000	22.000	0,08
Objetivo: Fomentar e regulamentar a administração pública através da ampliação do controle e fiscalização de todos os setores, fazendo um gestão pública transparente, tornando-a útil e acessível ao cidadão, publicando seus atos, receitas e despesas, em cumprimento a legislação e garantindo a participação do povo no desenvolvimento do município.										
12	368	2001	2019	Manutenção das atividades administrativas da Secretaria de Educação			20.000	2.000	22.000	0,08
Objetivo: Manter as atividades administrativas da Secretaria de Educação.										
3100.00	PESSOAL E ENCARGOS SOCIAIS						3.000		3.000	0,01
3190.00	Aplicações Diretas						3.000		3.000	0,01
000220	3190.04	99	0001	Contratação por Tempo Determinado		Fiscal	1.000	1.000	0,00	
000221	3190.11	99	0001	Vencimentos e Vantagens Fixas - Pessoal Civil		Fiscal	1.000	1.000	0,00	
000222	3190.13	99	0001	Obrigações Patronais		Fiscal	500	500	0,00	
000223	3190.16	99	0001	Outras Despesas Variáveis - Pessoal Civil		Fiscal	200	200	0,00	
000224	3190.92	99	0001	Despesas de Exercícios Anteriores		Fiscal	300	300	0,00	
3300.00	OUTRAS DESPESAS CORRENTES						15.500	2.000	17.500	0,07
3350.00	Transferências a Instituições Privadas sem Fins Lucrativos						1.000		1.000	0,00
000225	3350.41	99	0001	Contribuições		Fiscal	500	500	0,00	
000226	3350.43	99	0001	Subvenções Sociais		Fiscal	500	500	0,00	



Prefeitura Municipal de Boa Ventura

Secretaria de Finanças

Departamento de Contabilidade - Orçamento-Programa de 2018 - R\$ 1,00

Demonstrativo da Despesa por Elemento - D.D.E.

Classificação Institucional Funcional Programática				Recursos do	Outros Recursos	Total da Dotação			
Natureza de Despesa/Modalidade de Aplicação/Elemento de Despesa/Fonte de Recurso				Esfera	Tesouro	Orçamentária	%		
Órgão: 02	Executivo				7.984.254	17.733.947	25.718.201 96,48		
Legislação:									
Finalidade:									
Unidade: 02.070	Secretaria de Educação				1.086.424	5.733.568	6.819.992 25,59		
Legislação:									
Finalidade:									
3300.00	OUTRAS DESPESAS CORRENTES				15.500	2.000	17.500 0,07		
3390.00	Aplicações Diretas				14.500	2.000	16.500 0,06		
000227	3390.14	99	0001	Diárias - Civil	Fiscal	1.000	1.000 0,00		
000228	3390.18	99	0001	Auxílio Financeiro a Estudantes	Fiscal	500	500 0,00		
000229	3390.30	99	0001	Material de Consumo	Fiscal	2.000	2.000 0,01		
000230	3390.31	99	0001	Premiações Culturais, Artísticas, Científicas, Desportivas e Outras (6)(I)	Fiscal	500	500 0,00		
000231	3390.32	99	0001	Material, Bem ou Serviço Para Distribuição Gratuita	Fiscal	500	500 0,00		
000232	3390.33	99	0001	Passagens e Despesas com Locomoção	Fiscal	500	500 0,00		
000233	3390.36	99	0001	Outros Serviços de Terceiros - Pessoa Física	Fiscal	3.000	3.000 0,01		
000234	3390.39	99	0001	Outros Serviços de Terceiros - Pessoa Jurídica	Fiscal	5.000	5.000 0,02		
000235	3390.47	99	0001	Obrigações Tributárias e Contributivas	Fiscal	500	500 0,00		
000236	3390.92	99	0001	Despesas de Exercícios Anteriores	Fiscal	500	500 0,00		
000237	3390.93	99	0001	Indenizações e Restituições	Fiscal	500	500 0,00		
000238	3390.93	99	0050	Indenizações e Restituições	Fiscal		1.000 0,00		
000239	3390.93	99	0053	Indenizações e Restituições	Fiscal		1.000 0,00		
4400.00	INVESTIMENTOS				1.500		1.500 0,01		
4490.00	Aplicações Diretas				1.500		1.500 0,01		
000240	4490.51	99	0001	Obras e Instalações	Fiscal	500	500 0,00		
000241	4490.52	99	0001	Equipamentos e Material Permanente	Fiscal	1.000	1.000 0,00		
Resumo da Unidade	Pessoal e Encargos Sociais	Juros e Encargos da Dívida	Outras Despesas Correntes	Investimentos	Inversões Financeiras	Amortização da Dívida	Reserva de Contigência	Total	%
Fiscal:	3.212.100		821.792	2.781.100	5.000			6.819.992	25,58
Seguridade:								0	0,00
Total:	3.212.100		821.792	2.781.100	5.000			6.819.992	25,58



Prefeitura Municipal de Boa Ventura

Secretaria de Finanças

Departamento de Contabilidade - Orçamento-Programa de 2018 - R\$ 1,00

Demonstrativo da Despesa por Elemento - D.D.E.

Classificação Institucional Funcional Programática						Recursos do	Outros Recursos	Total da Dotação		
Natureza de Despesa/Modalidade de Aplicação/Elemento de Despesa/Fonte de Recurso						Esfera	Tesouro	Orçamentária	%	
Órgão: 02	Executivo						7.984.254	17.733.947	25.718.201	96,48
Legislação:										
Finalidade:										
Unidade: 02.080	Secretaria de Esportes, Cultura, e Lazer						353.900	880.000	1.233.900	4,63
Legislação:										
Finalidade:										
Programa: 1004	Cultura, lazer e turismo como identidade de um povo						282.500	880.000	1.162.500	4,36
Objetivo: Revitalizar e valorizar as raízes culturais, evidenciando o folclore, restaurando monumentos históricos, além disso fomentar o empreendedorismo local, investindo no turismo durante os festejos juninos e natalinos, descobrindo talentos e capacitando de forma continuada, criando espaços de acesso digital, valorizando a prática de esportes como fonte de lazer para toda população.										
27	812	1004	1023	Implantação, Ampliação ou melhoria de Obras de Infra-Estrutura Esportiva			9.000	680.000	689.000	2,58
Objetivo: Construir, ampliar ou reformar Ginásio de Esportes, quadra de esportes, campo de futebol e outros.										
			4400.00	INVESTIMENTOS			9.000	680.000	689.000	2,58
			4490.00	Aplicações Diretas			9.000	680.000	689.000	2,58
000366	4490.51	99	0000	Obras e Instalações	Fiscal	9.000		9.000	0,03	
000367	4490.51	99	0052	Obras e Instalações	Fiscal		680.000	680.000	2,55	
23	695	1004	2034	Promoção de Festas Regionais			238.000	200.000	438.000	1,64
Objetivo: Promover e/ou apoiar festividades populares incluídas no calendário turístico do município de Boa Ventura.										
			3300.00	OUTRAS DESPESAS CORRENTES			238.000	200.000	438.000	1,64
			3390.00	Aplicações Diretas			238.000	200.000	438.000	1,64
000368	3390.30	99	0000	Material de Consumo	Fiscal	20.000		20.000	0,08	
000369	3390.36	99	0000	Outros Serviços de Terceiros - Pessoa Física	Fiscal	15.000		15.000	0,06	
000370	3390.36	99	0052	Outros Serviços de Terceiros - Pessoa Física	Fiscal		30.000	30.000	0,11	
000371	3390.39	99	0000	Outros Serviços de Terceiros - Pessoa Jurídica	Fiscal	200.000		200.000	0,75	
000372	3390.39	99	0052	Outros Serviços de Terceiros - Pessoa Jurídica	Fiscal		170.000	170.000	0,64	
000373	3390.41	99	0000	Contribuições	Fiscal	1.000		1.000	0,00	
000374	3390.92	99	0000	Despesas de Exercícios Anteriores	Fiscal	2.000		2.000	0,01	
27	812	1004	2037	Incentivo ao Desporto			8.500	8.500	0,03	
Objetivo: Incentivar os eventos desportivos do município.										
			3300.00	OUTRAS DESPESAS CORRENTES			8.500	8.500	0,03	
			3390.00	Aplicações Diretas			8.500	8.500	0,03	
000390	3390.30	99	0000	Material de Consumo	Fiscal	1.000		1.000	0,00	
000391	3390.31	99	0000	Premiações Culturais, Artísticas, Científicas, Desportivas e Outras (6)(I)	Fiscal	500		500	0,00	
000392	3390.32	99	0000	Material, Bem ou Serviço Para Distribuição Gratuita	Fiscal	2.800		2.800	0,01	
000393	3390.36	99	0000	Outros Serviços de Terceiros - Pessoa Física	Fiscal	2.200		2.200	0,01	
000394	3390.39	99	0000	Outros Serviços de Terceiros - Pessoa Jurídica	Fiscal	500		500	0,00	
000395	3390.41	99	0000	Contribuições	Fiscal	500		500	0,00	
000396	3390.48	99	0000	Outros Auxílios Financeiros a Pessoas Físicas	Fiscal	1.000		1.000	0,00	
13	392	1004	2064	Manutenção da Banda de Música e/ou Artistas do Município			18.000	18.000	0,07	
Objetivo: Contribuir para a melhoria da qualidade técnica e artística da Banda de Música Filarmônica e/ou conjuntos musicais do município, através de bolsas de estudos, bem como, apoiar os artistas da terra que necessitem										



Prefeitura Municipal de Boa Ventura

Secretaria de Finanças

Departamento de Contabilidade - Orçamento-Programa de 2018 - R\$ 1,00

Demonstrativo da Despesa por Elemento - D.D.E.

Classificação Institucional Funcional Programática							Recursos do	Outros Recursos	Total da Dotação	
Natureza de Despesa/Modalidade de Aplicação/Elemento de Despesa/Fonte de Recurso							Esfera	Tesouro	Orçamentária	%
Órgão: 02 Executivo							7.984.254	17.733.947	25.718.201	96,48
Legislação:										
Finalidade:										
Unidade: 02.080 Secretaria de Esportes, Cultura, e Lazer							353.900	880.000	1.233.900	4,63
Legislação:										
Finalidade:										
propagar sua arte.										
	3300.00	OUTRAS DESPESAS CORRENTES					17.000	17.000	0,06	
	3350.00	Transferências a Instituições Privadas sem Fins Lucrativos					500	500	0,00	
000397	3350.41	99	0000	Contribuições	Fiscal	500	500	0,00		
	3390.00	Aplicações Diretas					16.500	16.500	0,06	
000398	3390.18	99	0000	Auxílio Financeiro a Estudantes	Fiscal	15.000	15.000	0,06		
000399	3390.30	99	0000	Material de Consumo	Fiscal	500	500	0,00		
000400	3390.36	99	0000	Outros Serviços de Terceiros - Pessoa Física	Fiscal	500	500	0,00		
000401	3390.39	99	0000	Outros Serviços de Terceiros - Pessoa Jurídica	Fiscal	500	500	0,00		
	4400.00	INVESTIMENTOS					1.000	1.000	0,00	
	4490.00	Aplicações Diretas					1.000	1.000	0,00	
000402	4490.52	99	0000	Equipamentos e Material Permanente	Fiscal	1.000	1.000	0,00		
13	392	1004	2078	Manutenção da Biblioteca Municipal		9.000	9.000	0,03		
				Objetivo: Manter as ações desenvolvidas na Biblioteca Municipal, permitindo a inclusão social, garantindo o acesso de todos os cidadãos a todos os tipos de informação local, nacional e internacional, com profundidade e pertinência, contribuindo para elevar o nível cultural e a qualidade de vida dos municípios de Boa ventura-PB.						
	3300.00	OUTRAS DESPESAS CORRENTES					8.000	8.000	0,03	
	3390.00	Aplicações Diretas					8.000	8.000	0,03	
000403	3390.30	99	0000	Material de Consumo	Fiscal	1.500	1.500	0,01		
000404	3390.36	99	0000	Outros Serviços de Terceiros - Pessoa Física	Fiscal	4.500	4.500	0,02		
000405	3390.39	99	0000	Outros Serviços de Terceiros - Pessoa Jurídica	Fiscal	2.000	2.000	0,01		
	4400.00	INVESTIMENTOS					1.000	1.000	0,00	
	4490.00	Aplicações Diretas					1.000	1.000	0,00	
000406	4490.52	99	0000	Equipamentos e Material Permanente	Fiscal	1.000	1.000	0,00		
Programa: 2001 Transparência e austeridade na Gestão Pública							71.400	71.400	0,27	
				Objetivo: Fomentar e regulamentar a administração pública através da ampliação do controle e fiscalização de todos os setores, fazendo um gestão pública transparente, tornando-a útil e acessível ao cidadão, publicando seus atos, receitas e despesas, em cumprimento a legislação e garantindo a participação do povo no desenvolvimento do município.						
13	392	2001	2036	Manutenção das Atividades Administrativas da Secretaria de Esportes, Cultura e Lazer		71.400	71.400	0,27		
				Objetivo: Manter as atividades administrativas da Secretaria de Esportes, Cultura e Lazer.						
	3100.00	PESSOAL E ENCARGOS SOCIAIS					61.000	61.000	0,23	
	3190.00	Aplicações Diretas					61.000	61.000	0,23	
000375	3190.04	99	0000	Contratação por Tempo Determinado	Fiscal	500	500	0,00		
000376	3190.11	99	0000	Vencimentos e Vantagens Fixas - Pessoal Civil	Fiscal	60.000	60.000	0,23		
000377	3190.13	99	0000	Obrigações Patronais	Fiscal	300	300	0,00		



Prefeitura Municipal de Boa Ventura

Secretaria de Finanças

Departamento de Contabilidade - Orçamento-Programa de 2018 - R\$ 1,00

Demonstrativo da Despesa por Elemento - D.D.E.

Classificação Institucional Funcional Programática						Recursos do	Outros Recursos	Total da Dotação		
Natureza de Despesa/Modalidade de Aplicação/Elemento de Despesa/Fonte de Recurso						Esfera	Tesouro	Orçamentária	%	
Órgão:	02	Executivo					7.984.254	17.733.947	25.718.201	96,48
Legislação:										
Finalidade:										
Unidade:	02.080	Secretaria de Esportes, Cultura, e Lazer					353.900	880.000	1.233.900	4,63
Legislação:										
Finalidade:										
	3100.00	PESSOAL E ENCARGOS SOCIAIS					61.000	61.000	0,23	
	3190.00	Aplicações Diretas					61.000	61.000	0,23	
000378	3190.16	99	0000	Outras Despesas Variáveis - Pessoal Civil		Fiscal	200	200	0,00	
	3300.00	OUTRAS DESPESAS CORRENTES					8.900	8.900	0,03	
	3390.00	Aplicações Diretas					8.900	8.900	0,03	
000379	3390.14	99	0000	Diárias - Civil		Fiscal	500	500	0,00	
000380	3390.30	99	0000	Material de Consumo		Fiscal	2.500	2.500	0,01	
000381	3390.33	99	0000	Passagens e Despesas com Locomoção		Fiscal	400	400	0,00	
000382	3390.36	99	0000	Outros Serviços de Terceiros - Pessoa Física		Fiscal	2.500	2.500	0,01	
000383	3390.39	99	0000	Outros Serviços de Terceiros - Pessoa Jurídica		Fiscal	1.000	1.000	0,00	
000384	3390.41	99	0000	Contribuições		Fiscal	500	500	0,00	
000385	3390.48	99	0000	Outros Auxílios Financeiros a Pessoas Físicas		Fiscal	500	500	0,00	
000386	3390.92	99	0000	Despesas de Exercícios Anteriores		Fiscal	500	500	0,00	
000387	3390.93	99	0000	Indenizações e Restituições		Fiscal	500	500	0,00	
	4400.00	INVESTIMENTOS					1.500	1.500	0,01	
	4490.00	Aplicações Diretas					1.500	1.500	0,01	
000388	4490.51	99	0000	Obras e Instalações		Fiscal	500	500	0,00	
000389	4490.52	99	0000	Equipamentos e Material Permanente		Fiscal	1.000	1.000	0,00	
Resumo da	Pessoal e	Juros e	Outras		Inversões	Amortização	Reserva			
Unidade	Encargos	Encargos	Despesas		Financeiras	da Dívida	de Contigência	Total	%	
	Sociais	da Dívida	Correntes	Investimentos						
Fiscal:	61.000		480.400	692.500				1.233.900	4,63	
Seguridade:								0	0,00	
Total:	61.000		480.400	692.500				1.233.900	4,63	



Prefeitura Municipal de Boa Ventura

Secretaria de Finanças

Departamento de Contabilidade - Orçamento-Programa de 2018 - R\$ 1,00

Demonstrativo da Despesa por Elemento - D.D.E.

Classificação Institucional Funcional Programática						Recursos do	Outros Recursos	Total da Dotação	
Natureza de Despesa/Modalidade de Aplicação/Elemento de Despesa/Fonte de Recurso						Esfera	Tesouro	Orçamentária	%
Órgão: 02	Executivo					7.984.254	17.733.947	25.718.201	96,48
Legislação:									
Finalidade:									
Unidade: 02.090	Secretaria de Saúde					1.446.905	4.610.000	6.056.905	22,72
Legislação:									
Finalidade:									
Programa: 1001	Saúde: Acesso Universal					38.000	4.600.000	4.638.000	17,40
Objetivo: Com ações voltadas para o fortalecimento, desenvolvimento e humanização da saúde, o município de Boa Ventura promove a cobertura integral da saúde de toda população, através da rede de atenção básica ou da rede de assistência referenciada, mediante a execução de projetos e programas de iniciativa municipal ou através de convênio firmados com o Ministério da Saúde, a fim de garantir o total atendimento das demandas do município e em conformidade com as políticas públicas oriundas do SUS e da própria administração pública.									
10	303	1001	1026 Construção de Melhorias Sanitárias Domiciliares			3.000	400.000	403.000	1,51
Objetivo: Construir melhorias sanitárias domiciliares na sede do município e outras comunidades da zona rural.									
			4400.00 INVESTIMENTOS			3.000	400.000	403.000	1,51
			4490.00 Aplicações Diretas			3.000	400.000	403.000	1,51
000407	4490.51	99	0002 Obras e Instalações		Seguridade	3.000		3.000	0,01
000408	4490.51	99	0051 Obras e Instalações		Seguridade		400.000	400.000	1,50
10	303	1001	1027 Construção, Implantação e/ou Ampliação de Rede de Esgotamento Sanitário			10.000	1.500.000	1.510.000	5,66
Objetivo: Construir, implantar e/ou ampliar rede de esgotamento sanitário no município de Boa Ventura.									
			4400.00 INVESTIMENTOS			10.000	1.500.000	1.510.000	5,66
			4490.00 Aplicações Diretas			10.000	1.500.000	1.510.000	5,66
000409	4490.51	99	0002 Obras e Instalações		Seguridade	10.000		10.000	0,04
000410	4490.51	99	0051 Obras e Instalações		Seguridade		1.500.000	1.500.000	5,63
10	303	1001	1029 Construção e/ou ampliação de Sistema de Abastecimento D'água			8.000	900.000	908.000	3,41
Objetivo: Construir ou ampliar sistema de abastecimento d'água através da construção de Caixas d'água, cisternas, Poços, entre outros, na sede e demais comunidades do município, demanda do Orçamento Participativo.									
			4400.00 INVESTIMENTOS			8.000	900.000	908.000	3,41
			4490.00 Aplicações Diretas			8.000	900.000	908.000	3,41
000411	4490.51	99	0002 Obras e Instalações		Seguridade	8.000		8.000	0,03
000412	4490.51	99	0051 Obras e Instalações		Seguridade		900.000	900.000	3,38
10	303	1001	1030 Implantação de Melhorias Habitacionais para Controle da Doença de Chagas			7.000	500.000	507.000	1,90
Objetivo: Construir e/ou reconstruir moradias para combater a doença de chagas na sede do município, e outras localidades.									
			4400.00 INVESTIMENTOS			7.000	500.000	507.000	1,90
			4490.00 Aplicações Diretas			7.000	500.000	507.000	1,90
000413	4490.51	99	0002 Obras e Instalações		Seguridade	7.000		7.000	0,03
000414	4490.51	99	0051 Obras e Instalações		Seguridade		500.000	500.000	1,88
10	301	1001	1031 Construção e/ou Implantação de Aterro Sanitário			10.000	1.000.000	1.010.000	3,79
Objetivo: Construir e Implantar aterro sanitário para resíduos sólidos no município de Boa Ventura.									
			4400.00 INVESTIMENTOS			10.000	1.000.000	1.010.000	3,79
			4490.00 Aplicações Diretas			10.000	1.000.000	1.010.000	3,79



Prefeitura Municipal de Boa Ventura

Secretaria de Finanças

Departamento de Contabilidade - Orçamento-Programa de 2018 - R\$ 1,00

Demonstrativo da Despesa por Elemento - D.D.E.

Classificação Institucional Funcional Programática						Recursos do	Outros Recursos	Total da Dotação		
Natureza de Despesa/Modalidade de Aplicação/Elemento de Despesa/Fonte de Recurso						Esfera	Tesouro	Orçamentária	%	
Órgão: 02	Executivo						7.984.254	17.733.947	25.718.201	96,48
Legislação:										
Finalidade:										
Unidade: 02.090	Secretaria de Saúde						1.446.905	4.610.000	6.056.905	22,72
Legislação:										
Finalidade:										
4400.00	INVESTIMENTOS						10.000	1.000.000	1.010.000	3,79
4490.00	Aplicações Diretas						10.000	1.000.000	1.010.000	3,79
000415	4490.51	99	0002	Obras e Instalações		Seguridade	10.000	10.000	0,04	
000416	4490.51	99	0051	Obras e Instalações		Seguridade		1.000.000	3,75	
10	301	1001	1032	Aquisição de Veículo Compactador de Lixo				300.000	1,13	
Objetivo: Adquirir um carro compactador de lixo e equipamento coletor, para que possa dar suporte ao serviço de coleta. Onde o carro compactador poderá executar melhor o serviço e de maneira mais prática com ajuda também dos demais equipamentos existentes no município bem como o novo coletor a ser adquirido, pois o mesmo possui dispositivo capaz de imprensar o lixo, reduzindo o seu volume e ocupando menos espaço.										
4400.00	INVESTIMENTOS							300.000	300.000	1,13
4490.00	Aplicações Diretas							300.000	300.000	1,13
000417	4490.52	99	0051	Equipamentos e Material Permanente		Seguridade		300.000	1,13	
Programa: 2001	Transparência e austeridade na Gestão Pública						1.408.905	10.000	1.418.905	5,32
Objetivo: Fomentar e regulamentar a administração pública através da ampliação do controle e fiscalização de todos os setores, fazendo um gestão pública transparente, tornando-a útil e acessível ao cidadão, publicando seus atos, receitas e despesas, em cumprimento a legislação e garantindo a participação do povo no desenvolvimento do município.										
10	301	2001	2038	Manutenção das atividades administrativas da Secretaria de Saúde			1.408.905	10.000	1.418.905	5,32
Objetivo: Manter as atividades administrativas da Secretaria de Saúde.										
3100.00	PESSOAL E ENCARGOS SOCIAIS						986.000	986.000	3,70	
3190.00	Aplicações Diretas						986.000	986.000	3,70	
000418	3190.04	99	0002	Contratação por Tempo Determinado		Seguridade	390.000	390.000	1,46	
000419	3190.11	99	0002	Vencimentos e Vantagens Fixas - Pessoal Civil		Seguridade	450.000	450.000	1,69	
000420	3190.13	99	0002	Obrigações Patronais		Seguridade	140.000	140.000	0,53	
000421	3190.16	99	0002	Outras Despesas Variáveis - Pessoal Civil		Seguridade	1.000	1.000	0,00	
000422	3190.92	99	0002	Despesas de Exercícios Anteriores		Seguridade	5.000	5.000	0,02	
3300.00	OUTRAS DESPESAS CORRENTES						416.405	10.000	426.405	1,60
3350.00	Transferências a Instituições Privadas sem Fins Lucrativos						1.000	1.000	0,00	
000423	3350.41	99	0002	Contribuições		Seguridade	500	500	0,00	
000424	3350.43	99	0002	Subvenções Sociais		Seguridade	500	500	0,00	
3390.00	Aplicações Diretas						415.405	10.000	425.405	1,60
000425	3390.14	99	0002	Diárias - Civil		Seguridade	1.000	1.000	0,00	
000426	3390.30	99	0002	Material de Consumo		Seguridade	339.405	339.405	1,27	
000427	3390.32	99	0002	Material, Bem ou Serviço Para Distribuição Gratuita		Seguridade	1.000	1.000	0,00	
000428	3390.33	99	0002	Passagens e Despesas com Locomoção		Seguridade	500	500	0,00	
000429	3390.36	99	0002	Outros Serviços de Terceiros - Pessoa Física		Seguridade	3.000	3.000	0,01	



Prefeitura Municipal de Boa Ventura

Secretaria de Finanças

Departamento de Contabilidade - Orçamento-Programa de 2018 - R\$ 1,00

Demonstrativo da Despesa por Elemento - D.D.E.

Classificação Institucional Funcional Programática						Recursos do	Outros Recursos	Total da Dotação		
Natureza de Despesa/Modalidade de Aplicação/Elemento de Despesa/Fonte de Recurso						Esfera	Tesouro	Orçamentária	%	
Órgão: 02	Executivo						7.984.254	17.733.947	25.718.201	96,48
Legislação:										
Finalidade:										
Unidade: 02.090	Secretaria de Saúde						1.446.905	4.610.000	6.056.905	22,72
Legislação:										
Finalidade:										
3300.00	OUTRAS DESPESAS CORRENTES						416.405	10.000	426.405	1,60
3390.00	Aplicações Diretas						415.405	10.000	425.405	1,60
000430	3390.39	99	0002	Outros Serviços de Terceiros - Pessoa Jurídica		Seguridade	65.000		65.000	0,24
000431	3390.47	99	0002	Obrigações Tributárias e Contributivas		Seguridade	1.000		1.000	0,00
000432	3390.48	99	0002	Outros Auxílios Financeiros a Pessoas Físicas		Seguridade	1.000		1.000	0,00
000433	3390.92	99	0002	Despesas de Exercícios Anteriores		Seguridade	2.000		2.000	0,01
000434	3390.93	99	0002	Indenizações e Restituições		Seguridade	1.500		1.500	0,01
000435	3390.93	99	0051	Indenizações e Restituições		Seguridade		10.000	10.000	0,04
4400.00	INVESTIMENTOS						1.500		1.500	0,01
4490.00	Aplicações Diretas						1.500		1.500	0,01
000436	4490.51	99	0002	Obras e Instalações		Seguridade	500		500	0,00
000437	4490.52	99	0002	Equipamentos e Material Permanente		Seguridade	1.000		1.000	0,00
4500.00	INVERSÕES FINANCEIRAS						5.000		5.000	0,02
4590.00	Aplicações Diretas						5.000		5.000	0,02
000438	4590.61	99	0002	Aquisição de Imóveis		Seguridade	5.000		5.000	0,02
Resumo da Unidade	Pessoal e Encargos Sociais	Juros e Encargos da Dívida	Outras Despesas Correntes	Investimentos	Inversões Financeiras	Amortização da Dívida	Reserva de Contingência	Total	%	
Fiscal:								0	0,00	
Seguridade:	986.000		426.405	4.639.500	5.000			6.056.905	22,72	
Total:	986.000		426.405	4.639.500	5.000			6.056.905	22,72	



Prefeitura Municipal de Boa Ventura

Secretaria de Finanças

Departamento de Contabilidade - Orçamento-Programa de 2018 - R\$ 1,00

Demonstrativo da Despesa por Elemento - D.D.E.

Classificação Institucional Funcional Programática						Recursos do	Outros Recursos	Total da Dotação		
Natureza de Despesa/Modalidade de Aplicação/Elemento de Despesa/Fonte de Recurso						Esfera	Tesouro	Orçamentária	%	
Órgão: 02	Executivo						7.984.254	17.733.947	25.718.201	96,48
Legislação:										
Finalidade:										
Unidade: 02.100	Fundo Municipal de Saúde						310.500	2.210.994	2.521.494	9,46
Legislação:										
Finalidade:										
Programa: 1001	Saúde: Acesso Universal						310.500	2.210.994	2.521.494	9,46
Objetivo: Com ações voltadas para o fortalecimento, desenvolvimento e humanização da saúde, o município de Boa Ventura promove a cobertura integral da saúde de toda população, através da rede de atenção básica ou da rede de assistência referenciada, mediante a execução de projetos e programas de iniciativa municipal ou através de convênio firmados com o Ministério da Saúde, a fim de garantir o total atendimento das demandas do município e em conformidade com as políticas públicas oriundas do SUS e da própria administração pública.										
10	301	1001	1033 Construção, Ampliação e/ou Reforma de Unidades de Saúde da Família				3.000	300.000	303.000	1,14
Objetivo: Construir, ampliar e/ou reformar Unidades de Saúde da Família no município de Boa Ventura, demanda do Orçamento Participativo.										
			4400.00	INVESTIMENTOS			3.000	300.000	303.000	1,14
			4490.00	Aplicações Diretas			3.000	300.000	303.000	1,14
000439	4490.51	99	0002	Obras e Instalações	Seguridade	3.000		3.000	0,01	
000440	4490.51	99	0014	Obras e Instalações	Seguridade		300.000	300.000	1,13	
10	301	1001	1034 Aquisição de Equipamentos para Estruturação da Atenção Básica				75.000	610.000	685.000	2,57
Objetivo: Adquirir equipamentos e/ou veículos para estruturação da atenção Básica.										
			4400.00	INVESTIMENTOS			75.000	610.000	685.000	2,57
			4490.00	Aplicações Diretas			75.000	610.000	685.000	2,57
000441	4490.52	99	0002	Equipamentos e Material Permanente	Seguridade	75.000		75.000	0,28	
000442	4490.52	99	0014	Equipamentos e Material Permanente	Seguridade		220.000	220.000	0,83	
000443	4490.52	99	0051	Equipamentos e Material Permanente	Seguridade		90.000	90.000	0,34	
000444	4490.52	99	0054	Equipamentos e Material Permanente	Seguridade		300.000	300.000	1,13	
10	301	1001	1035 Implantação de Polo de Academia da Saúde.				4.000	180.000	184.000	0,69
Objetivo: Implantação de Polo de Academia da Saúde para a orientação de práticas corporais e atividades físicas, lazer e modos de vida saudáveis, como forma de prover infraestrutura adequada ao Programa Academia da Saúde.										
			4400.00	INVESTIMENTOS			4.000	180.000	184.000	0,69
			4490.00	Aplicações Diretas			4.000	180.000	184.000	0,69
000445	4490.51	99	0014	Obras e Instalações	Seguridade		180.000	180.000	0,68	
000446	4490.52	99	0002	Equipamentos e Material Permanente	Seguridade	4.000		4.000	0,02	
10	303	1001	2040 Manutenção do Programa de Assistência Farmacêutica Básica					55.115	55.115	0,21
Objetivo: Manter o Programa de Assistência Farmacêutica Básica.										
			3100.00	PESSOAL E ENCARGOS SOCIAIS				1.500	1.500	0,01
			3190.00	Aplicações Diretas				1.500	1.500	0,01
000447	3190.04	99	0014	Contratação por Tempo Determinado	Seguridade		500	500	0,00	
000448	3190.11	99	0014	Vencimentos e Vantagens Fixas - Pessoal Civil	Seguridade		1.000	1.000	0,00	
			3300.00	OUTRAS DESPESAS CORRENTES				51.615	51.615	0,19
			3390.00	Aplicações Diretas				51.615	51.615	0,19



Prefeitura Municipal de Boa Ventura

Secretaria de Finanças

Departamento de Contabilidade - Orçamento-Programa de 2018 - R\$ 1,00

Demonstrativo da Despesa por Elemento - D.D.E.

Classificação Institucional Funcional Programática						Recursos do	Outros Recursos	Total da Dotação		
Natureza de Despesa/Modalidade de Aplicação/Elemento de Despesa/Fonte de Recurso						Esfera	Tesouro	Orçamentária	%	
Órgão: 02	Executivo						7.984.254	17.733.947	25.718.201	96,48
Legislação:										
Finalidade:										
Unidade: 02.100	Fundo Municipal de Saúde						310.500	2.210.994	2.521.494	9,46
Legislação:										
Finalidade:										
	3300.00	OUTRAS DESPESAS CORRENTES						51.615	51.615	0,19
	3390.00	Aplicações Diretas						51.615	51.615	0,19
000449	3390.30	99	0014	Material de Consumo		Seguridade	48.615	48.615	0,18	
000450	3390.32	99	0014	Material, Bem ou Serviço Para Distribuição Gratuita		Seguridade	1.500	1.500	0,01	
000451	3390.36	99	0014	Outros Serviços de Terceiros - Pessoa Física		Seguridade	500	500	0,00	
000452	3390.39	99	0014	Outros Serviços de Terceiros - Pessoa Jurídica		Seguridade	1.000	1.000	0,00	
	4400.00	INVESTIMENTOS						2.000	2.000	0,01
	4490.00	Aplicações Diretas						2.000	2.000	0,01
000453	4490.52	99	0014	Equipamentos e Material Permanente		Seguridade	2.000	2.000	0,01	
10	304	1001	2041	Manutenção das Ações Estruturantes da Vigilância Sanitária			15.370	15.370	0,06	
	Objetivo: Manter as Ações Estruturantes da Vigilância Sanitária									
	3100.00	PESSOAL E ENCARGOS SOCIAIS						1.500	1.500	0,01
	3190.00	Aplicações Diretas						1.500	1.500	0,01
000454	3190.04	99	0014	Contratação por Tempo Determinado		Seguridade	500	500	0,00	
000455	3190.11	99	0014	Vencimentos e Vantagens Fixas - Pessoal Civil		Seguridade	500	500	0,00	
000456	3190.13	99	0014	Obrigações Patronais		Seguridade	500	500	0,00	
	3300.00	OUTRAS DESPESAS CORRENTES						12.870	12.870	0,05
	3390.00	Aplicações Diretas						12.870	12.870	0,05
000457	3390.30	99	0014	Material de Consumo		Seguridade	10.000	10.000	0,04	
000458	3390.36	99	0014	Outros Serviços de Terceiros - Pessoa Física		Seguridade	1.500	1.500	0,01	
000459	3390.39	99	0014	Outros Serviços de Terceiros - Pessoa Jurídica		Seguridade	1.370	1.370	0,01	
	4400.00	INVESTIMENTOS						1.000	1.000	0,00
	4490.00	Aplicações Diretas						1.000	1.000	0,00
000460	4490.52	99	0014	Equipamentos e Material Permanente		Seguridade	1.000	1.000	0,00	
10	301	1001	2042	Manutenção de Estratégia Saúde da Família e Nucleo de Apoio a Saúde da Família/NASF.			359.500	359.500	1,35	
	Objetivo: Manter ações voltadas a Estratégia Saúde da Família e ao Nucleo de Apoio a Saúde da Família.									
	3100.00	PESSOAL E ENCARGOS SOCIAIS						282.500	282.500	1,06
	3190.00	Aplicações Diretas						282.500	282.500	1,06
000461	3190.04	99	0014	Contratação por Tempo Determinado		Seguridade	160.000	160.000	0,60	
000462	3190.11	99	0014	Vencimentos e Vantagens Fixas - Pessoal Civil		Seguridade	94.000	94.000	0,35	
000463	3190.13	99	0014	Obrigações Patronais		Seguridade	28.000	28.000	0,10	
000464	3190.16	99	0014	Outras Despesas Variáveis - Pessoal Civil		Seguridade	500	500	0,00	
	3300.00	OUTRAS DESPESAS CORRENTES						72.000	72.000	0,27
	3390.00	Aplicações Diretas						72.000	72.000	0,27



Prefeitura Municipal de Boa Ventura

Secretaria de Finanças

Departamento de Contabilidade - Orçamento-Programa de 2018 - R\$ 1,00

Demonstrativo da Despesa por Elemento - D.D.E.

Classificação Institucional Funcional Programática						Recursos do	Outros Recursos	Total da Dotação		
Natureza de Despesa/Modalidade de Aplicação/Elemento de Despesa/Fonte de Recurso						Esfera	Tesouro	Orçamentária	%	
Órgão: 02	Executivo						7.984.254	17.733.947	25.718.201	96,48
Legislação:										
Finalidade:										
Unidade: 02.100	Fundo Municipal de Saúde						310.500	2.210.994	2.521.494	9,46
Legislação:										
Finalidade:										
3300.00	OUTRAS DESPESAS CORRENTES							72.000	72.000	0,27
3390.00	Aplicações Diretas							72.000	72.000	0,27
000465	3390.14	99	0014	Diárias - Civil		Seguridade	500	500	0,00	
000466	3390.30	99	0014	Material de Consumo		Seguridade	40.000	40.000	0,15	
000467	3390.36	99	0014	Outros Serviços de Terceiros - Pessoa Física		Seguridade	15.000	15.000	0,06	
000468	3390.39	99	0014	Outros Serviços de Terceiros - Pessoa Jurídica		Seguridade	14.000	14.000	0,05	
000469	3390.92	99	0014	Despesas de Exercícios Anteriores		Seguridade	500	500	0,00	
000470	3390.93	99	0014	Indenizações e Restituições		Seguridade	2.000	2.000	0,01	
4400.00	INVESTIMENTOS							5.000	5.000	0,02
4490.00	Aplicações Diretas							5.000	5.000	0,02
000471	4490.52	99	0014	Equipamentos e Material Permanente		Seguridade	5.000	5.000	0,02	
10	301	1001	2043	Manutenção do Programa Agentes Comunitários de Saúde -ACS			278.094	278.094	1,04	
Objetivo: Manter o Programa Agentes Comunitários de Saúde.										
3100.00	PESSOAL E ENCARGOS SOCIAIS							275.400	275.400	1,03
3190.00	Aplicações Diretas							275.400	275.400	1,03
000472	3190.04	99	0014	Contratação por Tempo Determinado		Seguridade	5.000	5.000	0,02	
000473	3190.11	99	0014	Vencimentos e Vantagens Fixas - Pessoal Civil		Seguridade	245.000	245.000	0,92	
000474	3190.13	99	0014	Obrigações Patronais		Seguridade	25.000	25.000	0,09	
000475	3190.16	99	0014	Outras Despesas Variáveis - Pessoal Civil		Seguridade	400	400	0,00	
3300.00	OUTRAS DESPESAS CORRENTES							2.194	2.194	0,01
3390.00	Aplicações Diretas							2.194	2.194	0,01
000476	3390.14	99	0014	Diárias - Civil		Seguridade	400	400	0,00	
000477	3390.30	99	0014	Material de Consumo		Seguridade	495	495	0,00	
000478	3390.36	99	0014	Outros Serviços de Terceiros - Pessoa Física		Seguridade	500	500	0,00	
000479	3390.39	99	0014	Outros Serviços de Terceiros - Pessoa Jurídica		Seguridade	500	500	0,00	
000480	3390.93	99	0014	Indenizações e Restituições		Seguridade	299	299	0,00	
4400.00	INVESTIMENTOS							500	500	0,00
4490.00	Aplicações Diretas							500	500	0,00
000481	4490.52	99	0014	Equipamentos e Material Permanente		Seguridade	500	500	0,00	
10	305	1001	2044	Manutenção do Piso Fixo de Vigilância e Promoção da Saúde - PFVPS			39.195	39.195	0,15	
Objetivo: Manter as Ações do Piso Fixo de Vigilância e Promoção da Saúde - PFVPS										
3100.00	PESSOAL E ENCARGOS SOCIAIS							37.150	37.150	0,14
3190.00	Aplicações Diretas							37.150	37.150	0,14
000482	3190.04	99	0014	Contratação por Tempo Determinado		Seguridade	14.000	14.000	0,05	
Vencimentos e Vantagens Fixas - Pessoal Civil										



Prefeitura Municipal de Boa Ventura

Secretaria de Finanças

Departamento de Contabilidade - Orçamento-Programa de 2018 - R\$ 1,00

Demonstrativo da Despesa por Elemento - D.D.E.

Classificação Institucional Funcional Programática						Recursos do	Outros Recursos	Total da Dotação		
Natureza de Despesa/Modalidade de Aplicação/Elemento de Despesa/Fonte de Recurso						Esfera	Tesouro	Orçamentária	%	
Órgão: 02	Executivo						7.984.254	17.733.947	25.718.201	96,48
Legislação:										
Finalidade:										
Unidade: 02.100	Fundo Municipal de Saúde						310.500	2.210.994	2.521.494	9,46
Legislação:										
Finalidade:										
	3100.00	PESSOAL E ENCARGOS SOCIAIS						37.150	37.150	0,14
	3190.00	Aplicações Diretas						37.150	37.150	0,14
000483	3190.11	99	0014		Seguridade		20.000	20.000	0,08	
000484	3190.13	99	0014	Obrigações Patronais	Seguridade		3.000	3.000	0,01	
000485	3190.16	99	0014	Outras Despesas Variáveis - Pessoal Civil	Seguridade		150	150	0,00	
	3300.00	OUTRAS DESPESAS CORRENTES						1.550	1.550	0,01
	3390.00	Aplicações Diretas						1.550	1.550	0,01
000486	3390.14	99	0014	Diárias - Civil	Seguridade		500	500	0,00	
000487	3390.30	99	0014	Material de Consumo	Seguridade		150	150	0,00	
000488	3390.36	99	0014	Outros Serviços de Terceiros - Pessoa Física	Seguridade		200	200	0,00	
000489	3390.39	99	0014	Outros Serviços de Terceiros - Pessoa Jurídica	Seguridade		200	200	0,00	
000490	3390.93	99	0014	Indenizações e Restituições	Seguridade		500	500	0,00	
	4400.00	INVESTIMENTOS						495	495	0,00
	4490.00	Aplicações Diretas						495	495	0,00
000491	4490.52	99	0014	Equipamentos e Material Permanente	Seguridade		495	495	0,00	
10	301	1001	2045	Manutenção do Programa Bucal			145.008	145.008	0,54	
Objetivo: Manter as ações do Programa Saúde Bucal.										
	3100.00	PESSOAL E ENCARGOS SOCIAIS						132.500	132.500	0,50
	3190.00	Aplicações Diretas						132.500	132.500	0,50
000492	3190.04	99	0014	Contratação por Tempo Determinado	Seguridade		45.000	45.000	0,17	
000493	3190.11	99	0014	Vencimentos e Vantagens Fixas - Pessoal Civil	Seguridade		77.000	77.000	0,29	
000494	3190.13	99	0014	Obrigações Patronais	Seguridade		10.000	10.000	0,04	
000495	3190.16	99	0014	Outras Despesas Variáveis - Pessoal Civil	Seguridade		500	500	0,00	
	3300.00	OUTRAS DESPESAS CORRENTES						11.508	11.508	0,04
	3390.00	Aplicações Diretas						11.508	11.508	0,04
000496	3390.14	99	0014	Diárias - Civil	Seguridade		500	500	0,00	
000497	3390.30	99	0014	Material de Consumo	Seguridade		7.500	7.500	0,03	
000498	3390.36	99	0014	Outros Serviços de Terceiros - Pessoa Física	Seguridade		508	508	0,00	
000499	3390.39	99	0014	Outros Serviços de Terceiros - Pessoa Jurídica	Seguridade		3.000	3.000	0,01	
	4400.00	INVESTIMENTOS						1.000	1.000	0,00
	4490.00	Aplicações Diretas						1.000	1.000	0,00
000500	4490.52	99	0014	Equipamentos e Material Permanente	Seguridade		1.000	1.000	0,00	
10	301	1001	2046	Manutenção de Outros Programas do SUS			52.000	52.000	0,20	
Objetivo: Manter outros Programas do SUS como PMAQ, PSE e outras ações desenvolvidas pelo SUS.										
	PESSOAL E ENCARGOS SOCIAIS									



Prefeitura Municipal de Boa Ventura

Secretaria de Finanças

Departamento de Contabilidade - Orçamento-Programa de 2018 - R\$ 1,00

Demonstrativo da Despesa por Elemento - D.D.E.

Classificação Institucional Funcional Programática						Recursos do	Outros Recursos	Total da Dotação		
Natureza de Despesa/Modalidade de Aplicação/Elemento de Despesa/Fonte de Recurso						Esfera	Tesouro	Orçamentária	%	
Órgão: 02	Executivo						7.984.254	17.733.947	25.718.201	96,48
Legislação:										
Finalidade:										
Unidade: 02.100	Fundo Municipal de Saúde						310.500	2.210.994	2.521.494	9,46
Legislação:										
Finalidade:										
3100.00								2.500	2.500	0,01
3190.00 Aplicações Diretas								2.500	2.500	0,01
000501	3190.04	99	0014	Contratação por Tempo Determinado		Seguridade	500	500	0,00	
000502	3190.11	99	0014	Vencimentos e Vantagens Fixas - Pessoal Civil		Seguridade	500	500	0,00	
000503	3190.13	99	0014	Obrigações Patronais		Seguridade	500	500	0,00	
000504	3190.16	99	0014	Outras Despesas Variáveis - Pessoal Civil		Seguridade	500	500	0,00	
000505	3190.92	99	0014	Despesas de Exercícios Anteriores		Seguridade	500	500	0,00	
3300.00 OUTRAS DESPESAS CORRENTES								48.500	48.500	0,18
3350.00 Transferências a Instituições Privadas sem Fins Lucrativos								1.000	1.000	0,00
000506	3350.41	99	0014	Contribuições		Seguridade	500	500	0,00	
000507	3350.43	99	0014	Subvenções Sociais		Seguridade	500	500	0,00	
3390.00 Aplicações Diretas								47.500	47.500	0,18
000508	3390.14	99	0014	Diárias - Civil		Seguridade	500	500	0,00	
000509	3390.30	99	0014	Material de Consumo		Seguridade	3.000	3.000	0,01	
000510	3390.31	99	0014	Premiações Culturais, Artísticas, Científicas, Desportivas e Outras (6)(I)		Seguridade	500	500	0,00	
000511	3390.36	99	0014	Outros Serviços de Terceiros - Pessoa Física		Seguridade	500	500	0,00	
000512	3390.39	99	0014	Outros Serviços de Terceiros - Pessoa Jurídica		Seguridade	1.000	1.000	0,00	
000513	3390.41	99	0014	Contribuições		Seguridade	500	500	0,00	
000514	3390.47	99	0014	Obrigações Tributárias e Contributivas		Seguridade	500	500	0,00	
000515	3390.48	99	0014	Outros Auxílios Financeiros a Pessoas Físicas		Seguridade	500	500	0,00	
000516	3390.92	99	0014	Despesas de Exercícios Anteriores		Seguridade	500	500	0,00	
000517	3390.93	99	0014	Indenizações e Restituições		Seguridade	40.000	40.000	0,15	
4400.00 INVESTIMENTOS								1.000	1.000	0,00
4490.00 Aplicações Diretas								1.000	1.000	0,00
000518	4490.52	99	0014	Equipamentos e Material Permanente		Seguridade	1.000	1.000	0,00	
10	302	1001	2047	Manutenção do Bloco de Atenção de Média e Alta Complexidade Ambulatorial e Hospitalar			88.312	88.312	0,33	
Objetivo: Manter a Gestão Plena de Sistema Municipal de Média e Alta Complexidade Ambulatorial e Hospitalar, com atendimentos na Unidade Mista de Saúde, garantindo o acesso à saúde de qualidade.										
3100.00 PESSOAL E ENCARGOS SOCIAIS								1.700	1.700	0,01
3190.00 Aplicações Diretas								1.700	1.700	0,01
000519	3190.04	99	0014	Contratação por Tempo Determinado		Seguridade	500	500	0,00	
000520	3190.11	99	0014	Vencimentos e Vantagens Fixas - Pessoal Civil		Seguridade	500	500	0,00	
000521	3190.13	99	0014	Obrigações Patronais		Seguridade	500	500	0,00	
000522	3190.16	99	0014	Outras Despesas Variáveis - Pessoal Civil		Seguridade	200	200	0,00	
3300.00 OUTRAS DESPESAS CORRENTES								85.812	85.812	0,32



Prefeitura Municipal de Boa Ventura

Secretaria de Finanças

Departamento de Contabilidade - Orçamento-Programa de 2018 - R\$ 1,00

Demonstrativo da Despesa por Elemento - D.D.E.

Classificação Institucional Funcional Programática						Recursos do	Outros Recursos	Total da Dotação		
Natureza de Despesa/Modalidade de Aplicação/Elemento de Despesa/Fonte de Recurso						Esfera	Tesouro	Orçamentária	%	
Órgão: 02	Executivo						7.984.254	17.733.947	25.718.201	96,48
Legislação:										
Finalidade:										
Unidade: 02.100	Fundo Municipal de Saúde						310.500	2.210.994	2.521.494	9,46
Legislação:										
Finalidade:										
	3300.00	OUTRAS DESPESAS CORRENTES						85.812	85.812	0,32
	3350.00	Transferências a Instituições Privadas sem Fins Lucrativos						100	100	0,00
000523	3350.43	99	0014	Subvenções Sociais		Seguridade	100	100	0,00	
	3390.00	Aplicações Diretas						85.712	85.712	0,32
000524	3390.14	99	0014	Diárias - Civil		Seguridade	400	400	0,00	
000525	3390.30	99	0014	Material de Consumo		Seguridade	7.000	7.000	0,03	
000526	3390.32	99	0014	Material, Bem ou Serviço Para Distribuição Gratuita		Seguridade	69.500	69.500	0,26	
000527	3390.36	99	0014	Outros Serviços de Terceiros - Pessoa Física		Seguridade	3.000	3.000	0,01	
000528	3390.39	99	0014	Outros Serviços de Terceiros - Pessoa Jurídica		Seguridade	5.000	5.000	0,02	
000529	3390.48	99	0014	Outros Auxílios Financeiros a Pessoas Físicas		Seguridade	500	500	0,00	
000530	3390.93	99	0014	Indenizações e Restituições		Seguridade	312	312	0,00	
	4400.00	INVESTIMENTOS						800	800	0,00
	4490.00	Aplicações Diretas						800	800	0,00
000531	4490.51	99	0014	Obras e Instalações		Seguridade	300	300	0,00	
000532	4490.52	99	0014	Equipamentos e Material Permanente		Seguridade	500	500	0,00	
10	301	1001	2048	Contribuição para o Consórcio de Saúde do Vale do Piancó			36.000	36.000	0,14	
Objetivo: Contribuir para o Consórcio de Saúde do Vale do Piancó.										
	3300.00	OUTRAS DESPESAS CORRENTES					36.000	36.000	0,14	
	3371.00	Transferências a Consórcios Públicos					36.000	36.000	0,14	
000533	3371.41	99	0002	Contribuições		Seguridade	36.000	36.000	0,14	
10	301	1001	2070	Manutenção do Fundo Municipal de Saúde - Recursos Próprios			192.500	2.000	194.500	0,73
Objetivo: Manter o Fundo Municipal de Saúde										
	3100.00	PESSOAL E ENCARGOS SOCIAIS					41.500	41.500	0,16	
	3190.00	Aplicações Diretas					41.500	41.500	0,16	
000534	3190.04	99	0002	Contratação por Tempo Determinado		Seguridade	15.000	15.000	0,06	
000535	3190.11	99	0002	Vencimentos e Vantagens Fixas - Pessoal Civil		Seguridade	1.000	1.000	0,00	
000536	3190.13	99	0002	Obrigações Patronais		Seguridade	25.000	25.000	0,09	
000537	3190.16	99	0002	Outras Despesas Variáveis - Pessoal Civil		Seguridade	500	500	0,00	
	3300.00	OUTRAS DESPESAS CORRENTES					150.000	2.000	152.000	0,57
	3350.00	Transferências a Instituições Privadas sem Fins Lucrativos					1.000	1.000	0,00	
000538	3350.41	99	0002	Contribuições		Seguridade	500	500	0,00	
000539	3350.43	99	0002	Subvenções Sociais		Seguridade	500	500	0,00	
	3390.00	Aplicações Diretas					149.000	2.000	151.000	0,57
000540	3390.14	99	0002	Diárias - Civil		Seguridade	1.500	1.500	0,01	
				Material de Consumo						



Prefeitura Municipal de Boa Ventura

Secretaria de Finanças

Departamento de Contabilidade - Orçamento-Programa de 2018 - R\$ 1,00

Demonstrativo da Despesa por Elemento - D.D.E.

Classificação Institucional Funcional Programática						Recursos do	Outros Recursos	Total da Dotação		
Natureza de Despesa/Modalidade de Aplicação/Elemento de Despesa/Fonte de Recurso						Esfera	Tesouro	Orçamentária	%	
Órgão:	02	Executivo					7.984.254	17.733.947	25.718.201	96,48
Legislação:										
Finalidade:										
Unidade:	02.100	Fundo Municipal de Saúde					310.500	2.210.994	2.521.494	9,46
Legislação:										
Finalidade:										
	3300.00	OUTRAS DESPESAS CORRENTES					150.000	2.000	152.000	0,57
	3390.00	Aplicações Diretas					149.000	2.000	151.000	0,57
000541	3390.30	99	0002		Seguridade	50.000		50.000	0,19	
000542	3390.31	99	0002	Premiações Culturais, Artísticas, Científicas, Desportivas e Outras (6)(I)	Seguridade	500		500	0,00	
000543	3390.32	99	0002	Material, Bem ou Serviço Para Distribuição Gratuita	Seguridade	8.000		8.000	0,03	
000544	3390.36	99	0002	Outros Serviços de Terceiros - Pessoa Física	Seguridade	40.000		40.000	0,15	
000545	3390.39	99	0002	Outros Serviços de Terceiros - Pessoa Jurídica	Seguridade	30.000		30.000	0,11	
000546	3390.47	99	0002	Obrigações Tributárias e Contributivas	Seguridade	2.000		2.000	0,01	
000547	3390.48	99	0002	Outros Auxílios Financeiros a Pessoas Físicas	Seguridade	1.500		1.500	0,01	
000548	3390.92	99	0002	Despesas de Exercícios Anteriores	Seguridade	500		500	0,00	
000549	3390.93	99	0002	Indenizações e Restituições	Seguridade	15.000		15.000	0,06	
000550	3390.93	99	0054	Indenizações e Restituições	Seguridade		2.000	2.000	0,01	
	4400.00	INVESTIMENTOS					1.000		1.000	0,00
	4490.00	Aplicações Diretas					1.000		1.000	0,00
000551	4490.52	99	0002	Equipamentos e Material Permanente	Seguridade	1.000		1.000	0,00	
10	301	1001	2074	Manutenção do Programa de Melhoria do Acesso e da Qualidade - PMAQ			86.400	86.400	0,32	
Objetivo: Melhorar a qualidade dos serviços de saúde oferecidos aos cidadãos nas Unidades Básicas de Saúde (UBS) por meio das equipes de Atenção Básica à Saúde.										
	3100.00	PESSOAL E ENCARGOS SOCIAIS						2.800	2.800	0,01
	3190.00	Aplicações Diretas						2.800	2.800	0,01
000552	3190.04	99	0014	Contratação por Tempo Determinado	Seguridade		500	500	0,00	
000553	3190.11	99	0014	Vencimentos e Vantagens Fixas - Pessoal Civil	Seguridade		1.000	1.000	0,00	
000554	3190.13	99	0014	Obrigações Patronais	Seguridade		500	500	0,00	
000555	3190.16	99	0014	Outras Despesas Variáveis - Pessoal Civil	Seguridade		500	500	0,00	
000556	3190.92	99	0014	Despesas de Exercícios Anteriores	Seguridade		300	300	0,00	
	3300.00	OUTRAS DESPESAS CORRENTES						72.600	72.600	0,27
	3390.00	Aplicações Diretas						72.600	72.600	0,27
000557	3390.30	99	0014	Material de Consumo	Seguridade		14.000	14.000	0,05	
000558	3390.31	99	0014	Premiações Culturais, Artísticas, Científicas, Desportivas e Outras (6)(I)	Seguridade		50.000	50.000	0,19	
000559	3390.33	99	0014	Passagens e Despesas com Locomoção	Seguridade		500	500	0,00	
000560	3390.36	99	0014	Outros Serviços de Terceiros - Pessoa Física	Seguridade		1.000	1.000	0,00	
000561	3390.39	99	0014	Outros Serviços de Terceiros - Pessoa Jurídica	Seguridade		5.000	5.000	0,02	
000562	3390.47	99	0014	Obrigações Tributárias e Contributivas	Seguridade		600	600	0,00	
000563	3390.92	99	0014	Despesas de Exercícios Anteriores	Seguridade		500	500	0,00	
000564	3390.93	99	0014	Indenizações e Restituições	Seguridade		1.000	1.000	0,00	



Prefeitura Municipal de Boa Ventura

Secretaria de Finanças

Departamento de Contabilidade - Orçamento-Programa de 2018 - R\$ 1,00

Demonstrativo da Despesa por Elemento - D.D.E.

Classificação Institucional Funcional Programática										Recursos do	Outros Recursos	Total da Dotação		
Natureza de Despesa/Modalidade de Aplicação/Elemento de Despesa/Fonte de Recurso										Esfera	Tesouro		Orçamentária	%
Órgão: 02 Executivo											7.984.254	17.733.947	25.718.201	96,48
Legislação:														
Finalidade:														
Unidade: 02.100 Fundo Municipal de Saúde											310.500	2.210.994	2.521.494	9,46
Legislação:														
Finalidade:														
4400.00 INVESTIMENTOS												11.000	11.000	0,04
4490.00 Aplicações Diretas												11.000	11.000	0,04
000565	4490.51	99	0014	Obras e Instalações					Seguridade		1.000	1.000	0,00	
000566	4490.52	99	0014	Equipamentos e Material Permanente					Seguridade		10.000	10.000	0,04	
Resumo da Unidade	Pessoal e Encargos Sociais	Juros e Encargos da Dívida	Outras Despesas Correntes	Investimentos	Inversões Financeiras	Amortização da Dívida	Reserva de Contigência	Total	%					
Fiscal:								0	0,00					
Seguridade:	779.050		546.649	1.195.795				2.521.494	9,46					
Total:	779.050		546.649	1.195.795				2.521.494	9,46					



Prefeitura Municipal de Boa Ventura

Secretaria de Finanças

Departamento de Contabilidade - Orçamento-Programa de 2018 - R\$ 1,00

Demonstrativo da Despesa por Elemento - D.D.E.

Classificação Institucional Funcional Programática						Recursos do	Outros Recursos	Total da Dotação		
Natureza de Despesa/Modalidade de Aplicação/Elemento de Despesa/Fonte de Recurso						Esfera	Tesouro	Orçamentária	%	
Órgão: 02	Executivo						7.984.254	17.733.947	25.718.201	96,48
Legislação:										
Finalidade:										
Unidade: 02.110	Secretaria de Assistência Social						260.900		260.900	0,98
Legislação:										
Finalidade:										
Programa: 1003	Diminuir diferenças, aumentando as igualdades.						78.200		78.200	0,29
Objetivo: Desenvolver a assistência social, em consonância políticas públicas através da execução de programas de transferência de renda, de reinserção social, minorando a vulnerabilidade social, ampliando a oferta de serviços que fortaleçam os elos familiares e profissionais, garantindo a todos os munícipes acesso a direitos, valorizando a vida, respeitando a igualdade de gênero, a fim de assegurar o princípio fundamental da dignidade da pessoa humana.										
08 243 1003	2049 Manutenção do Conselho Tutelar						75.200		75.200	0,28
Objetivo: Manter as atividades do Conselho Tutelar da Criança e Adolescente cuja finalidade é fiscalizar e zelar pelo cumprimento dos direitos das crianças e adolescentes previstos em lei e promover os encaminhamentos para a solução dos problemas afetos a criança e adolescente.										
	3100.00	PESSOAL E ENCARGOS SOCIAIS					67.000		67.000	0,25
	3190.00	Aplicações Diretas					67.000		67.000	0,25
000567	3190.04	99	0000	Contratação por Tempo Determinado		Seguridade	500		500	0,00
000568	3190.11	99	0000	Vencimentos e Vantagens Fixas - Pessoal Civil		Seguridade	66.000		66.000	0,25
000569	3190.13	99	0000	Obrigações Patronais		Seguridade	500		500	0,00
	3300.00	OUTRAS DESPESAS CORRENTES					7.700		7.700	0,03
	3390.00	Aplicações Diretas					7.700		7.700	0,03
000570	3390.14	99	0000	Diárias - Civil		Seguridade	500		500	0,00
000571	3390.30	99	0000	Material de Consumo		Seguridade	2.000		2.000	0,01
000572	3390.36	99	0000	Outros Serviços de Terceiros - Pessoa Física		Seguridade	3.600		3.600	0,01
000573	3390.39	99	0000	Outros Serviços de Terceiros - Pessoa Jurídica		Seguridade	1.600		1.600	0,01
	4400.00	INVESTIMENTOS					500		500	0,00
	4490.00	Aplicações Diretas					500		500	0,00
000574	4490.52	99	0000	Equipamentos e Material Permanente		Seguridade	500		500	0,00
08 244 1003	2052 Manutenção das Atividades dos Conselhos Municipais de Políticas Públicas e de Direitos						3.000		3.000	0,01
Objetivo: Manter o funcionamento do Conselho Municipal de Assistência Social, Conselho Municipal dos Direitos da Criança e do Adolescente, Conselho Municipal das Pessoas com Deficiência, Conselho da pessoa idosa, e outros.										
	3300.00	OUTRAS DESPESAS CORRENTES					2.000		2.000	0,01
	3390.00	Aplicações Diretas					2.000		2.000	0,01
000593	3390.14	99	0000	Diárias - Civil		Seguridade	300		300	0,00
000594	3390.30	99	0000	Material de Consumo		Seguridade	300		300	0,00
000595	3390.33	99	0000	Passagens e Despesas com Locomoção		Seguridade	300		300	0,00
000596	3390.36	99	0000	Outros Serviços de Terceiros - Pessoa Física		Seguridade	400		400	0,00
000597	3390.39	99	0000	Outros Serviços de Terceiros - Pessoa Jurídica		Seguridade	400		400	0,00
000598	3390.93	99	0000	Indenizações e Restituições		Seguridade	300		300	0,00



Prefeitura Municipal de Boa Ventura

Secretaria de Finanças

Departamento de Contabilidade - Orçamento-Programa de 2018 - R\$ 1,00

Demonstrativo da Despesa por Elemento - D.D.E.

Classificação Institucional Funcional Programática						Recursos do	Outros Recursos	Total da Dotação		
Natureza de Despesa/Modalidade de Aplicação/Elemento de Despesa/Fonte de Recurso						Esfera	Tesouro	Orçamentária	%	
Órgão: 02	Executivo						7.984.254	17.733.947	25.718.201	96,48
Legislação:										
Finalidade:										
Unidade: 02.110	Secretaria de Assistência Social						260.900	260.900	0,98	
Legislação:										
Finalidade:										
4400.00	INVESTIMENTOS						1.000	1.000	0,00	
4490.00	Aplicações Diretas						1.000	1.000	0,00	
000599	4490.52	99	0000	Equipamentos e Material Permanente	Seguridade	1.000	1.000	1.000	0,00	
Programa: 2001	Transparência e austeridade na Gestão Pública						182.700	182.700	0,69	
Objetivo: Fomentar e regulamentar a administração pública através da ampliação do controle e fiscalização de todos os setores, fazendo um gestão pública transparente, tornando-a útil e acessível ao cidadão, publicando seus atos, receitas e despesas, em cumprimento a legislação e garantindo a participação do povo no desenvolvimento do município.										
08	244	2001	2051	Manutenção das atividades administrativas da Secretaria de Assistência Social			182.700	182.700	0,69	
Objetivo: Manter as atividades administrativas da Secretaria de Assistência Social.										
3100.00	PESSOAL E ENCARGOS SOCIAIS						160.200	160.200	0,60	
3190.00	Aplicações Diretas						160.200	160.200	0,60	
000575	3190.04	99	0000	Contratação por Tempo Determinado	Seguridade	2.000	2.000	2.000	0,01	
000576	3190.11	99	0000	Vencimentos e Vantagens Fixas - Pessoal Civil	Seguridade	157.000	157.000	157.000	0,59	
000577	3190.13	99	0000	Obrigações Patronais	Seguridade	500	500	500	0,00	
000578	3190.16	99	0000	Outras Despesas Variáveis - Pessoal Civil	Seguridade	500	500	500	0,00	
000579	3190.92	99	0000	Despesas de Exercícios Anteriores	Seguridade	200	200	200	0,00	
3300.00	OUTRAS DESPESAS CORRENTES						21.000	21.000	0,08	
3350.00	Transferências a Instituições Privadas sem Fins Lucrativos						1.000	1.000	0,00	
000580	3350.41	99	0000	Contribuições	Seguridade	500	500	500	0,00	
000581	3350.43	99	0000	Subvenções Sociais	Seguridade	500	500	500	0,00	
3390.00	Aplicações Diretas						20.000	20.000	0,08	
000582	3390.14	99	0000	Diárias - Civil	Seguridade	1.000	1.000	1.000	0,00	
000583	3390.30	99	0000	Material de Consumo	Seguridade	4.000	4.000	4.000	0,02	
000584	3390.33	99	0000	Passagens e Despesas com Locomoção	Seguridade	500	500	500	0,00	
000585	3390.35	99	0000	Serviços de Consultoria	Seguridade	500	500	500	0,00	
000586	3390.36	99	0000	Outros Serviços de Terceiros - Pessoa Física	Seguridade	9.000	9.000	9.000	0,03	
000587	3390.39	99	0000	Outros Serviços de Terceiros - Pessoa Jurídica	Seguridade	3.000	3.000	3.000	0,01	
000588	3390.47	99	0000	Obrigações Tributárias e Contributivas	Seguridade	1.000	1.000	1.000	0,00	
000589	3390.92	99	0000	Despesas de Exercícios Anteriores	Seguridade	500	500	500	0,00	
000590	3390.93	99	0000	Indenizações e Restituições	Seguridade	500	500	500	0,00	
4400.00	INVESTIMENTOS						1.500	1.500	0,01	
4490.00	Aplicações Diretas						1.500	1.500	0,01	
000591	4490.51	99	0000	Obras e Instalações	Seguridade	500	500	500	0,00	
000592	4490.52	99	0000	Equipamentos e Material Permanente	Seguridade	1.000	1.000	1.000	0,00	



Prefeitura Municipal de Boa Ventura

Secretaria de Finanças

Departamento de Contabilidade - Orçamento-Programa de 2018 - R\$ 1,00

Demonstrativo da Despesa por Elemento - D.D.E.

Classificação Institucional Funcional Programática		Recursos do Tesouro		Outros Recursos		Total da Dotação Orçamentária		%	
Natureza de Despesa/Modalidade de Aplicação/Elemento de Despesa/Fonte de Recurso		Esfera							
Órgão:	02	Executivo		7.984.254	17.733.947	25.718.201	96,48		
Legislação:									
Finalidade:									
Unidade:	02.110	Secretaria de Assistência Social		260.900		260.900	0,98		
Legislação:									
Finalidade:									
Resumo da Unidade	Pessoal e Encargos Sociais	Juros e Encargos da Dívida	Outras Despesas Correntes	Investimentos	Inversões Financeiras	Amortização da Dívida	Reserva de Contigência	Total	%
Fiscal:								0	0,00
Seguridade:	227.200		30.700	3.000				260.900	0,98
Total:	227.200		30.700	3.000				260.900	0,98



Prefeitura Municipal de Boa Ventura

Secretaria de Finanças

Departamento de Contabilidade - Orçamento-Programa de 2018 - R\$ 1,00

Demonstrativo da Despesa por Elemento - D.D.E.

Classificação Institucional Funcional Programática					Esfera	Recursos do Tesouro	Outros Recursos	Total da Dotação Orçamentária	
Natureza de Despesa/Modalidade de Aplicação/Elemento de Despesa/Fonte de Recurso									
Órgão: 02	Executivo					7.984.254	17.733.947	25.718.201	96,48
Legislação:									
Finalidade:									
Unidade: 02.120	Fundo Municipal de Assistência Social					72.500	811.812	884.312	3,32
Legislação:									
Finalidade:									
Programa: 1003	Diminuir diferenças, aumentando as igualdades.					72.500	811.812	884.312	3,32
Objetivo: Desenvolver a assistência social, em consonância políticas públicas através da execução de programas de transferência de renda, de reinserção social, minorando a vulnerabilidade social, ampliando a oferta de serviços que fortaleçam os elos familiares e profissionais, garantindo a todos os munícipes acesso a direitos, valorizando a vida, respeitando a igualdade de gênero, a fim de assegurar o princípio fundamental da dignidade da pessoa humana.									
08	244	1003	1037 Estruturação da Rede de Serviços Socioassistenciais de Proteção Social Básica - CRAS, CREAS e AFINS			7.000	500.000	507.000	1,90
Objetivo: Estruturar a rede de serviços da proteção social básica e especial, por meio da construção de equipamentos públicos; ampliação, reforma e melhorias da infraestrutura de unidades públicas estatais, seguindo as normativas do SUAS e legislação complementar, podendo ainda adquirir equipamentos, modernização tecnológica, dentre outros, tendo em vista a necessidade de aprimorar o atendimento nas unidades de proteção social básica e especial reordenando-as de modo a se adequarem aos parâmetros exigidos pelas normativas legais específicas.									
		4400.00	INVESTIMENTOS			7.000	500.000	507.000	1,90
		4490.00	Aplicações Diretas			7.000	500.000	507.000	1,90
000600	4490.51	99	0000	Obras e Instalações	Seguridade	5.000		5.000	0,02
000601	4490.51	99	0029	Obras e Instalações	Seguridade		245.000	245.000	0,92
000602	4490.51	99	0052	Obras e Instalações	Seguridade		245.000	245.000	0,92
000603	4490.52	99	0000	Equipamentos e Material Permanente	Seguridade	2.000		2.000	0,01
000604	4490.52	99	0029	Equipamentos e Material Permanente	Seguridade		5.000	5.000	0,02
000605	4490.52	99	0052	Equipamentos e Material Permanente	Seguridade		5.000	5.000	0,02
08	244	1003	2050 Manutenção de Benefícios Eventuais			25.000		25.000	0,09
Objetivo: Assistir cidadãos e as famílias por meio dos benefícios eventuais da Política de Assistência Social, de caráter suplementar e provisório, em virtude de nascimento, morte, situações de vulnerabilidade temporária e de calamidade pública, assegurados pela Lei Nº 8.742, de 07 de dezembro de 1993, Lei Orgânica de Assistência Social - LOAS, alterada pela Lei Nº 12.435, de 06 de julho de 2011, e integram organicamente as garantias do Sistema Único de Assistência Social - SUAS.									
		3300.00	OUTRAS DESPESAS CORRENTES			25.000		25.000	0,09
		3390.00	Aplicações Diretas			25.000		25.000	0,09
000606	3390.32	99	0000	Material, Bem ou Serviço Para Distribuição Gratuita	Seguridade	5.000		5.000	0,02
000607	3390.48	99	0000	Outros Auxílios Financeiros a Pessoas Físicas	Seguridade	20.000		20.000	0,08
08	244	1003	2055 Manutenção de Outros Programas, Projetos, Benefícios e Serviços Socioassistenciais do FNAS				10.000	10.000	0,04
Objetivo: Atender outros programas, projetos, benefícios e serviços socioassistenciais proporcionando recursos e meios para financiamento das ações da política Pública de Assistência Social.									
		3100.00	PESSOAL E ENCARGOS SOCIAIS				3.000	3.000	0,01
		3190.00	Aplicações Diretas				3.000	3.000	0,01
000608	3190.04	99	0029	Contratação por Tempo Determinado	Seguridade		500	500	0,00
000609	3190.11	99	0029	Vencimentos e Vantagens Fixas - Pessoal Civil	Seguridade		1.000	1.000	0,00



Prefeitura Municipal de Boa Ventura

Secretaria de Finanças

Departamento de Contabilidade - Orçamento-Programa de 2018 - R\$ 1,00

Demonstrativo da Despesa por Elemento - D.D.E.

Classificação Institucional Funcional Programática						Recursos do	Outros Recursos	Total da Dotação		
Natureza de Despesa/Modalidade de Aplicação/Elemento de Despesa/Fonte de Recurso						Esfera	Tesouro	Orçamentária	%	
Órgão: 02	Executivo						7.984.254	17.733.947	25.718.201	96,48
Legislação:										
Finalidade:										
Unidade: 02.120	Fundo Municipal de Assistência Social						72.500	811.812	884.312	3,32
Legislação:										
Finalidade:										
	3100.00							3.000	3.000	0,01
	3190.00							3.000	3.000	0,01
000610	3190.13	99	0029	Obrigações Patronais	Seguridade		500	500	0,00	
000611	3190.16	99	0029	Outras Despesas Variáveis - Pessoal Civil	Seguridade		500	500	0,00	
000612	3190.92	99	0029	Despesas de Exercícios Anteriores	Seguridade		500	500	0,00	
	3300.00			OUTRAS DESPESAS CORRENTES			6.000	6.000	0,02	
	3390.00			Aplicações Diretas			6.000	6.000	0,02	
000613	3390.14	99	0029	Diárias - Civil	Seguridade		500	500	0,00	
000614	3390.30	99	0029	Material de Consumo	Seguridade		1.000	1.000	0,00	
000615	3390.32	99	0029	Material, Bem ou Serviço Para Distribuição Gratuita	Seguridade		500	500	0,00	
000616	3390.33	99	0029	Passagens e Despesas com Locomoção	Seguridade		500	500	0,00	
000617	3390.35	99	0029	Serviços de Consultoria	Seguridade		500	500	0,00	
000618	3390.36	99	0029	Outros Serviços de Terceiros - Pessoa Física	Seguridade		800	800	0,00	
000619	3390.39	99	0029	Outros Serviços de Terceiros - Pessoa Jurídica	Seguridade		1.000	1.000	0,00	
000620	3390.47	99	0029	Obrigações Tributárias e Contributivas	Seguridade		200	200	0,00	
000621	3390.48	99	0029	Outros Auxílios Financeiros a Pessoas Físicas	Seguridade		300	300	0,00	
000622	3390.92	99	0029	Despesas de Exercícios Anteriores	Seguridade		500	500	0,00	
000623	3390.93	99	0029	Indenizações e Restituições	Seguridade		200	200	0,00	
	4400.00			INVESTIMENTOS			1.000	1.000	0,00	
	4490.00			Aplicações Diretas			1.000	1.000	0,00	
000624	4490.52	99	0029	Equipamentos e Material Permanente	Seguridade		1.000	1.000	0,00	
08	244	1003	2056	Bloco Da Proteção Social Básica - SCFV/CRAS/PAIF				180.000	180.000	0,68
				Objetivo: Prevenir situações de risco por meio do desenvolvimento de potencialidades e aquisições, e o fortalecimento de vínculos familiares e comunitários, voltados à população que vive em situação de vulnerabilidade social decorrente da pobreza, privação (ausência de renda, precário ou nulo acesso aos serviços públicos, dentre outros) e, ou, fragilização de vínculos afetivos ? relacionais e de pertencimento social, bem como a manutenção dos serviços ofertados ou referenciados pelos Centros de Referência da Assistência Social - CRAS, considerando a rede existente, entre eles o PAIF, o SCFV para todos os ciclos da vida e o serviço no domicílio para as pessoas com deficiência e idosas.						
	3100.00			PESSOAL E ENCARGOS SOCIAIS				35.000	35.000	0,13
	3190.00			Aplicações Diretas				35.000	35.000	0,13
000625	3190.04	99	0029	Contratação por Tempo Determinado	Seguridade		32.000	32.000	0,12	
000626	3190.11	99	0029	Vencimentos e Vantagens Fixas - Pessoal Civil	Seguridade		500	500	0,00	
000627	3190.13	99	0029	Obrigações Patronais	Seguridade		2.000	2.000	0,01	
000628	3190.16	99	0029	Outras Despesas Variáveis - Pessoal Civil	Seguridade		300	300	0,00	
000629	3190.92	99	0029	Despesas de Exercícios Anteriores	Seguridade		200	200	0,00	



Prefeitura Municipal de Boa Ventura

Secretaria de Finanças

Departamento de Contabilidade - Orçamento-Programa de 2018 - R\$ 1,00

Demonstrativo da Despesa por Elemento - D.D.E.

Classificação Institucional Funcional Programática						Recursos do	Outros Recursos	Total da Dotação	
Natureza de Despesa/Modalidade de Aplicação/Elemento de Despesa/Fonte de Recurso						Esfera	Tesouro	Orçamentária	%
Órgão: 02	Executivo					7.984.254	17.733.947	25.718.201	96,48
Legislação:									
Finalidade:									
Unidade: 02.120	Fundo Municipal de Assistência Social					72.500	811.812	884.312	3,32
Legislação:									
Finalidade:									
3300.00	OUTRAS DESPESAS CORRENTES						145.000	145.000	0,54
3390.00	Aplicações Diretas						145.000	145.000	0,54
000630	3390.30	99	0029	Material de Consumo	Seguridade		84.000	84.000	0,32
000631	3390.32	99	0029	Material, Bem ou Serviço Para Distribuição Gratuita	Seguridade		1.000	1.000	0,00
000632	3390.36	99	0029	Outros Serviços de Terceiros - Pessoa Física	Seguridade		53.000	53.000	0,20
000633	3390.39	99	0029	Outros Serviços de Terceiros - Pessoa Jurídica	Seguridade		4.500	4.500	0,02
000634	3390.47	99	0029	Obrigações Tributárias e Contributivas	Seguridade		500	500	0,00
000635	3390.92	99	0029	Despesas de Exercícios Anteriores	Seguridade		500	500	0,00
000636	3390.93	99	0029	Indenizações e Restituições	Seguridade		1.500	1.500	0,01
08	244	1003	2057	Fundo Municipal de Assistência Social/FMAS - Cofinanciamento Municipal dos Serviços, Programas e Projetos do SUAS		35.500		35.500	0,13
Objetivo: Manter as atividades socioassistenciais dos serviços, programas e projetos do SUAS.									
3100.00	PESSOAL E ENCARGOS SOCIAIS					7.500		7.500	0,03
3190.00	Aplicações Diretas					7.500		7.500	0,03
000637	3190.04	99	0000	Contratação por Tempo Determinado	Seguridade	4.000		4.000	0,02
000638	3190.11	99	0000	Vencimentos e Vantagens Fixas - Pessoal Civil	Seguridade	1.000		1.000	0,00
000639	3190.13	99	0000	Obrigações Patronais	Seguridade	2.000		2.000	0,01
000640	3190.16	99	0000	Outras Despesas Variáveis - Pessoal Civil	Seguridade	200		200	0,00
000641	3190.92	99	0000	Despesas de Exercícios Anteriores	Seguridade	300		300	0,00
3300.00	OUTRAS DESPESAS CORRENTES					26.500		26.500	0,10
3390.00	Aplicações Diretas					26.500		26.500	0,10
000642	3390.14	99	0000	Diárias - Civil	Seguridade	500		500	0,00
000643	3390.30	99	0000	Material de Consumo	Seguridade	10.000		10.000	0,04
000644	3390.32	99	0000	Material, Bem ou Serviço Para Distribuição Gratuita	Seguridade	2.000		2.000	0,01
000645	3390.33	99	0000	Passagens e Despesas com Locomoção	Seguridade	500		500	0,00
000646	3390.35	99	0000	Serviços de Consultoria	Seguridade	1.000		1.000	0,00
000647	3390.36	99	0000	Outros Serviços de Terceiros - Pessoa Física	Seguridade	10.000		10.000	0,04
000648	3390.39	99	0000	Outros Serviços de Terceiros - Pessoa Jurídica	Seguridade	1.000		1.000	0,00
000649	3390.48	99	0000	Outros Auxílios Financeiros a Pessoas Físicas	Seguridade	500		500	0,00
000650	3390.92	99	0000	Despesas de Exercícios Anteriores	Seguridade	500		500	0,00
000651	3390.93	99	0000	Indenizações e Restituições	Seguridade	500		500	0,00
4400.00	INVESTIMENTOS					1.500		1.500	0,01
4490.00	Aplicações Diretas					1.500		1.500	0,01
000652	4490.52	99	0000	Equipamentos e Material Permanente	Seguridade	1.500		1.500	0,01
08	244	1003	2059	Bloco de Financiamento da Gestão do Programa Bolsa Família e Cadastro Único - IGDPDF			31.950	31.950	0,12



Prefeitura Municipal de Boa Ventura

Secretaria de Finanças

Departamento de Contabilidade - Orçamento-Programa de 2018 - R\$ 1,00

Demonstrativo da Despesa por Elemento - D.D.E.

Classificação Institucional Funcional Programática						Recursos do	Outros Recursos	Total da Dotação		
Natureza de Despesa/Modalidade de Aplicação/Elemento de Despesa/Fonte de Recurso						Esfera	Tesouro	Orçamentária	%	
Órgão: 02	Executivo						7.984.254	17.733.947	25.718.201	96,48
Legislação:										
Finalidade:										
Unidade: 02.120	Fundo Municipal de Assistência Social						72.500	811.812	884.312	3,32
Legislação:										
Finalidade:										
Objetivo: Incentivar as ações de aprimoramento da qualidade da gestão do programa Bolsa Família e Cadastro Único em âmbito local, contribuindo para que o município execute as ações que estão sob sua responsabilidade, além do desenvolvimento de projetos de Inclusão Produtiva.										
3100.00	PESSOAL E ENCARGOS SOCIAIS							17.700	17.700	0,07
3190.00	Aplicações Diretas							17.700	17.700	0,07
000653	3190.04	99	0029	Contratação por Tempo Determinado		Seguridade	17.000	17.000	0,06	
000654	3190.13	99	0029	Obrigações Patronais		Seguridade	500	500	0,00	
000655	3190.16	99	0029	Outras Despesas Variáveis - Pessoal Civil		Seguridade	200	200	0,00	
3300.00	OUTRAS DESPESAS CORRENTES							11.250	11.250	0,04
3390.00	Aplicações Diretas							11.250	11.250	0,04
000656	3390.14	99	0029	Diárias - Civil		Seguridade	500	500	0,00	
000657	3390.30	99	0029	Material de Consumo		Seguridade	2.000	2.000	0,01	
000658	3390.33	99	0029	Passagens e Despesas com Locomoção		Seguridade	500	500	0,00	
000659	3390.35	99	0029	Serviços de Consultoria		Seguridade	500	500	0,00	
000660	3390.36	99	0029	Outros Serviços de Terceiros - Pessoa Física		Seguridade	1.750	1.750	0,01	
000661	3390.39	99	0029	Outros Serviços de Terceiros - Pessoa Jurídica		Seguridade	5.000	5.000	0,02	
000662	3390.92	99	0029	Despesas de Exercícios Anteriores		Seguridade	500	500	0,00	
000663	3390.93	99	0029	Indenizações e Restituições		Seguridade	500	500	0,00	
4400.00	INVESTIMENTOS							3.000	3.000	0,01
4490.00	Aplicações Diretas							3.000	3.000	0,01
000664	4490.52	99	0029	Equipamentos e Material Permanente		Seguridade	3.000	3.000	0,01	
08	244	1003	2061	Bloco de Financiamento da Gestão Descentralizada do Suas - IGD SUAS			7.862	7.862	0,03	
Objetivo: Avaliar a qualidade da gestão descentralizada dos serviços, programas, projetos e benefícios socioassistenciais, bem como da articulação intersetorial no âmbito municipal, possibilitando a vigilância social, a organização do SUAS, a capacitação permanente de Trabalhadores, o monitoramento e a avaliação, entre outros com vistas a produção de dados para que a Política Pública de Assistência Social seja efetivada e a qualidade de gestão.										
3300.00	OUTRAS DESPESAS CORRENTES							6.362	6.362	0,02
3390.00	Aplicações Diretas							6.362	6.362	0,02
000665	3390.14	99	0029	Diárias - Civil		Seguridade	1.000	1.000	0,00	
000666	3390.30	99	0029	Material de Consumo		Seguridade	2.062	2.062	0,01	
000667	3390.33	99	0029	Passagens e Despesas com Locomoção		Seguridade	500	500	0,00	
000668	3390.35	99	0029	Serviços de Consultoria		Seguridade	500	500	0,00	
000669	3390.36	99	0029	Outros Serviços de Terceiros - Pessoa Física		Seguridade	1.000	1.000	0,00	
000670	3390.39	99	0029	Outros Serviços de Terceiros - Pessoa Jurídica		Seguridade	1.000	1.000	0,00	
000671	3390.93	99	0029	Indenizações e Restituições		Seguridade	300	300	0,00	
4400.00	INVESTIMENTOS							1.500	1.500	0,01



Prefeitura Municipal de Boa Ventura

Secretaria de Finanças

Departamento de Contabilidade - Orçamento-Programa de 2018 - R\$ 1,00

Demonstrativo da Despesa por Elemento - D.D.E.

Classificação Institucional Funcional Programática						Recursos do	Outros Recursos	Total da Dotação		
Natureza de Despesa/Modalidade de Aplicação/Elemento de Despesa/Fonte de Recurso						Esfera	Tesouro	Orçamentária	%	
Órgão: 02	Executivo						7.984.254	17.733.947	25.718.201	96,48
Legislação:										
Finalidade:										
Unidade: 02.120	Fundo Municipal de Assistência Social						72.500	811.812	884.312	3,32
Legislação:										
Finalidade:										
	4400.00							1.500	1.500	0,01
	4490.00							1.500	1.500	0,01
000672	4490.52	99	0029	Equipamentos e Material Permanente	Seguridade			1.500	1.500	0,01
08	244	1003	2069	Fortalecimento do Controle Social - Manutenção do Conselho Municipal de Assistência Social/CMAS - IGD Suas e IGD PBF				1.000	1.000	0,00
Objetivo: Fortalecer o Controle Social e a participação da sociedade proporcionando ao CMAS condições de gestão com vistas ao exercício do controle social da Política Municipal de Assistência Social e no desempenho das funções de normatizar, disciplinar, acompanhar, avaliar e fiscalizar a qualidade dos serviços prestados pela rede socioassistencial, bem como a realização da Conferência Municipal de Assistência Social e Capacitação para Conselheiros de Assistência Social.										
	3300.00							750	750	0,00
	3390.00							750	750	0,00
000673	3390.14	99	0029	Diárias - Civil	Seguridade			100	100	0,00
000674	3390.30	99	0029	Material de Consumo	Seguridade			200	200	0,00
000675	3390.33	99	0029	Passagens e Despesas com Locomoção	Seguridade			100	100	0,00
000676	3390.35	99	0029	Serviços de Consultoria	Seguridade			100	100	0,00
000677	3390.36	99	0029	Outros Serviços de Terceiros - Pessoa Física	Seguridade			100	100	0,00
000678	3390.39	99	0029	Outros Serviços de Terceiros - Pessoa Jurídica	Seguridade			150	150	0,00
	4400.00							250	250	0,00
	4490.00							250	250	0,00
000679	4490.52	99	0029	Equipamentos e Material Permanente	Seguridade			250	250	0,00
08	243	1003	2073	Primeira Infância no SUAS - Criança Feliz				60.000	60.000	0,23
Objetivo: Promover o desenvolvimento integral das crianças na primeira infância, considerando sua família e seu contexto de vida; promover o desenvolvimento humano a partir do apoio e do acompanhamento do desenvolvimento infantil integral na primeira infância; apoiar a gestante e a família na preparação para o nascimento e nos cuidados perinatais; colaborar no exercício da parentalidade, fortalecendo os vínculos e o papel das famílias para o desempenho da função de cuidado, proteção e educação de crianças na faixa etária de até seis anos de idade; mediar o acesso da gestante, de crianças na primeira infância e de suas famílias a políticas e serviços públicos de que necessitem.										
	3100.00							10.300	10.300	0,04
	3190.00							10.300	10.300	0,04
000680	3190.04	99	0029	Contratação por Tempo Determinado	Fiscal			8.000	8.000	0,03
000681	3190.11	99	0029	Vencimentos e Vantagens Fixas - Pessoal Civil	Fiscal			1.000	1.000	0,00
000682	3190.13	99	0029	Obrigações Patronais	Fiscal			500	500	0,00
000683	3190.16	99	0029	Outras Despesas Variáveis - Pessoal Civil	Fiscal			500	500	0,00
000684	3190.92	99	0029	Despesas de Exercícios Anteriores	Fiscal			300	300	0,00
	3300.00							49.700	49.700	0,19
	3390.00							49.700	49.700	0,19



Prefeitura Municipal de Boa Ventura

Secretaria de Finanças

Departamento de Contabilidade - Orçamento-Programa de 2018 - R\$ 1,00

Demonstrativo da Despesa por Elemento - D.D.E.

Classificação Institucional Funcional Programática						Recursos do	Outros Recursos	Total da Dotação		
Natureza de Despesa/Modalidade de Aplicação/Elemento de Despesa/Fonte de Recurso						Esfera	Tesouro	Orçamentária	%	
Órgão: 02	Executivo						7.984.254	17.733.947	25.718.201	96,48
Legislação:										
Finalidade:										
Unidade: 02.120	Fundo Municipal de Assistência Social						72.500	811.812	884.312	3,32
Legislação:										
Finalidade:										
3300.00	OUTRAS DESPESAS CORRENTES							49.700	49.700	0,19
3390.00	Aplicações Diretas							49.700	49.700	0,19
000685	3390.14	99	0029	Diárias - Civil	Fiscal			1.000	1.000	0,00
000686	3390.30	99	0029	Material de Consumo	Fiscal			20.000	20.000	0,08
000687	3390.33	99	0029	Passagens e Despesas com Locomoção	Fiscal			500	500	0,00
000688	3390.35	99	0029	Serviços de Consultoria	Fiscal			1.500	1.500	0,01
000689	3390.36	99	0029	Outros Serviços de Terceiros - Pessoa Física	Fiscal			18.000	18.000	0,07
000690	3390.39	99	0029	Outros Serviços de Terceiros - Pessoa Jurídica	Fiscal			8.000	8.000	0,03
000691	3390.92	99	0029	Despesas de Exercícios Anteriores	Fiscal			300	300	0,00
000692	3390.93	99	0029	Indenizações e Restituições	Fiscal			400	400	0,00
08	244	1003	2075	Fundo Estadual de Assistência Social/FEAS - Cofinanciamento Estadual dos Serviços Socioassistenciais do SUAS Ofertados ou Referenciados ao CRAS, CREAS e Benefícios Eventuais.				21.000	21.000	0,08
Objetivo: Manter as atividades dos serviços socioassistenciais do SUAS ofertados ou referenciados ao CRAS, CREAS e dos Benefícios Eventuais que visa assistir cidadãos e as famílias por meio dos benefícios eventuais da Política de Assistência Social, de caráter complementar e provisório, em virtude de nascimento, morte, situações de vulnerabilidade temporária e de calamidade pública, assegurados pela Lei Nº 8.742, de 07 de dezembro de 1993, Lei Orgânica de Assistência Social - LOAS, alterada pela Lei Nº 12.435, de 06 de julho de 2011, e integram organicamente as garantias do Sistema Único de Assistência Social - SUAS.										
3300.00	OUTRAS DESPESAS CORRENTES							20.000	20.000	0,08
3390.00	Aplicações Diretas							20.000	20.000	0,08
000693	3390.14	99	0029	Diárias - Civil	Seguridade			500	500	0,00
000694	3390.30	99	0029	Material de Consumo	Seguridade			5.000	5.000	0,02
000695	3390.32	99	0029	Material, Bem ou Serviço Para Distribuição Gratuita	Seguridade			1.000	1.000	0,00
000696	3390.35	99	0029	Serviços de Consultoria	Seguridade			2.000	2.000	0,01
000697	3390.36	99	0029	Outros Serviços de Terceiros - Pessoa Física	Seguridade			2.500	2.500	0,01
000698	3390.39	99	0029	Outros Serviços de Terceiros - Pessoa Jurídica	Seguridade			5.000	5.000	0,02
000699	3390.48	99	0029	Outros Auxílios Financeiros a Pessoas Físicas	Seguridade			3.000	3.000	0,01
000700	3390.93	99	0029	Indenizações e Restituições	Seguridade			1.000	1.000	0,00
4400.00	INVESTIMENTOS							1.000	1.000	0,00
4490.00	Aplicações Diretas							1.000	1.000	0,00
000701	4490.52	99	0029	Equipamentos e Material Permanente	Seguridade			1.000	1.000	0,00
08	243	1003	2076	Manutenção das Atividades do Fundo Municipal dos Direitos da Criança e do Adolescente				5.000	5.000	0,02
Objetivo: Assegurar condições financeiras e de gerência dos recursos destinados à execução da política municipal de atendimento dos direitos da criança e do adolescente, inclusive a realização de diagnóstico sobre crianças e adolescentes em situação de rua, violação dos direitos; apoiar as ONG's que atendem às crianças e aos adolescentes, realização de capacitação de recursos humanos que trabalham nessa área, dentre outras ações.										
3300.00	OUTRAS DESPESAS CORRENTES							4.500	4.500	0,02



Prefeitura Municipal de Boa Ventura

Secretaria de Finanças

Departamento de Contabilidade - Orçamento-Programa de 2018 - R\$ 1,00

Demonstrativo da Despesa por Elemento - D.D.E.

Classificação Institucional Funcional Programática				Recursos do	Outros Recursos	Total da Dotação			
Natureza de Despesa/Modalidade de Aplicação/Elemento de Despesa/Fonte de Recurso				Esfera	Tesouro	Orçamentária	%		
Órgão:	02	Executivo			7.984.254	17.733.947	25.718.201 96,48		
Legislação:									
Finalidade:									
Unidade:	02.120	Fundo Municipal de Assistência Social			72.500	811.812	884.312 3,32		
Legislação:									
Finalidade:									
	3300.00	OUTRAS DESPESAS CORRENTES			4.500	4.500	0,02		
	3390.00	Aplicações Diretas			4.500	4.500	0,02		
000702	3390.14	99	0000	Diárias - Civil	Seguridade	500	500 0,00		
000703	3390.30	99	0000	Material de Consumo	Seguridade	1.000	1.000 0,00		
000704	3390.33	99	0000	Passagens e Despesas com Locomoção	Seguridade	500	500 0,00		
000705	3390.36	99	0000	Outros Serviços de Terceiros - Pessoa Física	Seguridade	1.000	1.000 0,00		
000706	3390.39	99	0000	Outros Serviços de Terceiros - Pessoa Jurídica	Seguridade	1.000	1.000 0,00		
000707	3390.93	99	0000	Indenizações e Restituições	Seguridade	500	500 0,00		
	4400.00	INVESTIMENTOS			500	500	0,00		
	4490.00	Aplicações Diretas			500	500	0,00		
000708	4490.52	99	0000	Equipamentos e Material Permanente	Seguridade	500	500 0,00		
Resumo da Unidade	Pessoal e Encargos Sociais	Juros e Encargos da Dívida	Outras Despesas Correntes	Investimentos	Inversões Financeiras	Amortização da Dívida	Reserva de Contigência	Total	%
Fiscal:	10.300		49.700					60.000	0,23
Seguridade:	63.200		245.362	515.750				824.312	3,09
Total:	73.500		295.062	515.750				884.312	3,32



Prefeitura Municipal de Boa Ventura

Secretaria de Finanças

Departamento de Contabilidade - Orçamento-Programa de 2018 - R\$ 1,00

Demonstrativo da Despesa por Elemento - D.D.E.

Classificação Institucional Funcional Programática				Esfera	Recursos do Tesouro	Outros Recursos	Total da Dotação Orçamentária	%	
Natureza de Despesa/Modalidade de Aplicação/Elemento de Despesa/Fonte de Recurso									
Órgão: 02	Executivo				7.984.254	17.733.947	25.718.201	96,48	
Legislação:									
Finalidade:									
Unidade: 02.130	Secretaria de Planejamento e Gestão				184.000		184.000	0,69	
Legislação:									
Finalidade:									
Programa: 2001	Transparência e austeridade na Gestão Pública				184.000		184.000	0,69	
Objetivo: Fomentar e regulamentar a administração pública através da ampliação do controle e fiscalização de todos os setores, fazendo um gestão pública transparente, tornando-a útil e acessível ao cidadão, publicando seus atos, receitas e despesas, em cumprimento a legislação e garantindo a participação do povo no desenvolvimento do município.									
04	122	2001	2063 Manutenção da Secretaria de Planejamento e Gestão		184.000		184.000	0,69	
Objetivo: Manter as atividades da Secretaria de Planejamento e Gestão									
		3100.00	PESSOAL E ENCARGOS SOCIAIS		116.500		116.500	0,44	
		3190.00	Aplicações Diretas		116.500		116.500	0,44	
000709	3190.04	99	0000 Contratação por Tempo Determinado	Fiscal	500		500	0,00	
000710	3190.11	99	0000 Vencimentos e Vantagens Fixas - Pessoal Civil	Fiscal	115.000		115.000	0,43	
000711	3190.13	99	0000 Obrigações Patronais	Fiscal	500		500	0,00	
000712	3190.16	99	0000 Outras Despesas Variáveis - Pessoal Civil	Fiscal	500		500	0,00	
		3300.00	OUTRAS DESPESAS CORRENTES		65.000		65.000	0,24	
		3390.00	Aplicações Diretas		65.000		65.000	0,24	
000713	3390.14	99	0000 Diárias - Civil	Fiscal	500		500	0,00	
000714	3390.30	99	0000 Material de Consumo	Fiscal	10.000		10.000	0,04	
000715	3390.35	99	0000 Serviços de Consultoria	Fiscal	50.000		50.000	0,19	
000716	3390.36	99	0000 Outros Serviços de Terceiros - Pessoa Física	Fiscal	1.000		1.000	0,00	
000717	3390.39	99	0000 Outros Serviços de Terceiros - Pessoa Jurídica	Fiscal	1.500		1.500	0,01	
000718	3390.47	99	0000 Obrigações Tributárias e Contributivas	Fiscal	500		500	0,00	
000719	3390.92	99	0000 Despesas de Exercícios Anteriores	Fiscal	500		500	0,00	
000720	3390.93	99	0000 Indenizações e Restituições	Fiscal	1.000		1.000	0,00	
		4400.00	INVESTIMENTOS		2.500		2.500	0,01	
		4490.00	Aplicações Diretas		2.500		2.500	0,01	
000721	4490.52	99	0000 Equipamentos e Material Permanente	Fiscal	2.500		2.500	0,01	
Resumo da Unidade	Pessoal e Encargos Sociais	Juros e Encargos da Dívida	Outras Despesas Correntes	Investimentos	Inversões Financeiras	Amortização da Dívida	Reserva de Contigência	Total	%
Fiscal:	116.500		65.000	2.500				184.000	0,69
Seguridade:								0	0,00
Total:	116.500		65.000	2.500				184.000	0,69



Prefeitura Municipal de Boa Ventura

Secretaria de Finanças

Departamento de Contabilidade - Orçamento-Programa de 2018 - R\$ 1,00

Demonstrativo da Despesa por Elemento - D.D.E.

Classificação Institucional Funcional Programática		Recursos do Tesouro	Outros Recursos	Total da Dotação Orçamentária	%
Natureza de Despesa/Modalidade de Aplicação/Elemento de Despesa/Fonte de Recurso					
Órgão: 02	Executivo	7.984.254	17.733.947	25.718.201	96,48
Legislação:					
Finalidade:					

Resumo do Órgão	Pessoal e Encargos Sociais	Juros e Encargos da Dívida	Outras Despesas		Inversões Financeiras	Amortização da Dívida	Reserva de Contingência	Total	%
			Correntes	Investimentos					
Fiscal:	5.293.500	1.000	3.225.490	7.029.600	30.000	475.000		16.054.590	60,22
Seguridade:	2.055.450		1.249.116	6.354.045	5.000			9.663.611	36,25
Total:	7.348.950	1.000	4.474.606	13.383.645	35.000	475.000		25.718.201	96,47



Prefeitura Municipal de Boa Ventura

Secretaria de Finanças

Departamento de Contabilidade - Orçamento-Programa de 2018 - R\$ 1,00

Demonstrativo da Despesa por Elemento - D.D.E.

Classificação Institucional Funcional Programática												
Natureza de Despesa/Modalidade de Aplicação/Elemento de Despesa/Fonte de Recurso								Esfera	Recursos do Tesouro	Outros Recursos	Total da Dotação Orçamentária	%
Órgão: 99 Reserva de Contingência									135.000		135.000	0,51
Legislação:												
Finalidade:												
Unidade: 99.990 Reserva de Contingência									135.000		135.000	0,51
Legislação:												
Finalidade:												
Programa: 9999 Reserva de Contingência									135.000		135.000	0,51
Objetivo: Reserva de Contingência												
99 999 9999 9001 Reserva de Contingência									135.000		135.000	0,51
Objetivo: Reserva de Contingência												
9900.00 Reserva de Contingência									135.000		135.000	0,51
9990.00 Reserva de Contingência									135.000		135.000	0,51
000722	9990.99	99	0000	Reserva de Contingência				Fiscal	135.000		135.000	0,51
Resumo da Unidade	Pessoal e Encargos Sociais	Juros e Encargos da Dívida	Outras Despesas Correntes	Investimentos	Inversões Financeiras	Amortização da Dívida	Reserva de Contingência	Total	%			
Fiscal:							135.000	135.000	0,51			
Seguridade:								0	0,00			
Total:							135.000	135.000	0,51			
Resumo do Órgão	Pessoal e Encargos Sociais	Juros e Encargos da Dívida	Outras Despesas Correntes	Investimentos	Inversões Financeiras	Amortização da Dívida	Reserva de Contingência	Total	%			
Fiscal:							135.000	135.000	0,51			
Seguridade:								0	0,00			
Total:							135.000	135.000	0,51			
Total Geral									8.926.254	17.733.947	26.660.201	
Resumo Geral	Pessoal e Encargos Sociais	Juros e Encargos da Dívida	Outras Despesas Correntes	Investimentos	Inversões Financeiras	Amortização da Dívida	Reserva de Contingência	Total	%			
Fiscal:	5.847.500	1.000	3.423.490	7.084.600	30.000	475.000	135.000	16.996.590	63,75			
Seguridade:	2.055.450		1.249.116	6.354.045	5.000			9.663.611	36,25			
Total:	7.902.950	1.000	4.672.606	13.438.645	35.000	475.000	135.000	26.660.201	100,00			
Intra-Orçamen.:								0	0,00			



Prefeitura Municipal de Boa Ventura

Secretaria de Finanças

Departamento de Contabilidade - Orçamento-Programa de 2018 - R\$ 1,00

Demonstrativo da Despesa por Elemento - D.D.E.

Classificação Institucional Funcional Programática	Esfera	Recursos do Tesouro	Outros Recursos	Total da Dotação Orçamentária	%
Natureza de Despesa/Modalidade de Aplicação/Elemento de Despesa/Fonte de Recurso					

 CLAIR LEITÃO MARTINS
 CPF 477.984.084-87
 CRC-PB 4.395/O-7

 KAMILA LOPES VITAL
 SECRETARIA DE FINANÇAS

 MARIA LEONICE LOPES
 VITAL
 PREFEITA



Prefeitura Municipal de Boa Ventura

Secretaria de Finanças

Departamento de Contabilidade - Orçamento-Programa de 2018 - R\$ 1,00

Demonstrativo da Despesa por Fonte de Recurso

Código	Descrição da Fonte de Recurso	Esfera	Total	Direta	Indireta	%
Legislativo						
000	Recursos Ordinários					
		Total:	807.000	807.000	0	3
		Fiscal:	807.000	807.000	0	
		Seguridade:	0	0	0	
		Total do Poder:	807.000	807.000	0	3
		Fiscal:	807.000	807.000	0	
		Seguridade:	0	0	0	



Prefeitura Municipal de Boa Ventura

Secretaria de Finanças

Departamento de Contabilidade - Orçamento-Programa de 2018 - R\$ 1,00

Demonstrativo da Despesa por Fonte de Recurso

74

Código	Descrição da Fonte de Recurso	Esfera	Total	Direta	Indireta	%
Executivo						
000	Recursos Ordinários					
		Total:	5.324.625	5.324.625	0	20
		Fiscal:	4.991.225	4.991.225	0	
		Seguridade:	333.400	333.400	0	
001	Receita de Impostos e de Transferência de Impostos - Educação					
		Total:	1.037.224	1.037.224	0	4
		Fiscal:	1.037.224	1.037.224	0	
		Seguridade:	0	0	0	
002	Receita de Impostos e de Transferência de Impostos - Saúde					
		Total:	1.757.405	1.757.405	0	7
		Fiscal:	0	0	0	
		Seguridade:	1.757.405	1.757.405	0	
014	Transferência de Recursos do SUS					
		Total:	1.818.994	1.818.994	0	7
		Fiscal:	0	0	0	
		Seguridade:	1.818.994	1.818.994	0	
015	Transferência de Recursos do FNDE					
		Total:	2.603.836	2.603.836	0	10
		Fiscal:	2.603.836	2.603.836	0	
		Seguridade:	0	0	0	
016	Recurso da CIDE					
		Total:	17.573	17.573	0	0
		Fiscal:	17.573	17.573	0	
		Seguridade:	0	0	0	
018	Transferência do FUNDEB (magistério)					
		Total:	1.806.500	1.806.500	0	7
		Fiscal:	1.806.500	1.806.500	0	
		Seguridade:	0	0	0	
019	Transferência do FUNDEB (outras)					
		Total:	871.732	871.732	0	3
		Fiscal:	871.732	871.732	0	
		Seguridade:	0	0	0	
029	Transferência de Recursos do FNAS					
		Total:	561.812	561.812	0	2
		Fiscal:	60.000	60.000	0	
		Seguridade:	501.812	501.812	0	
050	Transferência de Convênios <input type="checkbox"/> Educação <input type="checkbox"/> Federal					
		Total:	100.000	100.000	0	0
		Fiscal:	100.000	100.000	0	
		Seguridade:	0	0	0	
051	Transferência de Convênios <input type="checkbox"/> Saúde <input type="checkbox"/> Federal					
		Total:	4.700.000	4.700.000	0	18
		Fiscal:	0	0	0	
		Seguridade:	4.700.000	4.700.000	0	
052	Transferência de Convênios <input type="checkbox"/> Outros <input type="checkbox"/> Federal					
		Total:	4.600.000	4.600.000	0	17
		Fiscal:	4.350.000	4.350.000	0	
		Seguridade:	250.000	250.000	0	



Prefeitura Municipal de Boa Ventura

Secretaria de Finanças

Departamento de Contabilidade - Orçamento-Programa de 2018 - R\$ 1,00

Demonstrativo da Despesa por Fonte de Recurso

Código	Descrição da Fonte de Recurso	Esfera	Total	Direta	Indireta	%
Executivo						
053	Transferência de Convênios <input type="checkbox"/> Educação <input type="checkbox"/> Estadual/Municipal/Outros					
		Total:	351.500	351.500	0	1
		Fiscal:	351.500	351.500	0	
		Seguridade:	0	0	0	
054	Transferência de Convênios <input type="checkbox"/> Saúde <input type="checkbox"/> Estadual/Municipal/Outros					
		Total:	302.000	302.000	0	1
		Fiscal:	0	0	0	
		Seguridade:	302.000	302.000	0	
Total do Poder:			25.853.201	25.853.201	0	97
Fiscal:			16.189.590	16.189.590	0	
Seguridade:			9.663.611	9.663.611	0	
1 - Fiscal:			16.996.590	16.996.590	0	
2 - Seguridade:			9.663.611	9.663.611	0	
3 - Total (1 + 2):			26.660.201	26.660.201	0	
Intra-Orçamentária:			0	0	0	

CLAIR LEITÃO MARTINS
CPF 477.984.084-87
CRC-PB 4.395/O-7

KAMILA LOPES VITAL
SECRETARIA DE FINANÇAS

MARIA LEONICE LOPES
VITAL
PREFEITA



Prefeitura Municipal de Boa Ventura

Secretaria de Finanças

Departamento de Contabilidade - Orçamento-Programa de 2018 - R\$ 1,00

Demonstrativo da Despesa por Função

Código	Descrição da Função	Esfera	Total	Direta	Indireta	%
Legislativo						
01	Legislativa					
		Total:	807.000	807.000	0	3
		Fiscal:	807.000	807.000	0	
		Seguridade:	0	0	0	
		Total do Poder:	807.000	807.000	0	3
		Fiscal:	807.000	807.000	0	
		Seguridade:	0	0	0	



Prefeitura Municipal de Boa Ventura

Secretaria de Finanças

Departamento de Contabilidade - Orçamento-Programa de 2018 - R\$ 1,00

Demonstrativo da Despesa por Função

77

Código	Descrição da Função	Esfera	Total	Direta	Indireta	%
Executivo						
04	Administração					
		Total:	2.143.400	2.143.400	0	8
		Fiscal:	2.143.400	2.143.400	0	
		Seguridade:	0	0	0	
08	Assistência Social					
		Total:	1.245.212	1.245.212	0	5
		Fiscal:	160.000	160.000	0	
		Seguridade:	1.085.212	1.085.212	0	
10	Saúde					
		Total:	8.578.399	8.578.399	0	32
		Fiscal:	0	0	0	
		Seguridade:	8.578.399	8.578.399	0	
12	Educação					
		Total:	6.819.992	6.819.992	0	26
		Fiscal:	6.819.992	6.819.992	0	
		Seguridade:	0	0	0	
13	Cultura					
		Total:	98.400	98.400	0	0
		Fiscal:	98.400	98.400	0	
		Seguridade:	0	0	0	
15	Urbanismo					
		Total:	1.127.725	1.127.725	0	4
		Fiscal:	1.127.725	1.127.725	0	
		Seguridade:	0	0	0	
16	Habitação					
		Total:	503.000	503.000	0	2
		Fiscal:	503.000	503.000	0	
		Seguridade:	0	0	0	
18	Gestão Ambiental					
		Total:	1.501.000	1.501.000	0	6
		Fiscal:	1.501.000	1.501.000	0	
		Seguridade:	0	0	0	
20	Agricultura					
		Total:	1.073.000	1.073.000	0	4
		Fiscal:	1.073.000	1.073.000	0	
		Seguridade:	0	0	0	
23	Comércio e Serviços					
		Total:	1.278.000	1.278.000	0	5
		Fiscal:	1.278.000	1.278.000	0	
		Seguridade:	0	0	0	
26	Transporte					
		Total:	45.573	45.573	0	0
		Fiscal:	45.573	45.573	0	
		Seguridade:	0	0	0	
27	Desporto e Lazer					
		Total:	697.500	697.500	0	3
		Fiscal:	697.500	697.500	0	
		Seguridade:	0	0	0	



Prefeitura Municipal de Boa Ventura

Secretaria de Finanças

Departamento de Contabilidade - Orçamento-Programa de 2018 - R\$ 1,00

Demonstrativo da Despesa por Função

78

Código	Descrição da Função	Esfera	Total	Direta	Indireta	%
Executivo						
28	Encargos Especiais					
		Total:	607.000	607.000	0	2
		Fiscal:	607.000	607.000	0	
		Seguridade:	0	0	0	
99	Reserva de Contingência					
		Total:	135.000	135.000	0	1
		Fiscal:	135.000	135.000	0	
		Seguridade:	0	0	0	
Total do Poder:			25.853.201	25.853.201	0	97
Fiscal:			16.189.590	16.189.590	0	
Seguridade:			9.663.611	9.663.611	0	
1 - Fiscal:			16.996.590	16.996.590	0	
2 - Seguridade:			9.663.611	9.663.611	0	
3 - Total (1 + 2):			26.660.201	26.660.201	0	
Intra-Orçamentária:			0	0	0	

CLAIR LEITÃO MARTINS
CPF 477.984.084-87
CRC-PB 4.395/O-7

KAMILA LOPES VITAL
SECRETARIA DE FINANÇAS

MARIA LEONICE LOPES
VITAL
PREFEITA



Prefeitura Municipal de Boa Ventura

Secretaria de Finanças

Departamento de Contabilidade - Orçamento-Programa de 2018 - R\$ 1,00

Demonstrativo da Despesa por Órgão e Funções - ANEXO IX - LF nº 4.320/64

79

Unidade Orçamentária	Funções	Valor	%
Câmara Municipal		807.000	3
	Legislativa	807.000	
Gabinete do Prefeito		746.500	2
	Administração	646.500	
	Assistência Social	100.000	
Procuradoria Geral do Município		82.100	0
	Administração	82.100	
Secretaria de Administração		486.800	2
	Administração	486.800	
Secretaria de Finanças		1.351.000	3
	Administração	744.000	
	Encargos Especiais	607.000	
Secretaria de Infraestrutura e Urbanismo		2.594.298	4
	Urbanismo	1.127.725	
	Habitação	503.000	
	Gestão Ambiental	78.000	
	Comércio e Serviços	840.000	
	Transporte	45.573	
Secretaria de Agricultura, Irrigação, Abastecimento e Meio Ambiente		2.496.000	5
	Gestão Ambiental	1.423.000	
	Agricultura	1.073.000	
Secretaria de Educação		6.819.992	26
	Educação	6.819.992	
Secretaria de Esportes, Cultura, e Lazer		1.233.900	0
	Cultura	98.400	
	Comércio e Serviços	438.000	
	Desporto e Lazer	697.500	
Secretaria de Saúde		6.056.905	23
	Saúde	6.056.905	
Fundo Municipal de Saúde		2.521.494	9
	Saúde	2.521.494	
Secretaria de Assistência Social		260.900	1
	Assistência Social	260.900	
Fundo Municipal de Assistência Social		884.312	3
	Assistência Social	884.312	
Secretaria de Planejamento e Gestão		184.000	1
	Administração	184.000	
Reserva de Contingência		135.000	1
	Reserva de Contingência	135.000	
Total:		26.660.201	
Intra-Orçamentária:		0	



Prefeitura Municipal de Boa Ventura

Secretaria de Finanças

Departamento de Contabilidade - Orçamento-Programa de 2018 - R\$ 1,00

Demonstrativo da Despesa por Órgão e Funções - ANEXO IX - LF nº 4.320/64

80

Unidade Orçamentária	Funções	Valor	%
----------------------	---------	-------	---

CLAIR LEITÃO MARTINS
CPF 477.984.084-87
CRC-PB 4.395/O-7

KAMILLA LOPES VITAL
SECRETARIA DE FINANÇAS

MARIA LEONICE LOPES
VITAL
PREFEITA



Prefeitura Municipal de Boa Ventura

Secretaria de Finanças

Departamento de Contabilidade - Orçamento-Programa de 2018 - R\$ 1,00

Demonstrativo da Despesa por Órgão e Unidade Orçamentária

Código	Descrição	Esfera	Total	Direta	Indireta	%
01	Legislativo					
01.010	Câmara Municipal					
		Total:	807.000	807.000	0	3
		Fiscal:	807.000	807.000	0	
		Seguridade:	0	0	0	



Prefeitura Municipal de Boa Ventura

Secretaria de Finanças

Departamento de Contabilidade - Orçamento-Programa de 2018 - R\$ 1,00

Demonstrativo da Despesa por Órgão e Unidade Orçamentária

82

Código	Descrição	Esfera	Total	Direta	Indireta	%
02	Executivo					
02.010	Gabinete do Prefeito					
		Total:	746.500	746.500	0	3
		Fiscal:	746.500	746.500	0	
		Seguridade:	0	0	0	
02.020	Procuradoria Geral do Município					
		Total:	82.100	82.100	0	0
		Fiscal:	82.100	82.100	0	
		Seguridade:	0	0	0	
02.030	Secretaria de Administração					
		Total:	486.800	486.800	0	2
		Fiscal:	486.800	486.800	0	
		Seguridade:	0	0	0	
02.040	Secretaria de Finanças					
		Total:	1.351.000	1.351.000	0	5
		Fiscal:	1.351.000	1.351.000	0	
		Seguridade:	0	0	0	
02.050	Secretaria de Infraestrutura e Urbanismo					
		Total:	2.594.298	2.594.298	0	10
		Fiscal:	2.594.298	2.594.298	0	
		Seguridade:	0	0	0	
02.060	Secretaria de Agricultura, Irrigação, Abastecimento e Meio Ambiente					
		Total:	2.496.000	2.496.000	0	9
		Fiscal:	2.496.000	2.496.000	0	
		Seguridade:	0	0	0	
02.070	Secretaria de Educação					
		Total:	6.819.992	6.819.992	0	26
		Fiscal:	6.819.992	6.819.992	0	
		Seguridade:	0	0	0	
02.080	Secretaria de Esportes, Cultura, e Lazer					
		Total:	1.233.900	1.233.900	0	5
		Fiscal:	1.233.900	1.233.900	0	
		Seguridade:	0	0	0	
02.090	Secretaria de Saúde					
		Total:	6.056.905	6.056.905	0	23
		Fiscal:	0	0	0	
		Seguridade:	6.056.905	6.056.905	0	
02.100	Fundo Municipal de Saúde					
		Total:	2.521.494	2.521.494	0	9
		Fiscal:	0	0	0	
		Seguridade:	2.521.494	2.521.494	0	
02.110	Secretaria de Assistência Social					
		Total:	260.900	260.900	0	1
		Fiscal:	0	0	0	
		Seguridade:	260.900	260.900	0	
02.120	Fundo Municipal de Assistência Social					
		Total:	884.312	884.312	0	3
		Fiscal:	60.000	60.000	0	
		Seguridade:	824.312	824.312	0	



Prefeitura Municipal de Boa Ventura

Secretaria de Finanças

Departamento de Contabilidade - Orçamento-Programa de 2018 - R\$ 1,00

Demonstrativo da Despesa por Órgão e Unidade Orçamentária

83

Código	Descrição	Esfera	Total	Direta	Indireta	%
02	Executivo					
02.130	Secretaria de Planejamento e Gestão					
		Total:	184.000	184.000	0	1
		Fiscal:	184.000	184.000	0	
		Seguridade:	0	0	0	
99	Reserva de Contingência					
99.990	Reserva de Contingência					
		Total:	135.000	135.000	0	1
		Fiscal:	135.000	135.000	0	
		Seguridade:	0	0	0	
		1 - Fiscal:	16.996.590	16.996.590	0	
		2 - Seguridade:	9.663.611	9.663.611	0	
		3 - Total (1 + 2):	26.660.201	26.660.201	0	
		Intra-Orçamentária:	0	0	0	

CLAIR LEITÃO MARTINS
CPF 477.984.084-87
CRC-PB 4.395/O-7

KAMILLA LOPES VITAL
SECRETARIA DE FINANÇAS

MARIA LEONICE LOPES
VITAL
PREFEITA



Prefeitura Municipal de Boa Ventura

Secretaria de Finanças

Departamento de Contabilidade - Orçamento-Programa de 2018 - R\$ 1,00

Demonstrativo da Despesa por Órgão

Código	Descrição do Órgão	Esfera	Total	Direta	Indireta	%
Legislativo						
01.010	Câmara Municipal					
		Total:	807.000	807.000	0	3
		Fiscal:	807.000	807.000	0	
		Seguridade:	0	0	0	
		Total do Poder:	807.000	807.000	0	3
		Fiscal:	807.000	807.000	0	
		Seguridade:	0	0	0	



Prefeitura Municipal de Boa Ventura

Secretaria de Finanças

Departamento de Contabilidade - Orçamento-Programa de 2018 - R\$ 1,00

Demonstrativo da Despesa por Órgão

85

Código	Descrição do Órgão	Esfera	Total	Direta	Indireta	%
Executivo						
02.010	Gabinete do Prefeito	Total:	746.500	746.500	0	3
		Fiscal:	746.500	746.500	0	
		Seguridade:	0	0	0	
02.020	Procuradoria Geral do Município	Total:	82.100	82.100	0	0
		Fiscal:	82.100	82.100	0	
		Seguridade:	0	0	0	
02.030	Secretaria de Administração	Total:	486.800	486.800	0	2
		Fiscal:	486.800	486.800	0	
		Seguridade:	0	0	0	
02.040	Secretaria de Finanças	Total:	1.351.000	1.351.000	0	5
		Fiscal:	1.351.000	1.351.000	0	
		Seguridade:	0	0	0	
02.050	Secretaria de Infraestrutura e Urbanismo	Total:	2.594.298	2.594.298	0	10
		Fiscal:	2.594.298	2.594.298	0	
		Seguridade:	0	0	0	
02.060	Secretaria de Agricultura, Irrigação, Abastecimento e Meio Ambiente	Total:	2.496.000	2.496.000	0	9
		Fiscal:	2.496.000	2.496.000	0	
		Seguridade:	0	0	0	
02.070	Secretaria de Educação	Total:	6.819.992	6.819.992	0	26
		Fiscal:	6.819.992	6.819.992	0	
		Seguridade:	0	0	0	
02.080	Secretaria de Esportes, Cultura, e Lazer	Total:	1.233.900	1.233.900	0	5
		Fiscal:	1.233.900	1.233.900	0	
		Seguridade:	0	0	0	
02.090	Secretaria de Saúde	Total:	6.056.905	6.056.905	0	23
		Fiscal:	0	0	0	
		Seguridade:	6.056.905	6.056.905	0	
02.100	Fundo Municipal de Saúde	Total:	2.521.494	2.521.494	0	9
		Fiscal:	0	0	0	
		Seguridade:	2.521.494	2.521.494	0	
02.110	Secretaria de Assistência Social	Total:	260.900	260.900	0	1
		Fiscal:	0	0	0	
		Seguridade:	260.900	260.900	0	
02.120	Fundo Municipal de Assistência Social	Total:	884.312	884.312	0	3
		Fiscal:	60.000	60.000	0	
		Seguridade:	824.312	824.312	0	



Prefeitura Municipal de Boa Ventura

Secretaria de Finanças

Departamento de Contabilidade - Orçamento-Programa de 2018 - R\$ 1,00

Demonstrativo da Despesa por Órgão

86

Código	Descrição do Órgão	Esfera	Total	Direta	Indireta	%
Executivo						
02.130	Secretaria de Planejamento e Gestão					
		Total:	184.000	184.000	0	1
		Fiscal:	184.000	184.000	0	
		Seguridade:	0	0	0	
99.990	Reserva de Contingência					
		Total:	135.000	135.000	0	1
		Fiscal:	135.000	135.000	0	
		Seguridade:	0	0	0	
Total do Poder:			25.853.201	25.853.201	0	97
Fiscal:			16.189.590	16.189.590	0	
Seguridade:			9.663.611	9.663.611	0	
1 - Fiscal:			16.996.590	16.996.590	0	
2 - Seguridade:			9.663.611	9.663.611	0	
3 - Total (1 + 2):			26.660.201	26.660.201	0	
Intra-Orçamentária:			0	0	0	

CLAIR LEITÃO MARTINS
CPF 477.984.084-87
CRC-PB 4.395/O-7

KAMILLA LOPES VITAL
SECRETARIA DE FINANÇAS

MARIA LEONICE LOPES
VITAL
PREFEITA



Prefeitura Municipal de Boa Ventura

Secretaria de Finanças

Departamento de Contabilidade - Orçamento-Programa de 2018 - R\$ 1,00

Demonstrativo da Despesa por Programa

Código	Descrição do Programa	Esfera	Total	Direta	Indireta	%
Legislativo						
2001	Transparência e austeridade na Gestão Pública					
		Total:	807.000	807.000	0	3
		Fiscal:	807.000	807.000	0	
		Seguridade:	0	0	0	
		Total do Poder:	807.000	807.000	0	3
		Fiscal:	807.000	807.000	0	
		Seguridade:	0	0	0	



Prefeitura Municipal de Boa Ventura

Secretaria de Finanças

Departamento de Contabilidade - Orçamento-Programa de 2018 - R\$ 1,00

Demonstrativo da Despesa por Programa

88

Código	Descrição do Programa	Esfera	Total	Direta	Indireta	%
Executivo						
0001	Encargos Especiais					
		Total:	607.000	607.000	0	2
		Fiscal:	607.000	607.000	0	
		Seguridade:	0	0	0	
1001	Saúde: Acesso Universal					
		Total:	7.159.494	7.159.494	0	27
		Fiscal:	0	0	0	
		Seguridade:	7.159.494	7.159.494	0	
1002	Educar para o futuro					
		Total:	6.797.992	6.797.992	0	25
		Fiscal:	6.797.992	6.797.992	0	
		Seguridade:	0	0	0	
1003	Diminuir diferenças, aumentando as igualdades.					
		Total:	1.062.512	1.062.512	0	4
		Fiscal:	160.000	160.000	0	
		Seguridade:	902.512	902.512	0	
1004	Cultura, lazer e turismo como identidade de um povo					
		Total:	1.162.500	1.162.500	0	4
		Fiscal:	1.162.500	1.162.500	0	
		Seguridade:	0	0	0	
1005	Uma cidade melhor para todos					
		Total:	3.715.573	3.715.573	0	14
		Fiscal:	3.715.573	3.715.573	0	
		Seguridade:	0	0	0	
2001	Transparência e austeridade na Gestão Pública					
		Total:	5.213.130	5.213.130	0	20
		Fiscal:	3.611.525	3.611.525	0	
		Seguridade:	1.601.605	1.601.605	0	
9999	Reserva de Contingência					
		Total:	135.000	135.000	0	1
		Fiscal:	135.000	135.000	0	
		Seguridade:	0	0	0	
Total do Poder:			25.853.201	25.853.201	0	97
Fiscal:			16.189.590	16.189.590	0	
Seguridade:			9.663.611	9.663.611	0	
1 - Fiscal:			16.996.590	16.996.590	0	
2 - Seguridade:			9.663.611	9.663.611	0	
3 - Total (1 + 2):			26.660.201	26.660.201	0	
Intra-Orçamentária:			0	0	0	

CLAIR LEITÃO MARTINS
CPF 477.984.084-87
CRC-PB 4.395/O-7

KAMILLA LOPES VITAL
SECRETARIA DE FINANÇAS

MARIA LEONICE LOPES
VITAL
PREFEITA



Prefeitura Municipal de Boa Ventura

Secretaria de Finanças

Departamento de Contabilidade - Orçamento-Programa de 2018 - R\$ 1,00

Demonstrativo da Despesa por SubElemento de Despesa

Código	Descrição do SubElemento de Despesa	Esfera	Total	Direta	Indireta	%
Legislativo						
099	SEM APLICAÇÃO					
		Total:	807.000	807.000	0	3
		Fiscal:	807.000	807.000	0	
		Seguridade:	0	0	0	
		Total do Poder:	807.000	807.000	0	3
		Fiscal:	807.000	807.000	0	
		Seguridade:	0	0	0	



Prefeitura Municipal de Boa Ventura

Secretaria de Finanças

Departamento de Contabilidade - Orçamento-Programa de 2018 - R\$ 1,00

Demonstrativo da Despesa por SubElemento de Despesa

Código	Descrição do SubElemento de Despesa	Esfera	Total	Direta	Indireta	%
Executivo						
099	SEM APLICAÇÃO					
		Total:	25.853.201	25.853.201	0	97
		Fiscal:	16.189.590	16.189.590	0	
		Seguridade:	9.663.611	9.663.611	0	
		Total do Poder:	25.853.201	25.853.201	0	97
		Fiscal:	16.189.590	16.189.590	0	
		Seguridade:	9.663.611	9.663.611	0	
		1 - Fiscal:	16.996.590	16.996.590	0	
		2 - Seguridade:	9.663.611	9.663.611	0	
		3 - Total (1 + 2):	26.660.201	26.660.201	0	
		Intra-Orçamentária:	0	0	0	

CLAIR LEITÃO MARTINS
CPF 477.984.084-87
CRC-PB 4.395/O-7

KAMILLA LOPES VITAL
SECRETARIA DE FINANÇAS

MARIA LEONICE LOPES
VITAL
PREFEITA



Prefeitura Municipal de Boa Ventura

Secretaria de Finanças

Departamento de Contabilidade - Orçamento-Programa de 2018 - R\$ 1,00

Demonstrativo da Despesa por Subfunção

Código	Descrição da Subfunção	Esfera	Total	Direta	Indireta	%
Legislativo						
031	Ação Legislativa					
		Total:	807.000	807.000	0	3
		Fiscal:	807.000	807.000	0	
		Seguridade:	0	0	0	
		Total do Poder:	807.000	807.000	0	3
		Fiscal:	807.000	807.000	0	
		Seguridade:	0	0	0	



Prefeitura Municipal de Boa Ventura

Secretaria de Finanças

Departamento de Contabilidade - Orçamento-Programa de 2018 - R\$ 1,00

Demonstrativo da Despesa por Subfunção

92

Código	Descrição da Subfunção	Esfera	Total	Direta	Indireta	%
Executivo						
062	Def. Interesse Públ. no Proc. Judiciário					
		Total:	85.000	85.000	0	0
		Fiscal:	85.000	85.000	0	
		Seguridade:	0	0	0	
122	Administração Geral					
		Total:	2.720.125	2.720.125	0	10
		Fiscal:	2.720.125	2.720.125	0	
		Seguridade:	0	0	0	
123	Administração Financeira					
		Total:	744.000	744.000	0	3
		Fiscal:	744.000	744.000	0	
		Seguridade:	0	0	0	
131	Comunicação Social					
		Total:	54.000	54.000	0	0
		Fiscal:	54.000	54.000	0	
		Seguridade:	0	0	0	
243	Assistência à Criança a ao Adolescente					
		Total:	140.200	140.200	0	1
		Fiscal:	60.000	60.000	0	
		Seguridade:	80.200	80.200	0	
244	Assistência Comunitária					
		Total:	1.105.012	1.105.012	0	4
		Fiscal:	100.000	100.000	0	
		Seguridade:	1.005.012	1.005.012	0	
301	Atenção Básica					
		Total:	5.052.407	5.052.407	0	19
		Fiscal:	0	0	0	
		Seguridade:	5.052.407	5.052.407	0	
302	Assistência Hospitalar e Ambulatorial					
		Total:	88.312	88.312	0	0
		Fiscal:	0	0	0	
		Seguridade:	88.312	88.312	0	
303	Suporte Profilático e Terapêutico					
		Total:	3.383.115	3.383.115	0	13
		Fiscal:	0	0	0	
		Seguridade:	3.383.115	3.383.115	0	
304	Vigilância Sanitária					
		Total:	15.370	15.370	0	0
		Fiscal:	0	0	0	
		Seguridade:	15.370	15.370	0	
305	Vigilância Epidemiológica					
		Total:	39.195	39.195	0	0
		Fiscal:	0	0	0	
		Seguridade:	39.195	39.195	0	
361	Ensino Fundamental					
		Total:	4.602.577	4.602.577	0	17
		Fiscal:	4.602.577	4.602.577	0	
		Seguridade:	0	0	0	



Prefeitura Municipal de Boa Ventura

Secretaria de Finanças

Departamento de Contabilidade - Orçamento-Programa de 2018 - R\$ 1,00

Demonstrativo da Despesa por Subfunção

93

Código	Descrição da Subfunção	Esfera	Total	Direta	Indireta	%
Executivo						
362	Ensino Médio					
		Total:	6.780	6.780	0	0
		Fiscal:	6.780	6.780	0	
		Seguridade:	0	0	0	
364	Ensino Superior					
		Total:	10.500	10.500	0	0
		Fiscal:	10.500	10.500	0	
		Seguridade:	0	0	0	
365	Educação Infantil					
		Total:	1.296.335	1.296.335	0	5
		Fiscal:	1.296.335	1.296.335	0	
		Seguridade:	0	0	0	
368	Educação Básica					
		Total:	903.800	903.800	0	3
		Fiscal:	903.800	903.800	0	
		Seguridade:	0	0	0	
392	Difusão Cultural					
		Total:	98.400	98.400	0	0
		Fiscal:	98.400	98.400	0	
		Seguridade:	0	0	0	
451	Infra-Estrutura Urbana					
		Total:	25.000	25.000	0	0
		Fiscal:	25.000	25.000	0	
		Seguridade:	0	0	0	
482	Habitação Urbana					
		Total:	503.000	503.000	0	2
		Fiscal:	503.000	503.000	0	
		Seguridade:	0	0	0	
542	Controle Ambiental					
		Total:	78.000	78.000	0	0
		Fiscal:	78.000	78.000	0	
		Seguridade:	0	0	0	
544	Recursos Hídricos					
		Total:	1.423.000	1.423.000	0	5
		Fiscal:	1.423.000	1.423.000	0	
		Seguridade:	0	0	0	
606	Extensão Rural					
		Total:	801.000	801.000	0	3
		Fiscal:	801.000	801.000	0	
		Seguridade:	0	0	0	
695	Turismo					
		Total:	1.278.000	1.278.000	0	5
		Fiscal:	1.278.000	1.278.000	0	
		Seguridade:	0	0	0	
782	Transporte Rodoviário					
		Total:	45.573	45.573	0	0
		Fiscal:	45.573	45.573	0	
		Seguridade:	0	0	0	



Prefeitura Municipal de Boa Ventura

Secretaria de Finanças

Departamento de Contabilidade - Orçamento-Programa de 2018 - R\$ 1,00

Demonstrativo da Despesa por Subfunção

Código	Descrição da Subfunção	Esfera	Total	Direta	Indireta	%
Executivo						
812	Desporto Comunitário					
		Total:	697.500	697.500	0	3
		Fiscal:	697.500	697.500	0	
		Seguridade:	0	0	0	
843	Serviço da Dívida Interna					
		Total:	416.000	416.000	0	2
		Fiscal:	416.000	416.000	0	
		Seguridade:	0	0	0	
845	Transferências					
		Total:	106.000	106.000	0	0
		Fiscal:	106.000	106.000	0	
		Seguridade:	0	0	0	
999	Reserva de Contingência					
		Total:	135.000	135.000	0	1
		Fiscal:	135.000	135.000	0	
		Seguridade:	0	0	0	
Total do Poder:			25.853.201	25.853.201	0	97
Fiscal:			16.189.590	16.189.590	0	
Seguridade:			9.663.611	9.663.611	0	
1 - Fiscal:			16.996.590	16.996.590	0	
2 - Seguridade:			9.663.611	9.663.611	0	
3 - Total (1 + 2):			26.660.201	26.660.201	0	
Intra-Orçamentária:			0	0	0	

CLAIR LEITÃO MARTINS
CPF 477.984.084-87
CRC-PB 4.395/O-7

KAMILA LOPES VITAL
SECRETARIA DE FINANÇAS

MARIA LEONICE LOPES
VITAL
PREFEITA



Cód. Despesa	Descrição da Despesa	Desdobramento	Elemento	Categorias e Sub-categorias Econômicas	%
3000.00	DESPESAS CORRENTES				
		Total:		9.271.990	35
		Direta:		9.271.990	
		Indireta:			
3100.00	PESSOAL E ENCARGOS SOCIAIS				
		Total:	5.847.500		22
		Direta:	5.847.500		
		Indireta:			
3190.00	Aplicações Diretas				
		Total:	5.847.500		22
		Direta:	5.847.500		
		Indireta:			
3190.04	Contratação por Tempo Determinado				
		Total:	750.500		3
		Direta:	750.500		
		Indireta:			
3190.11	Vencimentos e Vantagens Fixas - Pessoal Civil				
		Total:	4.101.500		15
		Direta:	4.101.500		
		Indireta:			
3190.13	Obrigações Patronais				
		Total:	960.100		4
		Direta:	960.100		
		Indireta:			
3190.16	Outras Despesas Variáveis - Pessoal Civil				
		Total:	9.700		0
		Direta:	9.700		
		Indireta:			
3190.91	Sentenças Judiciais				
		Total:	20.000		0
		Direta:	20.000		
		Indireta:			
3190.92	Despesas de Exercícios Anteriores				
		Total:	5.700		0
		Direta:	5.700		
		Indireta:			
3200.00	JUROS E ENCARGOS DA DÍVIDA				
		Total:	1.000		0
		Direta:	1.000		
		Indireta:			
3290.00	Aplicações Diretas				
		Total:	1.000		0
		Direta:	1.000		
		Indireta:			
3290.21	Juros sobre a Dívida por Contrato				
		Total:	500		0
		Direta:	500		
		Indireta:			



Cód. Despesa	Descrição da Despesa	Desdobramento	Elemento	Categorias e Sub-categorias Econômicas	%
3290.22	Outros Encargos sobre a Dívida por Contrato	Total:	500		0
		Direta:	500		
		Indireta:			
3300.00	OUTRAS DESPESAS CORRENTES	Total:	3.423.490		13
		Direta:	3.423.490		
		Indireta:			
3350.00	Transferências a Instituições Privadas sem Fins Lucrativos	Total:	40.700		0
		Direta:	40.700		
		Indireta:			
3350.41	Contribuições	Total:	39.200		0
		Direta:	39.200		
		Indireta:			
3350.43	Subvenções Sociais	Total:	1.500		0
		Direta:	1.500		
		Indireta:			
3390.00	Aplicações Diretas	Total:	3.382.790		13
		Direta:	3.382.790		
		Indireta:			
3390.14	Diárias - Civil	Total:	26.000		0
		Direta:	26.000		
		Indireta:			
3390.18	Auxílio Financeiro a Estudantes	Total:	18.500		0
		Direta:	18.500		
		Indireta:			
3390.30	Material de Consumo	Total:	879.803		3
		Direta:	879.803		
		Indireta:			
3390.31	Premiações Culturais, Artísticas, Científicas, Desportivas e Outras (6)(I)	Total:	2.500		0
		Direta:	2.500		
		Indireta:			
3390.32	Material, Bem ou Serviço Para Distribuição Gratuita	Total:	15.300		0
		Direta:	15.300		
		Indireta:			
3390.33	Passagens e Despesas com Locomoção	Total:	9.900		0
		Direta:	9.900		
		Indireta:			



Cód. Despesa	Descrição da Despesa	Desdobramento	Elemento	Categorias e Sub-categorias Econômicas	%
3390.35	Serviços de Consultoria	Total: 256.000 Direta: 256.000 Indireta:			1
3390.36	Outros Serviços de Terceiros - Pessoa Física	Total: 586.957 Direta: 586.957 Indireta:			2
3390.39	Outros Serviços de Terceiros - Pessoa Jurídica	Total: 1.299.306 Direta: 1.299.306 Indireta:			5
3390.41	Contribuições	Total: 2.500 Direta: 2.500 Indireta:			0
3390.47	Obrigações Tributárias e Contributivas	Total: 124.300 Direta: 124.300 Indireta:			0
3390.48	Outros Auxílios Financeiros a Pessoas Físicas	Total: 103.000 Direta: 103.000 Indireta:			0
3390.91	Sentenças Judiciais	Total: 5.000 Direta: 5.000 Indireta:			0
3390.92	Despesas de Exercícios Anteriores	Total: 25.000 Direta: 25.000 Indireta:			0
3390.93	Indenizações e Restituições	Total: 28.724 Direta: 28.724 Indireta:			0
4000.00	DESPESAS DE CAPITAL	Total:		7.589.600	28
		Direta:		7.589.600	
		Indireta:			
4400.00	INVESTIMENTOS	Total:	7.084.600		27
		Direta:	7.084.600		
		Indireta:			
4490.00	Aplicações Diretas	Total: 7.084.600 Direta: 7.084.600 Indireta:			27



Cód. Despesa	Descrição da Despesa	Desdobramento	Elemento	Categorias e Sub-categorias Econômicas	%
4490.51	Obras e Instalações	Total: 6.083.800 Direta: 6.083.800 Indireta:			23
4490.52	Equipamentos e Material Permanente	Total: 1.000.800 Direta: 1.000.800 Indireta:			4
4500.00	INVERSÕES FINANCEIRAS	Total: Direta: Indireta:	30.000 30.000		0
4590.00	Aplicações Diretas	Total: 30.000 Direta: 30.000 Indireta:			0
4590.61	Aquisição de Imóveis	Total: 30.000 Direta: 30.000 Indireta:			0
4600.00	AMORTIZAÇÃO DA DÍVIDA	Total: Direta: Indireta:	475.000 475.000		2
4690.00	Aplicações Diretas	Total: 475.000 Direta: 475.000 Indireta:			2
4690.71	Principal da Dívida Contratual Resgatado	Total: 415.000 Direta: 415.000 Indireta:			2
4690.91	Sentenças Judiciais	Total: 60.000 Direta: 60.000 Indireta:			0
9000.00	Reserva de Contingência	Total: Direta: Indireta:		135.000 135.000	1
9900.00	Reserva de Contingência	Total: 135.000 Direta: 135.000 Indireta:			1
9990.00	Reserva de Contingência	Total: 135.000 Direta: 135.000 Indireta:			1



Cód. Despesa	Descrição da Despesa	Desdobramento	Elemento	Categorias e Sub-categorias Econômicas	%
9990.99	Reserva de Contingência				
		Total:	135.000		1
		Direta:	135.000		
		Indireta:			

1 - Total da Direta:	16.996.590
2 - Total da Indireta:	0
3 - Total (1 + 2):	16.996.590
Total da Intra-Orçamentária:	0

CLAIR LEITÃO MARTINS
CPF 477.984.084-87
CRC-PB 4.395/O-7

KAMILA LOPES VITAL
SECRETARIA DE FINANÇAS

MARIA LEONICE LOPES
VITAL
PREFEITA



Cód. Despesa	Descrição da Despesa	Desdobramento	Elemento	Categorias e Sub-categorias Econômicas	%
3000.00	DESPESAS CORRENTES				
		Total:		3.304.566	12
		Direta:		3.304.566	
		Indireta:			
3100.00	PESSOAL E ENCARGOS SOCIAIS				
		Total:	2.055.450		8
		Direta:	2.055.450		
		Indireta:			
3190.00	Aplicações Diretas				
		Total:	2.055.450		8
		Direta:	2.055.450		
		Indireta:			
3190.04	Contratação por Tempo Determinado				
		Total:	687.500		3
		Direta:	687.500		
		Indireta:			
3190.11	Vencimentos e Vantagens Fixas - Pessoal Civil				
		Total:	1.116.000		4
		Direta:	1.116.000		
		Indireta:			
3190.13	Obrigações Patronais				
		Total:	239.000		1
		Direta:	239.000		
		Indireta:			
3190.16	Outras Despesas Variáveis - Pessoal Civil				
		Total:	5.950		0
		Direta:	5.950		
		Indireta:			
3190.92	Despesas de Exercícios Anteriores				
		Total:	7.000		0
		Direta:	7.000		
		Indireta:			
3300.00	OUTRAS DESPESAS CORRENTES				
		Total:	1.249.116		5
		Direta:	1.249.116		
		Indireta:			
3350.00	Transferências a Instituições Privadas sem Fins Lucrativos				
		Total:	4.100		0
		Direta:	4.100		
		Indireta:			
3350.41	Contribuições				
		Total:	2.000		0
		Direta:	2.000		
		Indireta:			
3350.43	Subvenções Sociais				
		Total:	2.100		0
		Direta:	2.100		
		Indireta:			



Cód. Despesa	Descrição da Despesa	Desdobramento	Elemento	Categorias e Sub-categorias Econômicas	%
3371.00	Transferências a Consórcios Públicos	Total:	36.000		0
		Direta:	36.000		
		Indireta:			
3371.41	Contribuições	Total:	36.000		0
		Direta:	36.000		
		Indireta:			
3390.00	Aplicações Diretas	Total:	1.209.016		5
		Direta:	1.209.016		
		Indireta:			
3390.14	Diárias - Civil	Total:	10.700		0
		Direta:	10.700		
		Indireta:			
3390.30	Material de Consumo	Total:	631.727		2
		Direta:	631.727		
		Indireta:			
3390.31	Premiações Culturais, Artísticas, Científicas, Desportivas e Outras (6)(I)	Total:	51.000		0
		Direta:	51.000		
		Indireta:			
3390.32	Material, Bem ou Serviço Para Distribuição Gratuita	Total:	89.500		0
		Direta:	89.500		
		Indireta:			
3390.33	Passagens e Despesas com Locomoção	Total:	4.400		0
		Direta:	4.400		
		Indireta:			
3390.35	Serviços de Consultoria	Total:	5.100		0
		Direta:	5.100		
		Indireta:			
3390.36	Outros Serviços de Terceiros - Pessoa Física	Total:	148.858		1
		Direta:	148.858		
		Indireta:			
3390.39	Outros Serviços de Terceiros - Pessoa Jurídica	Total:	149.720		1
		Direta:	149.720		
		Indireta:			
3390.41	Contribuições	Total:	500		0
		Direta:	500		
		Indireta:			



Cód. Despesa	Descrição da Despesa	Desdobramento	Elemento	Categorias e Sub-categorias Econômicas	%
3390.47	Obrigações Tributárias e Contributivas	Total:	5.800		0
		Direta:	5.800		
		Indireta:			
3390.48	Outros Auxílios Financeiros a Pessoas Físicas	Total:	27.300		0
		Direta:	27.300		
		Indireta:			
3390.92	Despesas de Exercícios Anteriores	Total:	6.500		0
		Direta:	6.500		
		Indireta:			
3390.93	Indenizações e Restituições	Total:	77.911		0
		Direta:	77.911		
		Indireta:			
4000.00	DESPESAS DE CAPITAL	Total:		6.359.045	24
		Direta:		6.359.045	
		Indireta:			
4400.00	INVESTIMENTOS	Total:	6.354.045		24
		Direta:	6.354.045		
		Indireta:			
4490.00	Aplicações Diretas	Total:	6.354.045		24
		Direta:	6.354.045		
		Indireta:			
4490.51	Obras e Instalações	Total:	5.318.300		20
		Direta:	5.318.300		
		Indireta:			
4490.52	Equipamentos e Material Permanente	Total:	1.035.745		4
		Direta:	1.035.745		
		Indireta:			
4500.00	INVERSÕES FINANCEIRAS	Total:	5.000		0
		Direta:	5.000		
		Indireta:			
4590.00	Aplicações Diretas	Total:	5.000		0
		Direta:	5.000		
		Indireta:			
4590.61	Aquisição de Imóveis	Total:	5.000		0
		Direta:	5.000		
		Indireta:			
1 - Total da Direta:				9.663.611	



Cód. Despesa	Descrição da Despesa	Desdobramento	Elemento	Categorias e Sub-categorias Econômicas	%
			2 - Total da Indireta:		0
			3 - Total (1 + 2):	9.663.611	
			Total da Intra-Orçamentária:		0

CLAIR LEITÃO MARTINS
CPF 477.984.084-87
CRC-PB 4.395/O-7

KAMILLA LOPES VITAL
SECRETARIA DE FINANÇAS

MARIA LEONICE LOPES
VITAL
PREFEITA



Cód. Despesa	Descrição da Despesa	Desdobramento	Elemento	Categorias e Sub-categorias Econômicas	%
3000.00	DESPESAS CORRENTES				
		Total:		12.576.556	47
		Direta:		12.576.556	
		Indireta:			
3100.00	PESSOAL E ENCARGOS SOCIAIS				
		Total:	7.902.950		30
		Direta:	7.902.950		
		Indireta:			
3190.00	Aplicações Diretas				
		Total:	7.902.950		30
		Direta:	7.902.950		
		Indireta:			
3190.04	Contratação por Tempo Determinado				
		Total:	1.438.000		5
		Direta:	1.438.000		
		Indireta:			
3190.11	Vencimentos e Vantagens Fixas - Pessoal Civil				
		Total:	5.217.500		20
		Direta:	5.217.500		
		Indireta:			
3190.13	Obrigações Patronais				
		Total:	1.199.100		4
		Direta:	1.199.100		
		Indireta:			
3190.16	Outras Despesas Variáveis - Pessoal Civil				
		Total:	15.650		0
		Direta:	15.650		
		Indireta:			
3190.91	Sentenças Judiciais				
		Total:	20.000		0
		Direta:	20.000		
		Indireta:			
3190.92	Despesas de Exercícios Anteriores				
		Total:	12.700		0
		Direta:	12.700		
		Indireta:			
3200.00	JUROS E ENCARGOS DA DÍVIDA				
		Total:	1.000		0
		Direta:	1.000		
		Indireta:			
3290.00	Aplicações Diretas				
		Total:	1.000		0
		Direta:	1.000		
		Indireta:			
3290.21	Juros sobre a Dívida por Contrato				
		Total:	500		0
		Direta:	500		
		Indireta:			



Cód. Despesa	Descrição da Despesa	Desdobramento	Elemento	Categorias e Sub-categorias Econômicas	%
3290.22	Outros Encargos sobre a Dívida por Contrato	Total:	500		0
		Direta:	500		
		Indireta:			
3300.00	OUTRAS DESPESAS CORRENTES	Total:	4.672.606		18
		Direta:	4.672.606		
		Indireta:			
3350.00	Transferências a Instituições Privadas sem Fins Lucrativos	Total:	44.800		0
		Direta:	44.800		
		Indireta:			
3350.41	Contribuições	Total:	41.200		0
		Direta:	41.200		
		Indireta:			
3350.43	Subvenções Sociais	Total:	3.600		0
		Direta:	3.600		
		Indireta:			
3371.00	Transferências a Consórcios Públicos	Total:	36.000		0
		Direta:	36.000		
		Indireta:			
3371.41	Contribuições	Total:	36.000		0
		Direta:	36.000		
		Indireta:			
3390.00	Aplicações Diretas	Total:	4.591.806		17
		Direta:	4.591.806		
		Indireta:			
3390.14	Diárias - Civil	Total:	36.700		0
		Direta:	36.700		
		Indireta:			
3390.18	Auxílio Financeiro a Estudantes	Total:	18.500		0
		Direta:	18.500		
		Indireta:			
3390.30	Material de Consumo	Total:	1.511.530		6
		Direta:	1.511.530		
		Indireta:			
3390.31	Premiações Culturais, Artísticas, Científicas, Desportivas e Outras (6)(I)	Total:	53.500		0
		Direta:	53.500		
		Indireta:			



Cód. Despesa	Descrição da Despesa	Desdobramento	Elemento	Categorias e Sub-categorias Econômicas	%
3390.32	Material, Bem ou Serviço Para Distribuição Gratuita	Total: 104.800 Direta: 104.800 Indireta:			0
3390.33	Passagens e Despesas com Locomoção	Total: 14.300 Direta: 14.300 Indireta:			0
3390.35	Serviços de Consultoria	Total: 261.100 Direta: 261.100 Indireta:			1
3390.36	Outros Serviços de Terceiros - Pessoa Física	Total: 735.815 Direta: 735.815 Indireta:			3
3390.39	Outros Serviços de Terceiros - Pessoa Jurídica	Total: 1.449.026 Direta: 1.449.026 Indireta:			5
3390.41	Contribuições	Total: 3.000 Direta: 3.000 Indireta:			0
3390.47	Obrigações Tributárias e Contributivas	Total: 130.100 Direta: 130.100 Indireta:			0
3390.48	Outros Auxílios Financeiros a Pessoas Físicas	Total: 130.300 Direta: 130.300 Indireta:			0
3390.91	Sentenças Judiciais	Total: 5.000 Direta: 5.000 Indireta:			0
3390.92	Despesas de Exercícios Anteriores	Total: 31.500 Direta: 31.500 Indireta:			0
3390.93	Indenizações e Restituições	Total: 106.635 Direta: 106.635 Indireta:			0
4000.00	DESPESAS DE CAPITAL	Total: 13.948.645 Direta: 13.948.645 Indireta:			52



Cód. Despesa	Descrição da Despesa	Desdobramento	Elemento	Categorias e Sub-categorias Econômicas	%
4400.00	INVESTIMENTOS				
		Total:	13.438.645		50
		Direta:	13.438.645		
		Indireta:			
4490.00	Aplicações Diretas				
		Total:	13.438.645		50
		Direta:	13.438.645		
		Indireta:			
4490.51	Obras e Instalações				
		Total:	11.402.100		43
		Direta:	11.402.100		
		Indireta:			
4490.52	Equipamentos e Material Permanente				
		Total:	2.036.545		8
		Direta:	2.036.545		
		Indireta:			
4500.00	INVERSÕES FINANCEIRAS				
		Total:	35.000		0
		Direta:	35.000		
		Indireta:			
4590.00	Aplicações Diretas				
		Total:	35.000		0
		Direta:	35.000		
		Indireta:			
4590.61	Aquisição de Imóveis				
		Total:	35.000		0
		Direta:	35.000		
		Indireta:			
4600.00	AMORTIZAÇÃO DA DÍVIDA				
		Total:	475.000		2
		Direta:	475.000		
		Indireta:			
4690.00	Aplicações Diretas				
		Total:	475.000		2
		Direta:	475.000		
		Indireta:			
4690.71	Principal da Dívida Contratual Resgatado				
		Total:	415.000		2
		Direta:	415.000		
		Indireta:			
4690.91	Sentenças Judiciais				
		Total:	60.000		0
		Direta:	60.000		
		Indireta:			
9000.00	Reserva de Contingência				
		Total:		135.000	1
		Direta:		135.000	
		Indireta:			



Cód. Despesa	Descrição da Despesa	Desdobramento	Elemento	Categorias e Sub-categorias Econômicas	%
9900.00	Reserva de Contingência	Total:	135.000		1
		Direta:	135.000		
		Indireta:			
9990.00	Reserva de Contingência	Total:	135.000		1
		Direta:	135.000		
		Indireta:			
9990.99	Reserva de Contingência	Total:	135.000		1
		Direta:	135.000		
		Indireta:			
				1 - Total da Direta:	26.660.201
				2 - Total da Indireta:	0
				3 - Total (1 + 2):	26.660.201
				Total da Intra-Orçamentária:	0

CLAIR LEITÃO MARTINS
CPF 477.984.084-87
CRC-PB 4.395/O-7

KAMILA LOPES VITAL
SECRETARIA DE FINANÇAS

MARIA LEONICE LOPES
VITAL
PREFEITA

**Prefeitura Municipal de Boa Ventura**

Secretaria de Finanças

Departamento de Contabilidade - Orçamento-Programa de 2018 - R\$ 1,00

Demonstrativo da Despesa Segundo as Categorias Econômicas - ANEXO II - LF nº 4.320/64

109

Órgão

Cód.	Descrição da Despesa	Desdobramento	Elemento	Categorias e Sub-categorias Econômicas
001	Prefeitura Municipal de Boa Ventura			
3000.00	DESPESAS CORRENTES			11.824.556
3100.00	PESSOAL E ENCARGOS SOCIAIS		7.348.950	
3190.00	Aplicações Diretas	7.348.950		
3190.04	Contratação por Tempo Determinado	1.433.000		
3190.11	Vencimentos e Vantagens Fixas - Pessoal Civil	4.767.500		
3190.13	Obrigações Patronais	1.100.100		
3190.16	Outras Despesas Variáveis - Pessoal Civil	15.650		
3190.91	Sentenças Judiciais	20.000		
3190.92	Despesas de Exercícios Anteriores	12.700		
3200.00	JUROS E ENCARGOS DA DÍVIDA		1.000	
3290.00	Aplicações Diretas	1.000		
3290.21	Juros sobre a Dívida por Contrato	500		
3290.22	Outros Encargos sobre a Dívida por Contrato	500		
3300.00	OUTRAS DESPESAS CORRENTES		4.474.606	
3350.00	Transferências a Instituições Privadas sem Fins Lucrativos	44.800		
3350.41	Contribuições	41.200		
3350.43	Subvenções Sociais	3.600		
3371.00	Transferências a Consórcios Públicos	36.000		
3371.41	Contribuições	36.000		
3390.00	Aplicações Diretas	4.393.806		
3390.14	Diárias - Civil	31.700		
3390.18	Auxílio Financeiro a Estudantes	18.500		
3390.30	Material de Consumo	1.491.530		
3390.31	Premiações Culturais, Artísticas, Científicas, Desportivas e Outras (6)(I)	53.500		
3390.32	Material, Bem ou Serviço Para Distribuição Gratuita	104.800		
3390.33	Passagens e Despesas com Locomoção	13.300		
3390.35	Serviços de Consultoria	261.100		
3390.36	Outros Serviços de Terceiros - Pessoa Física	705.815		
3390.39	Outros Serviços de Terceiros - Pessoa Jurídica	1.314.026		
3390.41	Contribuições	3.000		
3390.47	Obrigações Tributárias e Contributivas	125.100		
3390.48	Outros Auxílios Financeiros a Pessoas Físicas	130.300		
3390.91	Sentenças Judiciais	5.000		
3390.92	Despesas de Exercícios Anteriores	29.500		
3390.93	Indenizações e Restituições	106.635		
4000.00	DESPESAS DE CAPITAL			13.893.645
4400.00	INVESTIMENTOS		13.383.645	
4490.00	Aplicações Diretas	13.383.645		
4490.51	Obras e Instalações	11.392.100		
4490.52	Equipamentos e Material Permanente	1.991.545		
4500.00	INVERSÕES FINANCEIRAS		35.000	
4590.00	Aplicações Diretas	35.000		
4590.61	Aquisição de Imóveis	35.000		
4600.00	AMORTIZAÇÃO DA DÍVIDA		475.000	
4690.00	Aplicações Diretas	475.000		
4690.71	Principal da Dívida Contratual Resgatado	415.000		
4690.91	Sentenças Judiciais	60.000		
9000.00	Reserva de Contingência			135.000
9900.00	Reserva de Contingência		135.000	
9990.00	Reserva de Contingência	135.000		
9990.99	Reserva de Contingência	135.000		

**Prefeitura Municipal de Boa Ventura**

Secretaria de Finanças

Departamento de Contabilidade - Orçamento-Programa de 2018 - R\$ 1,00

Demonstrativo da Despesa Segundo as Categorias Econômicas - ANEXO II - LF nº 4.320/64

110

Órgão

Cód. Despesa	Descrição da Despesa	Desdobramento	Elemento	Categorias e Sub-categorias Econômicas
001	Prefeitura Municipal de Boa Ventura			
			Total:	25.853.201



Cód. Despesa	Descrição da Despesa	Desdobramento	Elemento	Categorias e Sub-categorias Econômicas
002	Câmara Municipal de Boa Ventura			
3000.00	DESPESAS CORRENTES			752.000
3100.00	PESSOAL E ENCARGOS SOCIAIS		554.000	
3190.00	Aplicações Diretas	554.000		
3190.04	Contratação por Tempo Determinado	5.000		
3190.11	Vencimentos e Vantagens Fixas - Pessoal Civil	450.000		
3190.13	Obrigações Patronais	99.000		
3300.00	OUTRAS DESPESAS CORRENTES		198.000	
3390.00	Aplicações Diretas	198.000		
3390.14	Diárias - Civil	5.000		
3390.30	Material de Consumo	20.000		
3390.33	Passagens e Despesas com Locomoção	1.000		
3390.36	Outros Serviços de Terceiros - Pessoa Física	30.000		
3390.39	Outros Serviços de Terceiros - Pessoa Jurídica	135.000		
3390.47	Obrigações Tributárias e Contributivas	5.000		
3390.92	Despesas de Exercícios Anteriores	2.000		
4000.00	DESPESAS DE CAPITAL			55.000
4400.00	INVESTIMENTOS		55.000	
4490.00	Aplicações Diretas	55.000		
4490.51	Obras e Instalações	10.000		
4490.52	Equipamentos e Material Permanente	45.000		

Total: 807.000

1 - Total da Direta: 26.660.201
2 - Total da Indireta: 0
3 - Total (1 + 2): 26.660.201
Total da Intra-Orçamentária: 0

CLAIR LEITÃO MARTINS
CPF 477.984.084-87
CRC-PB 4.395/O-7

KAMILA LOPES VITAL
SECRETARIA DE FINANÇAS

MARIA LEONICE LOPES
VITAL
PREFEITA



Prefeitura Municipal de Boa Ventura

Secretaria de Finanças

Departamento de Contabilidade - Orçamento-Programa de 2018 - R\$ 1,00

Demonstrativo da Evolução das Despesas nos Últimos 03 Exercícios

Cód. Despesa	Descrição da Despesa	2015	2016	2017	2018	
3000.00	DESPESAS CORRENTES					
	Total:	46.335.463	10.711.027	11.620.262	11.427.618	12.576.556
	Direta:	46.335.463	10.711.027	11.620.262	11.427.618	12.576.556
	Indireta:					
3100.00	PESSOAL E ENCARGOS SOCIAIS					
	Total:	29.224.825	6.675.089	7.414.882	7.231.904	7.902.950
	Direta:	29.224.825	6.675.089	7.414.882	7.231.904	7.902.950
	Indireta:					
3190.00	Aplicações Diretas					
	Total:	29.224.825	6.675.089	7.414.882	7.231.904	7.902.950
	Direta:	29.224.825	6.675.089	7.414.882	7.231.904	7.902.950
	Indireta:					
3190.04	Contratação por Tempo Determinado					
	Total:	5.345.975	1.196.031	1.337.500	1.374.444	1.438.000
	Direta:	5.345.975	1.196.031	1.337.500	1.374.444	1.438.000
	Indireta:					
3190.11	Vencimentos e Vantagens Fixas - Pessoal Civil					
	Total:	19.448.756	4.462.564	4.881.332	4.887.360	5.217.500
	Direta:	19.448.756	4.462.564	4.881.332	4.887.360	5.217.500
	Indireta:					
3190.13	Obrigações Patronais					
	Total:	4.076.094	897.994	1.085.900	893.100	1.199.100
	Direta:	4.076.094	897.994	1.085.900	893.100	1.199.100
	Indireta:					
3190.16	Outras Despesas Variáveis - Pessoal Civil					
	Total:	233.700	56.600	95.050	66.400	15.650
	Direta:	233.700	56.600	95.050	66.400	15.650
	Indireta:					
3190.91	Sentenças Judiciais					
	Total:	78.000	50.000	5.000	3.000	20.000
	Direta:	78.000	50.000	5.000	3.000	20.000
	Indireta:					
3190.92	Despesas de Exercícios Anteriores					
	Total:	40.700	10.300	10.100	7.600	12.700
	Direta:	40.700	10.300	10.100	7.600	12.700
	Indireta:					
3190.96	Ressarcimento de Despesas de Pessoal Requisitado					
	Total:	1.600	1.600			
	Direta:	1.600	1.600			
	Indireta:					
3200.00	JUROS E ENCARGOS DA DÍVIDA					
	Total:	5.000	1.500	1.500	1.000	1.000
	Direta:	5.000	1.500	1.500	1.000	1.000
	Indireta:					
3290.00	Aplicações Diretas					
	Total:	5.000	1.500	1.500	1.000	1.000
	Direta:	5.000	1.500	1.500	1.000	1.000
	Indireta:					



Prefeitura Municipal de Boa Ventura

Secretaria de Finanças

Departamento de Contabilidade - Orçamento-Programa de 2018 - R\$ 1,00

Demonstrativo da Evolução das Despesas nos Últimos 03 Exercícios

Cód. Despesa	Descrição da Despesa	2015	2016	2017	2018
3290.21	Juros sobre a Dívida por Contrato				
	Total:	3.000	1.000	1.000	500
	Direta:	3.000	1.000	1.000	500
	Indireta:				
3290.22	Outros Encargos sobre a Dívida por Contrato				
	Total:	2.000	500	500	500
	Direta:	2.000	500	500	500
	Indireta:				
3300.00	OUTRAS DESPESAS CORRENTES				
	Total:	17.105.638	4.034.438	4.203.880	4.194.714
	Direta:	17.105.638	4.034.438	4.203.880	4.194.714
	Indireta:				
3350.00	Transferências a Instituições Privadas sem Fins Lucrativos				
	Total:	195.550	58.750	46.700	45.300
	Direta:	195.550	58.750	46.700	45.300
	Indireta:				
3350.41	Contribuições				
	Total:	170.750	48.450	40.700	40.400
	Direta:	170.750	48.450	40.700	40.400
	Indireta:				
3350.43	Subvenções Sociais				
	Total:	24.800	10.300	6.000	4.900
	Direta:	24.800	10.300	6.000	4.900
	Indireta:				
3371.00	Transferências a Consórcios Públicos				
	Total:	144.000	36.000	36.000	36.000
	Direta:	144.000	36.000	36.000	36.000
	Indireta:				
3371.41	Contribuições				
	Total:	144.000	36.000	36.000	36.000
	Direta:	144.000	36.000	36.000	36.000
	Indireta:				
3390.00	Aplicações Diretas				
	Total:	16.766.088	3.939.688	4.121.180	4.113.414
	Direta:	16.766.088	3.939.688	4.121.180	4.113.414
	Indireta:				
3390.04	Contratação por Tempo Determinado				
	Total:	2.300	2.300		
	Direta:	2.300	2.300		
	Indireta:				
3390.14	Diárias - Civil				
	Total:	159.104	53.200	43.204	26.000
	Direta:	159.104	53.200	43.204	26.000
	Indireta:				
3390.18	Auxílio Financeiro a Estudantes				
	Total:	138.600	39.500	40.500	40.100
	Direta:	138.600	39.500	40.500	40.100
	Indireta:				



Prefeitura Municipal de Boa Ventura

Secretaria de Finanças

Departamento de Contabilidade - Orçamento-Programa de 2018 - R\$ 1,00

Demonstrativo da Evolução das Despesas nos Últimos 03 Exercícios

Cód. Despesa	Descrição da Despesa	2015	2016	2017	2018	
3390.30	Material de Consumo					
	Total:	5.511.709	1.332.756	1.399.227	1.268.196	1.511.530
	Direta:	5.511.709	1.332.756	1.399.227	1.268.196	1.511.530
	Indireta:					
3390.31	Premiações Culturais, Artísticas, Científicas, Desportivas e Outras (6)(I)					
	Total:	187.000	11.500	68.000	54.000	53.500
	Direta:	187.000	11.500	68.000	54.000	53.500
	Indireta:					
3390.32	Material, Bem ou Serviço Para Distribuição Gratuita					
	Total:	415.452	35.000	165.052	110.600	104.800
	Direta:	415.452	35.000	165.052	110.600	104.800
	Indireta:					
3390.33	Passagens e Despesas com Locomoção					
	Total:	54.100	13.400	14.800	11.600	14.300
	Direta:	54.100	13.400	14.800	11.600	14.300
	Indireta:					
3390.35	Serviços de Consultoria					
	Total:	846.300	83.900	248.600	252.700	261.100
	Direta:	846.300	83.900	248.600	252.700	261.100
	Indireta:					
3390.36	Outros Serviços de Terceiros - Pessoa Física					
	Total:	2.808.653	716.416	695.303	661.119	735.815
	Direta:	2.808.653	716.416	695.303	661.119	735.815
	Indireta:					
3390.39	Outros Serviços de Terceiros - Pessoa Jurídica					
	Total:	5.391.485	1.351.816	1.185.494	1.405.149	1.449.026
	Direta:	5.391.485	1.351.816	1.185.494	1.405.149	1.449.026
	Indireta:					
3390.41	Contribuições					
	Total:	8.000	3.000	1.000	1.000	3.000
	Direta:	8.000	3.000	1.000	1.000	3.000
	Indireta:					
3390.47	Obrigações Tributárias e Contributivas					
	Total:	523.900	139.100	126.200	128.500	130.100
	Direta:	523.900	139.100	126.200	128.500	130.100
	Indireta:					
3390.48	Outros Auxílios Financeiros a Pessoas Físicas					
	Total:	236.000	41.000	38.700	26.000	130.300
	Direta:	236.000	41.000	38.700	26.000	130.300
	Indireta:					
3390.91	Sentenças Judiciais					
	Total:	39.000	5.000	12.000	17.000	5.000
	Direta:	39.000	5.000	12.000	17.000	5.000
	Indireta:					
3390.92	Despesas de Exercícios Anteriores					
	Total:	129.200	45.000	26.000	26.700	31.500
	Direta:	129.200	45.000	26.000	26.700	31.500
	Indireta:					



Prefeitura Municipal de Boa Ventura

Secretaria de Finanças

Departamento de Contabilidade - Orçamento-Programa de 2018 - R\$ 1,00

Demonstrativo da Evolução das Despesas nos Últimos 03 Exercícios

Cód. Despesa	Descrição da Despesa	2015	2016	2017	2018	
3390.93	Indenizações e Restituições					
	Total:	315.285	66.800	57.100	84.750	106.635
	Direta:	315.285	66.800	57.100	84.750	106.635
	Indireta:					
4000.00	DESPESAS DE CAPITAL					
	Total:	61.943.859	15.594.953	15.178.253	17.222.008	13.948.645
	Direta:	61.943.859	15.594.953	15.178.253	17.222.008	13.948.645
	Indireta:					
4400.00	INVESTIMENTOS					
	Total:	60.600.859	15.396.453	14.918.753	16.847.008	13.438.645
	Direta:	60.600.859	15.396.453	14.918.753	16.847.008	13.438.645
	Indireta:					
4490.00	Aplicações Diretas					
	Total:	60.600.859	15.396.453	14.918.753	16.847.008	13.438.645
	Direta:	60.600.859	15.396.453	14.918.753	16.847.008	13.438.645
	Indireta:					
4490.51	Obras e Instalações					
	Total:	51.392.211	12.674.264	12.596.064	14.719.783	11.402.100
	Direta:	51.392.211	12.674.264	12.596.064	14.719.783	11.402.100
	Indireta:					
4490.52	Equipamentos e Material Permanente					
	Total:	9.208.648	2.722.189	2.322.689	2.127.225	2.036.545
	Direta:	9.208.648	2.722.189	2.322.689	2.127.225	2.036.545
	Indireta:					
4500.00	INVERSÕES FINANCEIRAS					
	Total:	105.000	30.000	25.000	15.000	35.000
	Direta:	105.000	30.000	25.000	15.000	35.000
	Indireta:					
4590.00	Aplicações Diretas					
	Total:	105.000	30.000	25.000	15.000	35.000
	Direta:	105.000	30.000	25.000	15.000	35.000
	Indireta:					
4590.61	Aquisição de Imóveis					
	Total:	105.000	30.000	25.000	15.000	35.000
	Direta:	105.000	30.000	25.000	15.000	35.000
	Indireta:					
4600.00	AMORTIZAÇÃO DA DÍVIDA					
	Total:	1.238.000	168.500	234.500	360.000	475.000
	Direta:	1.238.000	168.500	234.500	360.000	475.000
	Indireta:					
4690.00	Aplicações Diretas					
	Total:	1.238.000	168.500	234.500	360.000	475.000
	Direta:	1.238.000	168.500	234.500	360.000	475.000
	Indireta:					
4690.71	Principal da Dívida Contratual Resgatado					
	Total:	1.083.000	168.500	209.500	290.000	415.000
	Direta:	1.083.000	168.500	209.500	290.000	415.000
	Indireta:					



Prefeitura Municipal de Boa Ventura

Secretaria de Finanças

Departamento de Contabilidade - Orçamento-Programa de 2018 - R\$ 1,00

Demonstrativo da Evolução das Despesas nos Últimos 03 Exercícios

116

Cód. Despesa	Descrição da Despesa	2015	2016	2017	2018	
4690.91	Sentenças Judiciais					
	Total:	155.000	25.000	70.000	60.000	
	Direta:	155.000	25.000	70.000	60.000	
	Indireta:					
9000.00	Reserva de Contingência					
	Total:	497.037	116.000	122.612	135.000	
	Direta:	497.037	116.000	122.612	135.000	
	Indireta:					
9900.00	Reserva de Contingência					
	Total:	497.037	116.000	122.612	135.000	
	Direta:	497.037	116.000	122.612	135.000	
	Indireta:					
9990.00	Reserva de Contingência					
	Total:	497.037	116.000	122.612	135.000	
	Direta:	497.037	116.000	122.612	135.000	
	Indireta:					
9990.99	Reserva de Contingência					
	Total:	497.037	116.000	122.612	135.000	
	Direta:	497.037	116.000	122.612	135.000	
	Indireta:					
	1 - Total da Direta:	108.776.359	26.421.980	26.921.127	28.773.051	26.660.201
	2 - Total da Indireta:					
	3 - Total (1 + 2):	108.776.359	26.421.980	26.921.127	28.773.051	26.660.201
	Total da Intra-Orçamentária:					
	Percentual de Evolução no Período (%):		1,89	6,88	- 7,34	

CLAIR LEITÃO MARTINS
CPF 477.984.084-87
CRC-PB 4.395/O-7

KAMILA LOPES VITAL
SECRETARIA DE FINANÇAS

MARIA LEONICE LOPES
VITAL
PREFEITA



Prefeitura Municipal de Boa Ventura

Secretaria de Finanças

Departamento de Contabilidade - Orçamento-Programa de 2018 - R\$ 1,00

Demonstrativo da Evolução das Despesas Realizadas nos Últimos 03 Exercícios (Órgão)

Cód. Despesa	Descrição da Despesa	Totais	2014	2015	2016
001	Prefeitura Municipal de Boa Ventura				
3000.00	DESPESAS CORRENTES	34.776.574	10.949.561	12.419.164	11.407.850
3100.00	PESSOAL E ENCARGOS SOCIAIS	21.566.702	6.795.600	7.621.486	7.149.617
3190.00	Aplicações Diretas	21.566.702	6.795.600	7.621.486	7.149.617
3190.04	Contratação por Tempo Determinado	4.675.422	1.335.280	1.539.440	1.800.702
3190.11	Vencimentos e Vantagens Fixas - Pessoal Civil	13.487.641	4.183.358	4.578.627	4.725.656
3190.13	Obrigações Patronais	3.154.826	1.173.990	1.371.644	609.191
3190.16	Outras Despesas Variáveis - Pessoal Civil	193.786	68.838	113.597	11.352
3190.91	Sentenças Judiciais	55.027	34.133	18.178	2.716
3300.00	OUTRAS DESPESAS CORRENTES	13.209.872	4.153.961	4.797.678	4.258.233
3350.00	Transferências a Instituições Privadas sem Fins Lucrativos	100.482	31.494	33.945	35.043
3350.41	Contribuições	100.482	31.494	33.945	35.043
3371.00	Transferências a Consórcios Públicos	93.000	36.000	33.000	24.000
3371.41	Contribuições	93.000	36.000	33.000	24.000
3390.00	Aplicações Diretas	13.016.390	4.086.467	4.730.733	4.199.190
3390.14	Diárias - Civil	50.006	22.357	25.901	1.747
3390.18	Auxílio Financeiro a Estudantes	74.100		40.300	33.800
3390.30	Material de Consumo	5.156.831	1.564.451	1.965.190	1.627.190
3390.31	Premiações Culturais, Artísticas, Científicas, Desportivas e Outras (6)(I)	46.057	4.100	3.500	38.457
3390.32	Material, Bem ou Serviço Para Distribuição Gratuita	179.035	19.411	78.774	80.850
3390.33	Passagens e Despesas com Locomoção	22.822	10.443	8.799	3.581
3390.35	Serviços de Consultoria	404.280	131.000	50.880	222.400
3390.36	Outros Serviços de Terceiros - Pessoa Física	1.934.961	690.731	716.000	528.231
3390.39	Outros Serviços de Terceiros - Pessoa Jurídica	4.380.559	1.448.078	1.540.926	1.391.555
3390.41	Contribuições	400	400		
3390.47	Obrigações Tributárias e Contributivas	323.538	108.622	100.525	114.391
3390.48	Outros Auxílios Financeiros a Pessoas Físicas	54.375	25.632	18.393	10.350
3390.91	Sentenças Judiciais	24.083	1.013	6.271	16.799
3390.92	Despesas de Exercícios Anteriores	115.590	40.444	66.182	8.964
3390.93	Indenizações e Restituições	249.754	19.786	109.092	120.877
4000.00	DESPESAS DE CAPITAL	2.739.766	562.382	1.128.012	1.049.372
4400.00	INVESTIMENTOS	1.843.785	376.664	869.384	597.738
4490.00	Aplicações Diretas	1.843.785	376.664	869.384	597.738
4490.51	Obras e Instalações	967.188	114.678	393.380	459.130
4490.52	Equipamentos e Material Permanente	876.598	261.986	476.004	138.608
4500.00	INVERSÕES FINANCEIRAS	122.956		32.000	90.956
4590.00	Aplicações Diretas	122.956		32.000	90.956
4590.61	Aquisição de Imóveis	122.956		32.000	90.956
4600.00	AMORTIZAÇÃO DA DÍVIDA	773.025	185.718	226.628	360.679
4690.00	Aplicações Diretas	773.025	185.718	226.628	360.679
4690.71	Principal da Dívida Contratual Resgatado	744.138	185.718	226.628	331.792
4690.91	Sentenças Judiciais	28.888			28.888
	Parcial:	37.516.341	11.511.943	13.547.176	12.457.222



Prefeitura Municipal de Boa Ventura

Secretaria de Finanças

Departamento de Contabilidade - Orçamento-Programa de 2018 - R\$ 1,00

Demonstrativo da Evolução das Despesas Realizadas nos Últimos 03 Exercícios (Órgão)

Cód. Despesa	Descrição da Despesa	Totais	2014	2015	2016
002	Câmara Municipal de Boa Ventura				
3000.00	DESPESAS CORRENTES	1.712.644	530.853	575.535	606.256
3100.00	PESSOAL E ENCARGOS SOCIAIS	1.257.346	390.289	426.740	440.318
3190.00	Aplicações Diretas	1.257.346	390.289	426.740	440.318
3190.11	Vencimentos e Vantagens Fixas - Pessoal Civil	1.013.952	314.991	344.049	354.912
3190.13	Obrigações Patronais	243.394	75.298	82.691	85.406
3300.00	OUTRAS DESPESAS CORRENTES	455.298	140.565	148.795	165.939
3390.00	Aplicações Diretas	455.298	140.565	148.795	165.939
3390.14	Diárias - Civil	5.600	2.000	400	3.200
3390.30	Material de Consumo	23.865	7.597	6.583	9.685
3390.36	Outros Serviços de Terceiros - Pessoa Física	104.300	31.800	35.000	37.500
3390.39	Outros Serviços de Terceiros - Pessoa Jurídica	321.533	99.167	106.812	115.554
4000.00	DESPESAS DE CAPITAL	2.760		1.000	1.760
4400.00	INVESTIMENTOS	2.760		1.000	1.760
4490.00	Aplicações Diretas	2.760		1.000	1.760
4490.52	Equipamentos e Material Permanente	2.760		1.000	1.760
	Parcial:	1.715.404	530.853	576.535	608.016
	Total:	39.231.745	12.042.796	14.123.710	13.065.238
Total da Intra-Orçamentária:					
				17,28	- 7,49
Percentual de Evolução no Período (%):					

CLAIR LEITÃO MARTINS
CPF 477.984.084-87
CRC-PB 4.395/O-7

KAMILLA LOPES VITAL
SECRETARIA DE FINANÇAS

MARIA LEONICE LOPES
VITAL
PREFEITA



Prefeitura Municipal de Boa Ventura

Secretaria de Finanças

Departamento de Contabilidade - Orçamento-Programa de 2018 - R\$ 1,00

Demonstrativo da Evolução das Despesas Realizadas nos Últimos 03 Exercícios

119

Cód. Despesa	Descrição da Despesa	Totais	2014	2015	2016
3000.00	DESPESAS CORRENTES				
	Geral:	36.489.219	11.480.414	12.994.699	12.014.106
	Direta:	36.489.219	11.480.414	12.994.699	12.014.106
	Indireta:				
3100.00	PESSOAL E ENCARGOS SOCIAIS				
	Geral:	22.824.049	7.185.889	8.048.226	7.589.934
	Direta:	22.824.049	7.185.889	8.048.226	7.589.934
	Indireta:				
3190.00	Aplicações Diretas				
	Geral:	22.824.049	7.185.889	8.048.226	7.589.934
	Direta:	22.824.049	7.185.889	8.048.226	7.589.934
	Indireta:				
3190.04	Contratação por Tempo Determinado				
	Geral:	4.675.422	1.335.280	1.539.440	1.800.702
	Direta:	4.675.422	1.335.280	1.539.440	1.800.702
	Indireta:				
3190.11	Vencimentos e Vantagens Fixas - Pessoal Civil				
	Geral:	14.501.593	4.498.349	4.922.676	5.080.568
	Direta:	14.501.593	4.498.349	4.922.676	5.080.568
	Indireta:				
3190.13	Obrigações Patronais				
	Geral:	3.398.220	1.249.288	1.454.335	694.597
	Direta:	3.398.220	1.249.288	1.454.335	694.597
	Indireta:				
3190.16	Outras Despesas Variáveis - Pessoal Civil				
	Geral:	193.786	68.838	113.597	11.352
	Direta:	193.786	68.838	113.597	11.352
	Indireta:				
3190.91	Sentenças Judiciais				
	Geral:	55.027	34.133	18.178	2.716
	Direta:	55.027	34.133	18.178	2.716
	Indireta:				
3300.00	OUTRAS DESPESAS CORRENTES				
	Geral:	13.665.170	4.294.526	4.946.473	4.424.172
	Direta:	13.665.170	4.294.526	4.946.473	4.424.172
	Indireta:				
3350.00	Transferências a Instituições Privadas sem Fins Lucrativos				
	Geral:	100.482	31.494	33.945	35.043
	Direta:	100.482	31.494	33.945	35.043
	Indireta:				
3350.41	Contribuições				
	Geral:	100.482	31.494	33.945	35.043
	Direta:	100.482	31.494	33.945	35.043
	Indireta:				
3371.00	Transferências a Consórcios Públicos				
	Geral:	93.000	36.000	33.000	24.000
	Direta:	93.000	36.000	33.000	24.000
	Indireta:				



Prefeitura Municipal de Boa Ventura

Secretaria de Finanças

Departamento de Contabilidade - Orçamento-Programa de 2018 - R\$ 1,00

Demonstrativo da Evolução das Despesas Realizadas nos Últimos 03 Exercícios

120

Cód. Despesa	Descrição da Despesa	Totais	2014	2015	2016
3371.41	Contribuições				
	Geral:	93.000	36.000	33.000	24.000
	Direta:	93.000	36.000	33.000	24.000
	Indireta:				
3390.00	Aplicações Diretas				
	Geral:	13.471.688	4.227.032	4.879.528	4.365.129
	Direta:	13.471.688	4.227.032	4.879.528	4.365.129
	Indireta:				
3390.14	Diárias - Civil				
	Geral:	55.606	24.357	26.301	4.947
	Direta:	55.606	24.357	26.301	4.947
	Indireta:				
3390.18	Auxílio Financeiro a Estudantes				
	Geral:	74.100		40.300	33.800
	Direta:	74.100		40.300	33.800
	Indireta:				
3390.30	Material de Consumo				
	Geral:	5.180.695	1.572.048	1.971.773	1.636.874
	Direta:	5.180.695	1.572.048	1.971.773	1.636.874
	Indireta:				
3390.31	Premiações Culturais, Artísticas, Científicas, Desportivas e Outras (6)(I)				
	Geral:	46.057	4.100	3.500	38.457
	Direta:	46.057	4.100	3.500	38.457
	Indireta:				
3390.32	Material, Bem ou Serviço Para Distribuição Gratuita				
	Geral:	179.035	19.411	78.774	80.850
	Direta:	179.035	19.411	78.774	80.850
	Indireta:				
3390.33	Passagens e Despesas com Locomoção				
	Geral:	22.822	10.443	8.799	3.581
	Direta:	22.822	10.443	8.799	3.581
	Indireta:				
3390.35	Serviços de Consultoria				
	Geral:	404.280	131.000	50.880	222.400
	Direta:	404.280	131.000	50.880	222.400
	Indireta:				
3390.36	Outros Serviços de Terceiros - Pessoa Física				
	Geral:	2.039.261	722.531	751.000	565.731
	Direta:	2.039.261	722.531	751.000	565.731
	Indireta:				
3390.39	Outros Serviços de Terceiros - Pessoa Jurídica				
	Geral:	4.702.092	1.547.245	1.647.738	1.507.109
	Direta:	4.702.092	1.547.245	1.647.738	1.507.109
	Indireta:				
3390.41	Contribuições				
	Geral:	400	400		
	Direta:	400	400		
	Indireta:				



Prefeitura Municipal de Boa Ventura

Secretaria de Finanças

Departamento de Contabilidade - Orçamento-Programa de 2018 - R\$ 1,00

Demonstrativo da Evolução das Despesas Realizadas nos Últimos 03 Exercícios

Cód. Despesa	Descrição da Despesa	Totais	2014	2015	2016
3390.47	Obrigações Tributárias e Contributivas				
	Geral:	323.538	108.622	100.525	114.391
	Direta:	323.538	108.622	100.525	114.391
	Indireta:				
3390.48	Outros Auxílios Financeiros a Pessoas Físicas				
	Geral:	54.375	25.632	18.393	10.350
	Direta:	54.375	25.632	18.393	10.350
	Indireta:				
3390.91	Sentenças Judiciais				
	Geral:	24.083	1.013	6.271	16.799
	Direta:	24.083	1.013	6.271	16.799
	Indireta:				
3390.92	Despesas de Exercícios Anteriores				
	Geral:	115.590	40.444	66.182	8.964
	Direta:	115.590	40.444	66.182	8.964
	Indireta:				
3390.93	Indenizações e Restituições				
	Geral:	249.754	19.786	109.092	120.877
	Direta:	249.754	19.786	109.092	120.877
	Indireta:				
4000.00	DESPESAS DE CAPITAL				
	Geral:	2.742.526	562.382	1.129.012	1.051.132
	Direta:	2.742.526	562.382	1.129.012	1.051.132
	Indireta:				
4400.00	INVESTIMENTOS				
	Geral:	1.846.545	376.664	870.384	599.498
	Direta:	1.846.545	376.664	870.384	599.498
	Indireta:				
4490.00	Aplicações Diretas				
	Geral:	1.846.545	376.664	870.384	599.498
	Direta:	1.846.545	376.664	870.384	599.498
	Indireta:				
4490.51	Obras e Instalações				
	Geral:	967.188	114.678	393.380	459.130
	Direta:	967.188	114.678	393.380	459.130
	Indireta:				
4490.52	Equipamentos e Material Permanente				
	Geral:	879.358	261.986	477.004	140.368
	Direta:	879.358	261.986	477.004	140.368
	Indireta:				
4500.00	INVERSÕES FINANCEIRAS				
	Geral:	122.956		32.000	90.956
	Direta:	122.956		32.000	90.956
	Indireta:				
4590.00	Aplicações Diretas				
	Geral:	122.956		32.000	90.956
	Direta:	122.956		32.000	90.956
	Indireta:				



Prefeitura Municipal de Boa Ventura

Secretaria de Finanças

Departamento de Contabilidade - Orçamento-Programa de 2018 - R\$ 1,00

Demonstrativo da Evolução das Despesas Realizadas nos Últimos 03 Exercícios

122

Cód. Despesa	Descrição da Despesa	Totais	2014	2015	2016
4590.61	Aquisição de Imóveis	Geral: 122.956		32.000	90.956
		Direta: 122.956		32.000	90.956
		Indireta:			
4600.00	AMORTIZAÇÃO DA DÍVIDA	Geral: 773.025	185.718	226.628	360.679
		Direta: 773.025	185.718	226.628	360.679
		Indireta:			
4690.00	Aplicações Diretas	Geral: 773.025	185.718	226.628	360.679
		Direta: 773.025	185.718	226.628	360.679
		Indireta:			
4690.71	Principal da Dívida Contratual Resgatado	Geral: 744.138	185.718	226.628	331.792
		Direta: 744.138	185.718	226.628	331.792
		Indireta:			
4690.91	Sentenças Judiciais	Geral: 28.888			28.888
		Direta: 28.888			28.888
		Indireta:			
	1 - Total da Direta:	39.231.745	12.042.796	14.123.710	13.065.238
	2 - Total da Indireta:				
	3 - Total (1 + 2):	39.231.745	12.042.796	14.123.710	13.065.238
	Total da Intra-Orçamentária:				
	Percentual de Evolução no Período (%):			17,28	- 7,49

CLAIR LEITÃO MARTINS
CPF 477.984.084-87
CRC-PB 4.395/O-7

KAMILA LOPES VITAL
SECRETARIA DE FINANÇAS

MARIA LEONICE LOPES
VITAL
PREFEITA



Prefeitura Municipal de Boa Ventura

Secretaria de Finanças

Departamento de Contabilidade - Orçamento-Programa de 2018 - R\$ 1,00

Demonstrativo da Evolução das Receitas Arrecadadas nos Últimos 03 Exercícios (Órgão)

Cód. Receita	Descrição da Receita	Totais	2014	2015	2016
001	Prefeitura Municipal de Boa Ventura				
1000.00.00.00	Receita Correntes	40.742.014	12.371.098	13.190.404	15.180.512
1100.00.00.00	Receita Tributária	684.336	134.675	144.588	405.074
1110.00.00.00	Impostos	678.549	132.763	142.317	403.470
1112.00.00.00	Impostos sobre o Patrimônio e a Renda	316.589	72.471	85.753	158.365
1112.02.00.00	Imposto sobre a Propriedade Predial e Territorial Urbana - IPTU	18.604	1.003	9.788	7.812
1112.04.00.00	Imposto sobre a Renda e Proventos de Qualquer Natureza	284.272	69.095	72.175	143.002
1112.04.31.00	Imposto de Renda Retido nas Fontes sobre os Rendimentos do Trabalho	284.272	69.095	72.175	143.002
1112.08.00.00	Imposto sobre Transmissão <input type="checkbox"/> Inter Vivos <input type="checkbox"/> de Bens Imóveis e de Direitos Reais sobre Imóveis - ITBI	13.713	2.373	3.790	7.550
1113.00.00.00	Impostos sobre a Produção e a Circulação	361.961	60.292	56.564	245.105
1113.05.00.00	Imposto sobre Serviços de Qualquer Natureza - ISS	361.961	60.292	56.564	245.105
1120.00.00.00	Taxas	5.787	1.912	2.271	1.604
1121.00.00.00	Taxas pelo Exercício do Poder de Polícia	4.587	1.762	1.771	1.054
1121.17.00.00	Taxa de Fiscalização de Vigilância Sanitária	496	192	196	108
1121.25.00.00	Taxa de Licença para Funcionamento de Estabelecimentos Comerciais, Indústrias e	1.871	855	510	506
1121.29.00.00	Taxa de Licença para Execução de Obras	110	60	30	20
1121.99.00.00	Outras Taxas pelo Exercício do Poder de Polícia	2.110	655	1.035	420
1122.00.00.00	Taxas pela Prestação de Serviços	1.200	150	500	550
1122.28.00.00	Taxa de Cemitérios	1.150	150	500	500
1122.99.00.00	Outras Taxas pela Prestação de Serviços	50			50
1300.00.00.00	Receita Patrimonial	295.064	93.491	114.269	87.303
1310.00.00.00	Receitas Imobiliárias	8.965	510	5.026	3.429
1311.00.00.00	Aluguéis	8.965	510	5.026	3.429
1311.99.00.00	Outras Receitas de Aluguéis	8.965	510	5.026	3.429
1320.00.00.00	Receitas de Valores Mobiliários	286.099	92.981	109.243	83.874
1325.00.00.00	Remuneração de Depósitos Bancários	286.099	92.981	109.243	83.874
1325.01.00.00	Remuneração de Depósitos de Recursos Vinculados	252.433	68.765	103.642	80.026
1325.01.02.00	Receita de Remuneração de Depósitos Bancários de Recursos Vinculados <input type="checkbox"/> FUNDEB	19.038	10.118	4.024	4.896
1325.01.03.00	Receita de Remuneração de Depósitos Bancários de Recursos Vinculados <input type="checkbox"/> Fundo de	85.258	19.280	39.518	26.460
1325.01.99.00	Receita de Remuneração de Outros Depósitos Bancários de Recursos Vinculados	148.137	39.367	60.100	48.669
1325.02.00.00	Remuneração de Depósitos de Recursos não Vinculados	33.666	24.216	5.601	3.849
1600.00.00.00	Receita de Serviços	4.754	1.084	3.005	665
1600.13.00.00	Serviços Administrativos	4.754	1.084	3.005	665
1600.13.02.00	Serviços de Venda de Editais	4.754	1.084	3.005	665
1700.00.00.00	Transferências Correntes	39.739.065	12.141.505	12.921.929	14.675.631
1720.00.00.00	Transferências Intergovernamentais	39.584.565	12.090.005	12.870.429	14.624.131
1721.00.00.00	Transferências da União	27.493.891	8.545.203	8.853.437	10.095.252
1721.01.00.00	Participação na Receita da União	22.637.238	6.874.048	7.301.897	8.461.293
1721.01.02.00	Cota-Parte do Fundo de Participação dos Municípios	22.072.296	6.872.492	7.300.544	7.899.260
1721.01.03.00	Cota-Parte do Fundo de Participação dos Município - 1% Cota entregue no mês de dezembro	328.018			328.018
1721.01.04.00	Cota-Parte do Fundo de Participação dos Municípios - 1% Cota entregue no mês de julho	233.112			233.112
1721.01.05.00	Cota-Parte do Imposto Sobre a Propriedade Territorial Rural	3.812	1.556	1.353	903
1721.09.00.00	Outras Transferências da União	3.044	1.839	1.204	
1721.09.12.00	Cota-Parte FEX - Auxílio Finan. Fom Exportacoes	3.044	1.839	1.204	
1721.22.00.00	Transferência da Compensação Financeira pela Exploração de Recursos Naturais	248.253	102.606	77.541	68.106
1721.22.70.00	Cota-Parte do Fundo Especial do Petróleo <input type="checkbox"/> FEP	246.435	102.606	77.541	66.288
1721.22.99.00	FEX - Outras Transferências decorrentes de	1.818			1.818



Prefeitura Municipal de Boa Ventura

Secretaria de Finanças

Departamento de Contabilidade - Orçamento-Programa de 2018 - R\$ 1,00

Demonstrativo da Evolução das Receitas Arrecadadas nos Últimos 03 Exercícios (Órgão)

Cód. Receita	Descrição da Receita	Totais	2014	2015	2016
001	Prefeitura Municipal de Boa Ventura				
	Compensação Financeira pela Exploração de Recursos Naturais				
1721.33.00.00	Transferência de Recursos do Sistema Único de Saúde <input type="checkbox"/> SUS <input type="checkbox"/> Repasse Fundo a Fun	3.123.870	1.051.602	982.230	1.090.039
1721.33.01.00	Piso de Atenção Básica Fixo - PAB - FIXO	472.500	157.500	144.375	170.625
1721.33.03.00	Piso Fixo de Vigilância Sanitária	34.977	10.754	9.246	14.977
1721.33.04.00	Agentes Comunitários de Saúde-ACS	665.110	199.684	224.094	241.332
1721.33.05.00	Programa de Assistência Farmacêutica Básica	152.856	30.116	63.606	59.135
1721.33.06.00	Piso Fixo de Vigilância e Promoção em Saúde - PFVPS	120.593	34.042	31.303	55.248
1721.33.07.00	Saúde da Família-SF	454.780	154.780	144.000	156.000
1721.33.08.00	Saúde Bucal - SB	357.915	107.040	120.420	130.455
1721.33.11.00	Teto Financeiro de Média e Alta Complexidade Ambulatorial e Hospitalar	136.900	101.839	30.194	4.867
1721.33.17.00	Programa Nucleo de Apoio a Saude da Familia - NASF	432.000	132.000	144.000	156.000
1721.33.99.00	Outros Programas do SUS	296.239	123.848	70.991	101.400
1721.34.00.00	Transferências de Recursos do Fundo Nacional de Assistência Social <input type="checkbox"/> FNAS	635.627	174.912	266.015	194.699
1721.34.02.00	Piso Básico Fixo - PAIF	216.000	54.000	90.000	72.000
1721.34.06.00	Piso Básico Variável - SCFV	98.600			98.600
1721.34.08.00	Índice de Gestão Descentralizada - IGD - SUAS	16.309	917	8.253	7.140
1721.34.09.00	Serv. de Convivência e Fortalecimento de vínculos dos idosos e crianças de 0 a 6 anos - PBV II	135.000		135.000	
1721.34.10.00	Índice de Gestão Descentralizada - IGD - BF	77.917	28.195	32.763	16.960
1721.34.99.00	Outros Programas do FNAS	91.800	91.800		
1721.35.00.00	Transferências de Recursos do Fundo Nacional do Desenvolvimento da Educação <input type="checkbox"/> FN	711.394	208.761	223.037	279.595
1721.35.01.00	Quota Municipal do Salário Educação - QSE	251.744	73.646	86.757	91.342
1721.35.02.00	Programa Dinheiro Direto na Escola - PDDE	24.030	8.880	8.880	6.270
1721.35.03.00	Programa Nacional de Alimentação Escolar - PNAE	249.996	31.136	107.018	111.842
1721.35.04.00	Programa Nacional de Apoio ao Transporte do Escolar - PNATE	47.672	12.252	16.566	18.854
1721.35.08.00	Brasil Alfabetizado	80.086	28.270	3.816	48.000
1721.35.99.00	Outras Programas do FNDE	57.865	54.578		3.287
1721.36.00.00	Transferência Financeira do ICMS-Desoneração-L.C. N° 87/96	4.560	1.529	1.512	1.519
1721.99.00.00	Outras Transferências da União	129.906	129.906		
1722.00.00.00	Transferências dos Estados	3.851.011	1.236.358	1.249.738	1.364.915
1722.01.00.00	Participação na Receita dos Estados	3.791.049	1.225.906	1.238.125	1.327.018
1722.01.01.00	Cota-Parte do ICMS	3.642.060	1.191.561	1.191.628	1.258.871
1722.01.02.00	Cota-Parte do IPVA	126.567	31.793	40.544	54.230
1722.01.04.00	Cota-Parte do IPI sobre Exportação	3.890	1.371	1.336	1.184
1722.01.13.00	Cota-Parte da Contribuição de Intervenção no Domínio Econômico - CIDE	18.531	1.181	4.617	12.733
1722.33.00.00	Transferência de Recursos do Estado para Programas de Saúde <input type="checkbox"/> Repasse Fundo a Fu	27.872	10.452	11.613	5.807
1722.99.00.00	Outras Transferências dos Estados	32.091			32.091
1724.00.00.00	Transferências Multigovernamentais	8.239.663	2.308.444	2.767.254	3.163.964
1724.01.00.00	Transferências de Recursos do FUNDEB	7.458.246	2.157.197	2.480.549	2.820.499
1724.02.00.00	Transferências de Recursos da Complementação do FUNDEB	781.417	151.247	286.705	343.465
1760.00.00.00	Transferências de Convênios	154.500	51.500	51.500	51.500
1762.00.00.00	Transferência de Convênios dos Estados e do Distrito Federal e de Suas Entidades	154.500	51.500	51.500	51.500
1762.02.00.00	Transferências de Convênio dos Estados Destinadas a Programas de Educação	154.500	51.500	51.500	51.500
1900.00.00.00	Outras Receitas Correntes	18.794	343	6.613	11.839
1920.00.00.00	Indenizações e Restituições	16.500	308	6.613	9.580
1922.00.00.00	Restituições	16.500	308	6.613	9.580
1922.99.00.00	Outras Restituições	16.500	308	6.613	9.580
1930.00.00.00	Receita da Dívida Ativa	2.259			2.259



Prefeitura Municipal de Boa Ventura

Secretaria de Finanças

Departamento de Contabilidade - Orçamento-Programa de 2018 - R\$ 1,00

Demonstrativo da Evolução das Receitas Arrecadadas nos Últimos 03 Exercícios (Órgão)

Cód. Receita	Descrição da Receita	Totais	2014	2015	2016
001	Prefeitura Municipal de Boa Ventura				
1931.00.00.00	Receita da Dívida Ativa Tributária	2.259			2.259
1931.11.00.00	Receita da Dívida Ativa do Imposto sobre a Propriedade Predial e Territorial Urb	829			829
1931.99.00.00	Receita da Dívida Ativa de Outros Tributos	1.430			1.430
1931.99.01.00	Receita da Dívida Ativa de Outros Tributos □ Principal	1.430			1.430
1990.00.00.00	Receitas Diversas	35	35		
1990.99.00.00	Outras Receitas	35	35		
2000.00.00.00	Receitas de Capital	2.067.117	613.816	157.950	1.295.351
2200.00.00.00	Alienação de Bens	34.250		34.250	
2210.00.00.00	Alienação de Bens Móveis	34.250		34.250	
2210.01.00.00	Alienação de Bens Móveis	34.250		34.250	
2400.00.00.00	Transferências de Capital	2.032.867	613.816	123.700	1.295.351
2420.00.00.00	Transferências Intergovernamentais	319.717	3.000	11.200	305.517
2421.00.00.00	Transferências da União	319.717	3.000	11.200	305.517
2421.01.00.00	Transferências de Recursos do Sistema Único de Saúde □ SUS	264.200	3.000	11.200	250.000
2421.02.00.00	Transferências de Recursos Destinados a Programas de Educação	55.517			55.517
2470.00.00.00	Transferências de Convênios	1.713.150	610.816	112.500	989.834
2471.00.00.00	Transferência de Convênios da União e de suas Entidades	1.430.724	553.390		877.334
2471.07.00.00	Transferências de Convênio da União - Ministério das Cidades	246.550			246.550
2471.09.00.00	Transferências de Convênio da União - Ministério da Agricultura	341.250	341.250		
2471.12.00.00	Transferências de Convênio da União - FUNASA	842.924	212.140		630.784
2472.00.00.00	Transferência de Convênios dos Estados e do Distrito Federal e de suas Entidades	282.426	57.426	112.500	112.500
2472.02.00.00	Transferências de Convênio dos Estados destinadas a Programas de Educação	282.426	57.426	112.500	112.500
9000.00.00.00	Deduções da Receita Corrente	5.031.173	1.561.682	1.630.366	1.839.125
9700.00.00.00	Dedução da Receita Orçamentária em favor do FUNDEB	5.031.173	1.561.682	1.630.366	1.839.125
9721.00.00.00	Deduções das Receitas de Transferências da União	4.276.648	1.316.712	1.383.664	1.576.271
9721.01.00.00	Dedução das Receitas de Transferências da União	4.275.762	1.316.432	1.383.362	1.575.968
9721.01.02.00	Dedução de Receita do FPM □ FUNDEB e Redutor Financeiro	4.275.000	1.316.121	1.383.091	1.575.787
9721.01.05.00	Dedução de Receita para Formação do FUNDEB - ITR	762	311	271	180
9721.36.00.00	Dedução de Receita para a Formação do FUNDEB - ICMS Desoneração - LC 87/96	886	280	302	304
9722.00.00.00	Deduções das Receitas de Transferências dos Estados	754.525	244.970	246.701	262.853
9722.01.00.00	Dedução das Receitas de Transferência dos Estados	754.525	244.970	246.701	262.853
9722.01.01.00	Dedução de Receita para a Formação do FUNDEB □ ICMS	728.437	238.337	238.325	251.774
9722.01.02.00	Dedução de Receita para Formação do FUNDEB - IPVA	25.313	6.359	8.109	10.846
9722.01.04.00	Dedução de Receita para a Formação do FUNDEB - IPI □ Exportação	774	274	267	233
	Parcial:	37.777.959	11.423.232	11.717.989	14.636.739
	Total:	37.777.959	11.423.232	11.717.989	14.636.739
Total da Intra-Orçamentária:					
Percentual de Evolução no Período (%):				2,58	24,91



Prefeitura Municipal de Boa Ventura

Secretaria de Finanças

Departamento de Contabilidade - Orçamento-Programa de 2018 - R\$ 1,00

Demonstrativo da Evolução das Receitas Arrecadadas nos Últimos 03 Exercícios (Órgão)

Cód. Receita	Descrição da Receita	Totais	2014	2015	2016
--------------	----------------------	--------	------	------	------

 CLAIR LEITÃO MARTINS
 CPF 477.984.084-87
 CRC-PB 4.395/O-7

 KAMILA LOPES VITAL
 SECRETARIA DE FINANÇAS

 MARIA LEONICE LOPES
 VITAL
 PREFEITA



Prefeitura Municipal de Boa Ventura

Secretaria de Finanças

Departamento de Contabilidade - Orçamento-Programa de 2018 - R\$ 1,00

Demonstrativo da Evolução das Receitas Arrecadadas nos Últimos 03 Exercícios

127

Cód. Receita	Descrição da Receita	Totais	2014	2015	2016
1000.00.00.00	Receita Correntes				
	Geral:	40.742.014	12.371.098	13.190.404	15.180.512
	Direta:	40.742.014	12.371.098	13.190.404	15.180.512
	Indireta:				
1100.00.00.00	Receita Tributária				
	Geral:	684.336	134.675	144.588	405.074
	Direta:	684.336	134.675	144.588	405.074
	Indireta:				
1110.00.00.00	Impostos				
	Geral:	678.549	132.763	142.317	403.470
	Direta:	678.549	132.763	142.317	403.470
	Indireta:				
1112.00.00.00	Impostos sobre o Patrimônio e a Renda				
	Geral:	316.589	72.471	85.753	158.365
	Direta:	316.589	72.471	85.753	158.365
	Indireta:				
1112.02.00.00	Imposto sobre a Propriedade Predial e Territorial Urbana - IPTU				
	Geral:	18.604	1.003	9.788	7.812
	Direta:	18.604	1.003	9.788	7.812
	Indireta:				
1112.04.00.00	Imposto sobre a Renda e Proventos de Qualquer Natureza				
	Geral:	284.272	69.095	72.175	143.002
	Direta:	284.272	69.095	72.175	143.002
	Indireta:				
1112.04.31.00	Imposto de Renda Retido nas Fontes sobre os Rendimentos do Trabalho				
	Geral:	284.272	69.095	72.175	143.002
	Direta:	284.272	69.095	72.175	143.002
	Indireta:				
1112.08.00.00	Imposto sobre Transmissão <input type="checkbox"/> Inter Vivos <input type="checkbox"/> de Bens Imóveis e de Direitos Reais sobre Imóveis - ITBI				
	Geral:	13.713	2.373	3.790	7.550
	Direta:	13.713	2.373	3.790	7.550
	Indireta:				
1113.00.00.00	Impostos sobre a Produção e a Circulação				
	Geral:	361.961	60.292	56.564	245.105
	Direta:	361.961	60.292	56.564	245.105
	Indireta:				
1113.05.00.00	Imposto sobre Serviços de Qualquer Natureza - ISS				
	Geral:	361.961	60.292	56.564	245.105
	Direta:	361.961	60.292	56.564	245.105
	Indireta:				
1120.00.00.00	Taxas				
	Geral:	5.787	1.912	2.271	1.604
	Direta:	5.787	1.912	2.271	1.604
	Indireta:				
1121.00.00.00	Taxas pelo Exercício do Poder de Polícia				
	Geral:	4.587	1.762	1.771	1.054
	Direta:	4.587	1.762	1.771	1.054
	Indireta:				



Prefeitura Municipal de Boa Ventura

Secretaria de Finanças

Departamento de Contabilidade - Orçamento-Programa de 2018 - R\$ 1,00

Demonstrativo da Evolução das Receitas Arrecadadas nos Últimos 03 Exercícios

128

Cód. Receita	Descrição da Receita	Totais	2014	2015	2016
1121.17.00.00	Taxa de Fiscalização de Vigilância Sanitária				
	Geral:	496	192	196	108
	Direta:	496	192	196	108
	Indireta:				
1121.25.00.00	Taxa de Licença para Funcionamento de Estabelecimentos Comerciais, Indústrias e				
	Geral:	1.871	855	510	506
	Direta:	1.871	855	510	506
	Indireta:				
1121.29.00.00	Taxa de Licença para Execução de Obras				
	Geral:	110	60	30	20
	Direta:	110	60	30	20
	Indireta:				
1121.99.00.00	Outras Taxas pelo Exercício do Poder de Polícia				
	Geral:	2.110	655	1.035	420
	Direta:	2.110	655	1.035	420
	Indireta:				
1122.00.00.00	Taxas pela Prestação de Serviços				
	Geral:	1.200	150	500	550
	Direta:	1.200	150	500	550
	Indireta:				
1122.28.00.00	Taxa de Cemitérios				
	Geral:	1.150	150	500	500
	Direta:	1.150	150	500	500
	Indireta:				
1122.99.00.00	Outras Taxas pela Prestação de Serviços				
	Geral:	50			50
	Direta:	50			50
	Indireta:				
1300.00.00.00	Receita Patrimonial				
	Geral:	295.064	93.491	114.269	87.303
	Direta:	295.064	93.491	114.269	87.303
	Indireta:				
1310.00.00.00	Receitas Imobiliárias				
	Geral:	8.965	510	5.026	3.429
	Direta:	8.965	510	5.026	3.429
	Indireta:				
1311.00.00.00	Aluguéis				
	Geral:	8.965	510	5.026	3.429
	Direta:	8.965	510	5.026	3.429
	Indireta:				
1311.99.00.00	Outras Receitas de Aluguéis				
	Geral:	8.965	510	5.026	3.429
	Direta:	8.965	510	5.026	3.429
	Indireta:				
1320.00.00.00	Receitas de Valores Mobiliários				
	Geral:	286.099	92.981	109.243	83.874
	Direta:	286.099	92.981	109.243	83.874
	Indireta:				



Prefeitura Municipal de Boa Ventura

Secretaria de Finanças

Departamento de Contabilidade - Orçamento-Programa de 2018 - R\$ 1,00

Demonstrativo da Evolução das Receitas Arrecadadas nos Últimos 03 Exercícios

129

Cód. Receita	Descrição da Receita	Totais	2014	2015	2016
1325.00.00.00	Remuneração de Depósitos Bancários				
	Geral:	286.099	92.981	109.243	83.874
	Direta:	286.099	92.981	109.243	83.874
	Indireta:				
1325.01.00.00	Remuneração de Depósitos de Recursos Vinculados				
	Geral:	252.433	68.765	103.642	80.026
	Direta:	252.433	68.765	103.642	80.026
	Indireta:				
1325.01.02.00	Receita de Remuneração de Depósitos Bancários de Recursos Vinculados <input type="checkbox"/> FUNDEB				
	Geral:	19.038	10.118	4.024	4.896
	Direta:	19.038	10.118	4.024	4.896
	Indireta:				
1325.01.03.00	Receita de Remuneração de Depósitos Bancários de Recursos Vinculados <input type="checkbox"/> Fundo de				
	Geral:	85.258	19.280	39.518	26.460
	Direta:	85.258	19.280	39.518	26.460
	Indireta:				
1325.01.99.00	Receita de Remuneração de Outros Depósitos Bancários de Recursos Vinculados				
	Geral:	148.137	39.367	60.100	48.669
	Direta:	148.137	39.367	60.100	48.669
	Indireta:				
1325.02.00.00	Remuneração de Depósitos de Recursos não Vinculados				
	Geral:	33.666	24.216	5.601	3.849
	Direta:	33.666	24.216	5.601	3.849
	Indireta:				
1600.00.00.00	Receita de Serviços				
	Geral:	4.754	1.084	3.005	665
	Direta:	4.754	1.084	3.005	665
	Indireta:				
1600.13.00.00	Serviços Administrativos				
	Geral:	4.754	1.084	3.005	665
	Direta:	4.754	1.084	3.005	665
	Indireta:				
1600.13.02.00	Serviços de Venda de Editais				
	Geral:	4.754	1.084	3.005	665
	Direta:	4.754	1.084	3.005	665
	Indireta:				
1700.00.00.00	Transferências Correntes				
	Geral:	39.739.065	12.141.505	12.921.929	14.675.631
	Direta:	39.739.065	12.141.505	12.921.929	14.675.631
	Indireta:				
1720.00.00.00	Transferências Intergovernamentais				
	Geral:	39.584.565	12.090.005	12.870.429	14.624.131
	Direta:	39.584.565	12.090.005	12.870.429	14.624.131
	Indireta:				
1721.00.00.00	Transferências da União				
	Geral:	27.493.891	8.545.203	8.853.437	10.095.252
	Direta:	27.493.891	8.545.203	8.853.437	10.095.252
	Indireta:				



Prefeitura Municipal de Boa Ventura

Secretaria de Finanças

Departamento de Contabilidade - Orçamento-Programa de 2018 - R\$ 1,00

Demonstrativo da Evolução das Receitas Arrecadadas nos Últimos 03 Exercícios

130

Cód. Receita	Descrição da Receita	Totais	2014	2015	2016
1721.01.00.00	Participação na Receita da União				
	Geral:	22.637.238	6.874.048	7.301.897	8.461.293
	Direta:	22.637.238	6.874.048	7.301.897	8.461.293
	Indireta:				
1721.01.02.00	Cota-Parte do Fundo de Participação dos Municípios				
	Geral:	22.072.296	6.872.492	7.300.544	7.899.260
	Direta:	22.072.296	6.872.492	7.300.544	7.899.260
	Indireta:				
1721.01.03.00	Cota-Parte do Fundo de Participação dos Município - 1% Cota entregue no mês de dezembro				
	Geral:	328.018			328.018
	Direta:	328.018			328.018
	Indireta:				
1721.01.04.00	Cota-Parte do Fundo de Participação dos Municípios - 1% Cota entregue no mês de julho				
	Geral:	233.112			233.112
	Direta:	233.112			233.112
	Indireta:				
1721.01.05.00	Cota-Parte do Imposto Sobre a Propriedade Territorial Rural				
	Geral:	3.812	1.556	1.353	903
	Direta:	3.812	1.556	1.353	903
	Indireta:				
1721.09.00.00	Outras Transferências da União				
	Geral:	3.044	1.839	1.204	
	Direta:	3.044	1.839	1.204	
	Indireta:				
1721.09.12.00	Cota-Parte FEX - Auxilio Finan. Fom Exportacoes				
	Geral:	3.044	1.839	1.204	
	Direta:	3.044	1.839	1.204	
	Indireta:				
1721.22.00.00	Transferência da Compensação Financeira pela Exploração de Recursos Naturais				
	Geral:	248.253	102.606	77.541	68.106
	Direta:	248.253	102.606	77.541	68.106
	Indireta:				
1721.22.70.00	Cota-Parte do Fundo Especial do Petróleo <input type="checkbox"/> FEP				
	Geral:	246.435	102.606	77.541	66.288
	Direta:	246.435	102.606	77.541	66.288
	Indireta:				
1721.22.99.00	FEX - Outras Transferências decorrentes de Compensação Financeira pela Exploração de Recursos Naturais				
	Geral:	1.818			1.818
	Direta:	1.818			1.818
	Indireta:				
1721.33.00.00	Transferência de Recursos do Sistema Único de Saúde <input type="checkbox"/> SUS <input type="checkbox"/> Repasses Fundo a Fun				
	Geral:	3.123.870	1.051.602	982.230	1.090.039
	Direta:	3.123.870	1.051.602	982.230	1.090.039
	Indireta:				
1721.33.01.00	Piso de Atenção Básica Fixo - PAB - FIXO				
	Geral:	472.500	157.500	144.375	170.625
	Direta:	472.500	157.500	144.375	170.625
	Indireta:				



Prefeitura Municipal de Boa Ventura

Secretaria de Finanças

Departamento de Contabilidade - Orçamento-Programa de 2018 - R\$ 1,00

Demonstrativo da Evolução das Receitas Arrecadadas nos Últimos 03 Exercícios

131

Cód. Receita	Descrição da Receita	Totais	2014	2015	2016
1721.33.03.00	Piso Fixo de Vigilância Sanitária				
	Geral:	34.977	10.754	9.246	14.977
	Direta:	34.977	10.754	9.246	14.977
	Indireta:				
1721.33.04.00	Agentes Comunitários de Saúde-ACS				
	Geral:	665.110	199.684	224.094	241.332
	Direta:	665.110	199.684	224.094	241.332
	Indireta:				
1721.33.05.00	Programa de Assistência Farmacêutica Básica				
	Geral:	152.856	30.116	63.606	59.135
	Direta:	152.856	30.116	63.606	59.135
	Indireta:				
1721.33.06.00	Piso Fixo de Vigilância e Promoção em Saúde - PFVPS				
	Geral:	120.593	34.042	31.303	55.248
	Direta:	120.593	34.042	31.303	55.248
	Indireta:				
1721.33.07.00	Saúde da Família-SF				
	Geral:	454.780	154.780	144.000	156.000
	Direta:	454.780	154.780	144.000	156.000
	Indireta:				
1721.33.08.00	Saúde Bucal - SB				
	Geral:	357.915	107.040	120.420	130.455
	Direta:	357.915	107.040	120.420	130.455
	Indireta:				
1721.33.11.00	Teto Financeiro de Média e Alta Complexidade Ambulatorial e Hospitalar				
	Geral:	136.900	101.839	30.194	4.867
	Direta:	136.900	101.839	30.194	4.867
	Indireta:				
1721.33.17.00	Programa Nucleo de Apoio a Saude da Familia - NASF				
	Geral:	432.000	132.000	144.000	156.000
	Direta:	432.000	132.000	144.000	156.000
	Indireta:				
1721.33.99.00	Outros Programas do SUS				
	Geral:	296.239	123.848	70.991	101.400
	Direta:	296.239	123.848	70.991	101.400
	Indireta:				
1721.34.00.00	Transferências de Recursos do Fundo Nacional de Assistência Social <input type="checkbox"/> FNAS				
	Geral:	635.627	174.912	266.015	194.699
	Direta:	635.627	174.912	266.015	194.699
	Indireta:				
1721.34.02.00	Piso Básico Fixo - PAIF				
	Geral:	216.000	54.000	90.000	72.000
	Direta:	216.000	54.000	90.000	72.000
	Indireta:				
1721.34.06.00	Piso Básico Variável - SCFV				
	Geral:	98.600			98.600
	Direta:	98.600			98.600
	Indireta:				



Prefeitura Municipal de Boa Ventura

Secretaria de Finanças

Departamento de Contabilidade - Orçamento-Programa de 2018 - R\$ 1,00

Demonstrativo da Evolução das Receitas Arrecadadas nos Últimos 03 Exercícios

Cód. Receita	Descrição da Receita	Totais	2014	2015	2016
1721.34.08.00	Índice de Gestão Descentralizada - IGD - SUAS				
	Geral:	16.309	917	8.253	7.140
	Direta:	16.309	917	8.253	7.140
	Indireta:				
1721.34.09.00	Serv. de Convivência e Fortalecimento de vínculos dos idosos e crianças de 0 a 6 anos - PBV II				
	Geral:	135.000		135.000	
	Direta:	135.000		135.000	
	Indireta:				
1721.34.10.00	Índice de Gestão Descentralizada - IGD - BF				
	Geral:	77.917	28.195	32.763	16.960
	Direta:	77.917	28.195	32.763	16.960
	Indireta:				
1721.34.99.00	Outros Programas do FNAS				
	Geral:	91.800	91.800		
	Direta:	91.800	91.800		
	Indireta:				
1721.35.00.00	Transferências de Recursos do Fundo Nacional do Desenvolvimento da Educação □FN				
	Geral:	711.394	208.761	223.037	279.595
	Direta:	711.394	208.761	223.037	279.595
	Indireta:				
1721.35.01.00	Quota Municipal do Salário Educação - QSE				
	Geral:	251.744	73.646	86.757	91.342
	Direta:	251.744	73.646	86.757	91.342
	Indireta:				
1721.35.02.00	Programa Dinheiro Direto na Escola - PDDE				
	Geral:	24.030	8.880	8.880	6.270
	Direta:	24.030	8.880	8.880	6.270
	Indireta:				
1721.35.03.00	Programa Nacional de Alimentação Escolar - PNAE				
	Geral:	249.996	31.136	107.018	111.842
	Direta:	249.996	31.136	107.018	111.842
	Indireta:				
1721.35.04.00	Programa Nacional de Apoio ao Transporte do Escolar - PNATE				
	Geral:	47.672	12.252	16.566	18.854
	Direta:	47.672	12.252	16.566	18.854
	Indireta:				
1721.35.08.00	Brasil Alfabetizado				
	Geral:	80.086	28.270	3.816	48.000
	Direta:	80.086	28.270	3.816	48.000
	Indireta:				
1721.35.99.00	Outras Programas do FNDE				
	Geral:	57.865	54.578		3.287
	Direta:	57.865	54.578		3.287
	Indireta:				
1721.36.00.00	Transferência Financeira do ICMS-Desoneração- L.C. N° 87/96				
	Geral:	4.560	1.529	1.512	1.519
	Direta:	4.560	1.529	1.512	1.519
	Indireta:				



Prefeitura Municipal de Boa Ventura

Secretaria de Finanças

Departamento de Contabilidade - Orçamento-Programa de 2018 - R\$ 1,00

Demonstrativo da Evolução das Receitas Arrecadadas nos Últimos 03 Exercícios

133

Cód. Receita	Descrição da Receita	Totais	2014	2015	2016
1721.99.00.00	Outras Transferências da União				
	Geral:	129.906	129.906		
	Direta:	129.906	129.906		
	Indireta:				
1722.00.00.00	Transferências dos Estados				
	Geral:	3.851.011	1.236.358	1.249.738	1.364.915
	Direta:	3.851.011	1.236.358	1.249.738	1.364.915
	Indireta:				
1722.01.00.00	Participação na Receita dos Estados				
	Geral:	3.791.049	1.225.906	1.238.125	1.327.018
	Direta:	3.791.049	1.225.906	1.238.125	1.327.018
	Indireta:				
1722.01.01.00	Cota-Parte do ICMS				
	Geral:	3.642.060	1.191.561	1.191.628	1.258.871
	Direta:	3.642.060	1.191.561	1.191.628	1.258.871
	Indireta:				
1722.01.02.00	Cota-Parte do IPVA				
	Geral:	126.567	31.793	40.544	54.230
	Direta:	126.567	31.793	40.544	54.230
	Indireta:				
1722.01.04.00	Cota-Parte do IPI sobre Exportação				
	Geral:	3.890	1.371	1.336	1.184
	Direta:	3.890	1.371	1.336	1.184
	Indireta:				
1722.01.13.00	Cota-Parte da Contribuição de Intervenção no Domínio Econômico - CIDE				
	Geral:	18.531	1.181	4.617	12.733
	Direta:	18.531	1.181	4.617	12.733
	Indireta:				
1722.33.00.00	Transferência de Recursos do Estado para Programas de Saúde <input type="checkbox"/> Repasse Fundo a Fu				
	Geral:	27.872	10.452	11.613	5.807
	Direta:	27.872	10.452	11.613	5.807
	Indireta:				
1722.99.00.00	Outras Transferências dos Estados				
	Geral:	32.091			32.091
	Direta:	32.091			32.091
	Indireta:				
1724.00.00.00	Transferências Multigovernamentais				
	Geral:	8.239.663	2.308.444	2.767.254	3.163.964
	Direta:	8.239.663	2.308.444	2.767.254	3.163.964
	Indireta:				
1724.01.00.00	Transferências de Recursos do FUNDEB				
	Geral:	7.458.246	2.157.197	2.480.549	2.820.499
	Direta:	7.458.246	2.157.197	2.480.549	2.820.499
	Indireta:				
1724.02.00.00	Transferências de Recursos da Complementação do FUNDEB				
	Geral:	781.417	151.247	286.705	343.465
	Direta:	781.417	151.247	286.705	343.465
	Indireta:				



Prefeitura Municipal de Boa Ventura

Secretaria de Finanças

Departamento de Contabilidade - Orçamento-Programa de 2018 - R\$ 1,00

Demonstrativo da Evolução das Receitas Arrecadadas nos Últimos 03 Exercícios

134

Cód. Receita	Descrição da Receita	Totais	2014	2015	2016
1760.00.00.00	Transferências de Convênios				
	Geral:	154.500	51.500	51.500	51.500
	Direta:	154.500	51.500	51.500	51.500
	Indireta:				
1762.00.00.00	Transferência de Convênios dos Estados e do Distrito Federal e de Suas Entidades				
	Geral:	154.500	51.500	51.500	51.500
	Direta:	154.500	51.500	51.500	51.500
	Indireta:				
1762.02.00.00	Transferências de Convênio dos Estados Destinadas a Programas de Educação				
	Geral:	154.500	51.500	51.500	51.500
	Direta:	154.500	51.500	51.500	51.500
	Indireta:				
1900.00.00.00	Outras Receitas Correntes				
	Geral:	18.794	343	6.613	11.839
	Direta:	18.794	343	6.613	11.839
	Indireta:				
1920.00.00.00	Indenizações e Restituições				
	Geral:	16.500	308	6.613	9.580
	Direta:	16.500	308	6.613	9.580
	Indireta:				
1922.00.00.00	Restituições				
	Geral:	16.500	308	6.613	9.580
	Direta:	16.500	308	6.613	9.580
	Indireta:				
1922.99.00.00	Outras Restituições				
	Geral:	16.500	308	6.613	9.580
	Direta:	16.500	308	6.613	9.580
	Indireta:				
1930.00.00.00	Receita da Dívida Ativa				
	Geral:	2.259			2.259
	Direta:	2.259			2.259
	Indireta:				
1931.00.00.00	Receita da Dívida Ativa Tributária				
	Geral:	2.259			2.259
	Direta:	2.259			2.259
	Indireta:				
1931.11.00.00	Receita da Dívida Ativa do Imposto sobre a Propriedade Predial e Territorial Urb				
	Geral:	829			829
	Direta:	829			829
	Indireta:				
1931.99.00.00	Receita da Dívida Ativa de Outros Tributos				
	Geral:	1.430			1.430
	Direta:	1.430			1.430
	Indireta:				
1931.99.01.00	Receita da Dívida Ativa de Outros Tributos <input type="checkbox"/> Principal				
	Geral:	1.430			1.430
	Direta:	1.430			1.430
	Indireta:				



Prefeitura Municipal de Boa Ventura

Secretaria de Finanças

Departamento de Contabilidade - Orçamento-Programa de 2018 - R\$ 1,00

Demonstrativo da Evolução das Receitas Arrecadadas nos Últimos 03 Exercícios

Cód. Receita	Descrição da Receita	Totais	2014	2015	2016
1990.00.00.00	Receitas Diversas				
	Geral:	35	35		
	Direta:	35	35		
	Indireta:				
1990.99.00.00	Outras Receitas				
	Geral:	35	35		
	Direta:	35	35		
	Indireta:				
2000.00.00.00	Receitas de Capital				
	Geral:	2.067.117	613.816	157.950	1.295.351
	Direta:	2.067.117	613.816	157.950	1.295.351
	Indireta:				
2200.00.00.00	Alienação de Bens				
	Geral:	34.250		34.250	
	Direta:	34.250		34.250	
	Indireta:				
2210.00.00.00	Alienação de Bens Móveis				
	Geral:	34.250		34.250	
	Direta:	34.250		34.250	
	Indireta:				
2210.01.00.00	Alienação de Bens Móveis				
	Geral:	34.250		34.250	
	Direta:	34.250		34.250	
	Indireta:				
2400.00.00.00	Transferências de Capital				
	Geral:	2.032.867	613.816	123.700	1.295.351
	Direta:	2.032.867	613.816	123.700	1.295.351
	Indireta:				
2420.00.00.00	Transferências Intergovernamentais				
	Geral:	319.717	3.000	11.200	305.517
	Direta:	319.717	3.000	11.200	305.517
	Indireta:				
2421.00.00.00	Transferências da União				
	Geral:	319.717	3.000	11.200	305.517
	Direta:	319.717	3.000	11.200	305.517
	Indireta:				
2421.01.00.00	Transferências de Recursos do Sistema Único de Saúde <input type="checkbox"/> SUS				
	Geral:	264.200	3.000	11.200	250.000
	Direta:	264.200	3.000	11.200	250.000
	Indireta:				
2421.02.00.00	Transferências de Recursos Destinados a Programas de Educação				
	Geral:	55.517			55.517
	Direta:	55.517			55.517
	Indireta:				
2470.00.00.00	Transferências de Convênios				
	Geral:	1.713.150	610.816	112.500	989.834
	Direta:	1.713.150	610.816	112.500	989.834
	Indireta:				



Prefeitura Municipal de Boa Ventura

Secretaria de Finanças

Departamento de Contabilidade - Orçamento-Programa de 2018 - R\$ 1,00

Demonstrativo da Evolução das Receitas Arrecadadas nos Últimos 03 Exercícios

136

Cód. Receita	Descrição da Receita	Totais	2014	2015	2016
2471.00.00.00	Transferência de Convênios da União e de suas Entidades				
	Geral:	1.430.724	553.390		877.334
	Direta:	1.430.724	553.390		877.334
	Indireta:				
2471.07.00.00	Transferências de Convênio da União - Ministério das Cidades				
	Geral:	246.550			246.550
	Direta:	246.550			246.550
	Indireta:				
2471.09.00.00	Transferências de Convênio da União - Ministério da Agricultura				
	Geral:	341.250	341.250		
	Direta:	341.250	341.250		
	Indireta:				
2471.12.00.00	Transferências de Convênio da União - FUNASA				
	Geral:	842.924	212.140		630.784
	Direta:	842.924	212.140		630.784
	Indireta:				
2472.00.00.00	Transferência de Convênios dos Estados e do Distrito Federal e de suas Entidades				
	Geral:	282.426	57.426	112.500	112.500
	Direta:	282.426	57.426	112.500	112.500
	Indireta:				
2472.02.00.00	Transferências de Convênio dos Estados destinadas a Programas de Educação				
	Geral:	282.426	57.426	112.500	112.500
	Direta:	282.426	57.426	112.500	112.500
	Indireta:				
9000.00.00.00	Deduções da Receita Corrente				
	Geral:	5.031.173	1.561.682	1.630.366	1.839.125
	Direta:	5.031.173	1.561.682	1.630.366	1.839.125
	Indireta:				
9700.00.00.00	Dedução da Receita Orçamentária em favor do FUNDEB				
	Geral:	5.031.173	1.561.682	1.630.366	1.839.125
	Direta:	5.031.173	1.561.682	1.630.366	1.839.125
	Indireta:				
9721.00.00.00	Deduções das Receitas de Transferências da União				
	Geral:	4.276.648	1.316.712	1.383.664	1.576.271
	Direta:	4.276.648	1.316.712	1.383.664	1.576.271
	Indireta:				
9721.01.00.00	Dedução das Receitas de Transferências da União				
	Geral:	4.275.762	1.316.432	1.383.362	1.575.968
	Direta:	4.275.762	1.316.432	1.383.362	1.575.968
	Indireta:				
9721.01.02.00	Dedução de Receita do FPM <input type="checkbox"/> FUNDEB e Redutor Financeiro				
	Geral:	4.275.000	1.316.121	1.383.091	1.575.787
	Direta:	4.275.000	1.316.121	1.383.091	1.575.787
	Indireta:				
9721.01.05.00	Dedução de Receita para Formação do FUNDEB - ITR				
	Geral:	762	311	271	180
	Direta:	762	311	271	180
	Indireta:				



Prefeitura Municipal de Boa Ventura

Secretaria de Finanças

Departamento de Contabilidade - Orçamento-Programa de 2018 - R\$ 1,00

Demonstrativo da Evolução das Receitas Arrecadadas nos Últimos 03 Exercícios

137

Cód. Receita	Descrição da Receita	Totais	2014	2015	2016
9721.36.00.00	Dedução de Receita para a Formação do FUNDEB - ICMS Desoneração - LC 87/96				
	Geral:	886	280	302	304
	Direta:	886	280	302	304
	Indireta:				
9722.00.00.00	Deduções das Receitas de Transferências dos Estados				
	Geral:	754.525	244.970	246.701	262.853
	Direta:	754.525	244.970	246.701	262.853
	Indireta:				
9722.01.00.00	Dedução das Receitas de Transferência dos Estados				
	Geral:	754.525	244.970	246.701	262.853
	Direta:	754.525	244.970	246.701	262.853
	Indireta:				
9722.01.01.00	Dedução de Receita para a Formação do FUNDEB <input type="checkbox"/> ICMS				
	Geral:	728.437	238.337	238.325	251.774
	Direta:	728.437	238.337	238.325	251.774
	Indireta:				
9722.01.02.00	Dedução de Receita para Formação do FUNDEB - IPVA				
	Geral:	25.313	6.359	8.109	10.846
	Direta:	25.313	6.359	8.109	10.846
	Indireta:				
9722.01.04.00	Dedução de Receita para a Formação do FUNDEB - IPI <input type="checkbox"/> Exportação				
	Geral:	774	274	267	233
	Direta:	774	274	267	233
	Indireta:				
	1 - Total da Direta:	37.777.959	11.423.232	11.717.989	14.636.739
	2 - Total da Indireta:				
	3 - Total (1 + 2):	37.777.959	11.423.232	11.717.989	14.636.739
	Total da Intra-Orçamentária:				
	Percentual de Evolução no Período (%):			2,58	24,91

CLAIR LEITÃO MARTINS
CPF 477.984.084-87
CRC-PB 4.395/O-7

KAMILA LOPES VITAL
SECRETARIA DE FINANÇAS

MARIA LEONICE LOPES
VITAL
PREFEITA



Prefeitura Municipal de Boa Ventura

Secretaria de Finanças

Departamento de Contabilidade - Orçamento-Programa de 2018 - R\$ 1,00

Demonstrativo da Evolução das Receitas Previstas nos Últimos 03 Exercícios

Cód. Receita	Descrição da Receita	2015	2016	2017	2018
1000.00.00.00	Receita Correntes				
	Total:	57.314.383	13.327.858	14.245.670	15.542.241
	Direta:	57.314.383	13.327.858	14.245.670	15.542.241
	Indireta:				
1100.00.00.00	Receita Tributária				
	Total:	598.354	159.540	172.100	137.064
	Direta:	598.354	159.540	172.100	137.064
	Indireta:				
1110.00.00.00	Impostos				
	Total:	578.250	152.740	166.100	133.410
	Direta:	578.250	152.740	166.100	133.410
	Indireta:				
1112.00.00.00	Impostos sobre o Patrimônio e a Renda				
	Total:	341.750	91.240	97.600	73.910
	Direta:	341.750	91.240	97.600	73.910
	Indireta:				
1112.02.00.00	Imposto sobre a Propriedade Predial e Territorial Urbana - IPTU				
	Total:	29.000	6.000	12.000	5.000
	Direta:	29.000	6.000	12.000	5.000
	Indireta:				
1112.04.00.00	Imposto sobre a Renda e Proventos de Qualquer Natureza				
	Total:	296.200	80.240	80.600	67.360
	Direta:	296.200	80.240	80.600	67.360
	Indireta:				
1112.04.31.00	Imposto de Renda Retido nas Fontes sobre os Rendimentos do Trabalho				
	Total:	282.200	75.240	75.600	66.360
	Direta:	282.200	75.240	75.600	66.360
	Indireta:				
1112.04.34.00	Imposto de Renda Retido nas Fontes sobre Outros Rendimentos				
	Total:	14.000	5.000	5.000	1.000
	Direta:	14.000	5.000	5.000	1.000
	Indireta:				
1112.08.00.00	Imposto sobre Transmissão <input type="checkbox"/> Inter Vivos <input type="checkbox"/> de Bens Imóveis e de Direitos Reais sobre Imóveis - ITBI				
	Total:	16.550	5.000	5.000	1.550
	Direta:	16.550	5.000	5.000	1.550
	Indireta:				
1113.00.00.00	Impostos sobre a Produção e a Circulação				
	Total:	236.500	61.500	68.500	59.500
	Direta:	236.500	61.500	68.500	59.500
	Indireta:				
1113.05.00.00	Imposto sobre Serviços de Qualquer Natureza - ISS				
	Total:	236.500	61.500	68.500	59.500
	Direta:	236.500	61.500	68.500	59.500
	Indireta:				
1120.00.00.00	Taxas				
	Total:	20.104	6.800	6.000	3.654
	Direta:	20.104	6.800	6.000	3.654
	Indireta:				



Prefeitura Municipal de Boa Ventura

Secretaria de Finanças

Departamento de Contabilidade - Orçamento-Programa de 2018 - R\$ 1,00

Demonstrativo da Evolução das Receitas Previstas nos Últimos 03 Exercícios

139

Cód. Receita	Descrição da Receita	2015	2016	2017	2018	
1121.00.00.00	Taxas pelo Exercício do Poder de Polícia					
	Total:	16.404	5.600	4.600	2.950	3.254
	Direta:	16.404	5.600	4.600	2.950	3.254
	Indireta:					
1121.17.00.00	Taxa de Fiscalização de Vigilância Sanitária					
	Total:	1.504	500	500	250	254
	Direta:	1.504	500	500	250	254
	Indireta:					
1121.25.00.00	Taxa de Licença para Funcionamento de Estabelecimentos Comerciais, Indústrias e					
	Total:	5.500	2.000	1.500	1.000	1.000
	Direta:	5.500	2.000	1.500	1.000	1.000
	Indireta:					
1121.29.00.00	Taxa de Licença para Execução de Obras					
	Total:	4.500	2.000	1.000	1.000	500
	Direta:	4.500	2.000	1.000	1.000	500
	Indireta:					
1121.31.00.00	Taxa de Utilização de Área de Domínio Público					
	Total:	300	100	100	100	
	Direta:	300	100	100	100	
	Indireta:					
1121.99.00.00	Outras Taxas pelo Exercício do Poder de Polícia					
	Total:	4.600	1.000	1.500	600	1.500
	Direta:	4.600	1.000	1.500	600	1.500
	Indireta:					
1122.00.00.00	Taxas pela Prestação de Serviços					
	Total:	3.700	1.200	1.400	700	400
	Direta:	3.700	1.200	1.400	700	400
	Indireta:					
1122.28.00.00	Taxa de Cemitérios					
	Total:	1.400	200	400	500	300
	Direta:	1.400	200	400	500	300
	Indireta:					
1122.99.00.00	Outras Taxas pela Prestação de Serviços					
	Total:	2.300	1.000	1.000	200	100
	Direta:	2.300	1.000	1.000	200	100
	Indireta:					
1200.00.00.00	Receitas de Contribuições					
	Total:	9.500	5.000	3.000	1.000	500
	Direta:	9.500	5.000	3.000	1.000	500
	Indireta:					
1220.00.00.00	Contribuições Econômicas					
	Total:	5.000	5.000			
	Direta:	5.000	5.000			
	Indireta:					
1220.29.00.00	Contribuição para o Custeio do Serviço de Iluminação Pública					
	Total:	5.000	5.000			
	Direta:	5.000	5.000			
	Indireta:					



Prefeitura Municipal de Boa Ventura

Secretaria de Finanças

Departamento de Contabilidade - Orçamento-Programa de 2018 - R\$ 1,00

Demonstrativo da Evolução das Receitas Previstas nos Últimos 03 Exercícios

Cód. Receita	Descrição da Receita	2015	2016	2017	2018
1230.00.00.00	Contribuição para o Custeio do Serviço de Iluminação Pública				
	Total:	4.500	3.000	1.000	500
	Direta:	4.500	3.000	1.000	500
	Indireta:				
1230.99.00.00	Contribuições para o Custeio do Serviço de Iluminação Pública				
	Total:	4.500	3.000	1.000	500
	Direta:	4.500	3.000	1.000	500
	Indireta:				
1300.00.00.00	Receita Patrimonial				
	Total:	407.118	109.295	117.500	73.750
	Direta:	407.118	109.295	117.500	73.750
	Indireta:				
1310.00.00.00	Receitas Imobiliárias				
	Total:	7.200	1.000	2.000	1.800
	Direta:	7.200	1.000	2.000	1.800
	Indireta:				
1311.00.00.00	Aluguéis				
	Total:	7.200	1.000	2.000	1.800
	Direta:	7.200	1.000	2.000	1.800
	Indireta:				
1311.99.00.00	Outras Receitas de Aluguéis				
	Total:	7.200	1.000	2.000	1.800
	Direta:	7.200	1.000	2.000	1.800
	Indireta:				
1320.00.00.00	Receitas de Valores Mobiliários				
	Total:	399.918	108.295	115.500	71.350
	Direta:	399.918	108.295	115.500	71.350
	Indireta:				
1325.00.00.00	Remuneração de Depósitos Bancários				
	Total:	398.418	107.795	115.000	70.850
	Direta:	398.418	107.795	115.000	70.850
	Indireta:				
1325.01.00.00	Remuneração de Depósitos de Recursos Vinculados				
	Total:	344.079	71.955	106.500	67.750
	Direta:	344.079	71.955	106.500	67.750
	Indireta:				
1325.01.02.00	Receita de Remuneração de Depósitos Bancários de Recursos Vinculados <input type="checkbox"/> FUNDEB				
	Total:	32.315	13.055	7.000	6.800
	Direta:	32.315	13.055	7.000	6.800
	Indireta:				
1325.01.03.00	Receita de Remuneração de Depósitos Bancários de Recursos Vinculados <input type="checkbox"/> Fundo de				
	Total:	125.588	20.600	37.000	33.400
	Direta:	125.588	20.600	37.000	33.400
	Indireta:				
1325.01.99.00	Receita de Remuneração de Outros Depósitos Bancários de Recursos Vinculados				
	Total:	186.176	38.300	62.500	27.550
	Direta:	186.176	38.300	62.500	27.550
	Indireta:				



Prefeitura Municipal de Boa Ventura

Secretaria de Finanças

Departamento de Contabilidade - Orçamento-Programa de 2018 - R\$ 1,00

Demonstrativo da Evolução das Receitas Previstas nos Últimos 03 Exercícios

141

Cód. Receita	Descrição da Receita	2015	2016	2017	2018	
1325.02.00.00	Remuneração de Depósitos de Recursos não Vinculados					
	Total:	54.339	35.840	8.500	3.100	6.899
	Direta:	54.339	35.840	8.500	3.100	6.899
	Indireta:					
1329.00.00.00	Outras Receitas de Valores Mobiliários					
	Total:	1.500	500	500	500	
	Direta:	1.500	500	500	500	
	Indireta:					
1329.01.00.00	Outras Receitas de Valores Mobiliários					
	Total:	1.500	500	500	500	
	Direta:	1.500	500	500	500	
	Indireta:					
1600.00.00.00	Receita de Serviços					
	Total:	7.750	2.000	4.050	1.000	700
	Direta:	7.750	2.000	4.050	1.000	700
	Indireta:					
1600.13.00.00	Serviços Administrativos					
	Total:	7.750	2.000	4.050	1.000	700
	Direta:	7.750	2.000	4.050	1.000	700
	Indireta:					
1600.13.02.00	Serviços de Venda de Editais					
	Total:	7.750	2.000	4.050	1.000	700
	Direta:	7.750	2.000	4.050	1.000	700
	Indireta:					
1700.00.00.00	Transferências Correntes					
	Total:	56.236.558	13.037.723	13.936.420	13.978.111	15.284.304
	Direta:	56.236.558	13.037.723	13.936.420	13.978.111	15.284.304
	Indireta:					
1720.00.00.00	Transferências Intergovernamentais					
	Total:	55.558.935	12.895.682	13.794.379	13.836.070	15.032.804
	Direta:	55.558.935	12.895.682	13.794.379	13.836.070	15.032.804
	Indireta:					
1721.00.00.00	Transferências da União					
	Total:	39.177.025	8.976.089	9.761.951	9.609.519	10.829.466
	Direta:	39.177.025	8.976.089	9.761.951	9.609.519	10.829.466
	Indireta:					
1721.01.00.00	Participação na Receita da União					
	Total:	31.918.779	6.895.000	7.996.175	7.917.015	9.110.589
	Direta:	31.918.779	6.895.000	7.996.175	7.917.015	9.110.589
	Indireta:					
1721.01.02.00	Cota-Parte do Fundo de Participação dos Municípios					
	Total:	31.230.257	6.893.000	7.995.953	7.916.940	8.424.364
	Direta:	31.230.257	6.893.000	7.995.953	7.916.940	8.424.364
	Indireta:					
1721.01.03.00	Cota-Parte do Fundo de Participação dos Município - 1% Cota entregue no mês de dezembro					
	Total:	345.000				345.000
	Direta:	345.000				345.000
	Indireta:					



Prefeitura Municipal de Boa Ventura

Secretaria de Finanças

Departamento de Contabilidade - Orçamento-Programa de 2018 - R\$ 1,00

Demonstrativo da Evolução das Receitas Previstas nos Últimos 03 Exercícios

Cód. Receita	Descrição da Receita	2015	2016	2017	2018
1721.01.04.00	Cota-Parte do Fundo de Participação dos Municípios - 1% Cota entregue no mês de julho				
	Total:	341.000			341.000
	Direta:	341.000			341.000
	Indireta:				
1721.01.05.00	Cota-Parte do Imposto Sobre a Propriedade Territorial Rural				
	Total:	2.522	2.000	222	75
	Direta:	2.522	2.000	222	75
	Indireta:				
1721.09.00.00	Outras Transferências da União				
	Total:	4.000	4.000		
	Direta:	4.000	4.000		
	Indireta:				
1721.09.12.00	Cota-Parte FEX - Auxílio Finan. Fom Exportacoes				
	Total:	4.000	4.000		
	Direta:	4.000	4.000		
	Indireta:				
1721.22.00.00	Transferência da Compensação Financeira pela Exploração de Recursos Naturais				
	Total:	330.616	95.000	82.321	62.087
	Direta:	330.616	95.000	82.321	62.087
	Indireta:				
1721.22.70.00	Cota-Parte do Fundo Especial do Petróleo <input type="checkbox"/> FEP				
	Total:	324.000	95.000	78.321	60.471
	Direta:	324.000	95.000	78.321	60.471
	Indireta:				
1721.22.99.00	FEX - Outras Transferências decorrentes de Compensação Financeira pela Exploração de Recursos Naturais				
	Total:	6.616		4.000	1.616
	Direta:	6.616		4.000	1.616
	Indireta:				
1721.33.00.00	Transferência de Recursos do Sistema Único de Saúde <input type="checkbox"/> SUS <input type="checkbox"/> Repasses Fundo a Fun				
	Total:	4.308.879	1.100.333	1.066.054	1.071.086
	Direta:	4.308.879	1.100.333	1.066.054	1.071.086
	Indireta:				
1721.33.01.00	Piso de Atenção Básica Fixo - PAB - FIXO				
	Total:	630.000	157.500	157.500	157.500
	Direta:	630.000	157.500	157.500	157.500
	Indireta:				
1721.33.03.00	Piso Fixo de Vigilância Sanitária				
	Total:	50.037	10.667	12.000	12.000
	Direta:	50.037	10.667	12.000	12.000
	Indireta:				
1721.33.04.00	Agentes Comunitários de Saúde-ACS				
	Total:	922.740	224.094	224.094	250.458
	Direta:	922.740	224.094	224.094	250.458
	Indireta:				
1721.33.05.00	Programa de Assistência Farmacêutica Básica				
	Total:	174.462	30.116	60.116	42.115
	Direta:	174.462	30.116	60.116	42.115
	Indireta:				



Prefeitura Municipal de Boa Ventura

Secretaria de Finanças

Departamento de Contabilidade - Orçamento-Programa de 2018 - R\$ 1,00

Demonstrativo da Evolução das Receitas Previstas nos Últimos 03 Exercícios

Cód. Receita	Descrição da Receita	2015	2016	2017	2018
1721.33.06.00	Piso Fixo de Vigilância e Promoção em Saúde - PFVPS				
	Total:	153.609	37.064	28.350	49.000
	Direta:	153.609	37.064	28.350	49.000
	Indireta:				
1721.33.07.00	Saúde da Família-SF				
	Total:	576.000	144.000	144.000	144.000
	Direta:	576.000	144.000	144.000	144.000
	Indireta:				
1721.33.08.00	Saúde Bucal - SB				
	Total:	481.680	120.420	120.420	120.420
	Direta:	481.680	120.420	120.420	120.420
	Indireta:				
1721.33.10.00	Programa de Melhoria do Acesso e da Qualidade - PMAQ				
	Total:	86.400			86.400
	Direta:	86.400			86.400
	Indireta:				
1721.33.11.00	Teto Financeiro de Média e Alta Complexidade Ambulatorial e Hospitalar				
	Total:	357.551	100.472	96.374	72.393
	Direta:	357.551	100.472	96.374	72.393
	Indireta:				88.312
1721.33.17.00	Programa Nucleo de Apoio a Saude da Familia - NASF				
	Total:	576.000	144.000	144.000	144.000
	Direta:	576.000	144.000	144.000	144.000
	Indireta:				
1721.33.99.00	Outros Programas do SUS				
	Total:	300.400	132.000	79.200	10.000
	Direta:	300.400	132.000	79.200	10.000
	Indireta:				
1721.34.00.00	Transferências de Recursos do Fundo Nacional de Assistência Social □FNAS				
	Total:	997.717	238.243	236.923	231.739
	Direta:	997.717	238.243	236.923	231.739
	Indireta:				290.812
1721.34.02.00	Piso Básico Fixo - PAIF				
	Total:	288.000	72.000	72.000	72.000
	Direta:	288.000	72.000	72.000	72.000
	Indireta:				
1721.34.06.00	Piso Básico Variável - SCFV				
	Total:	432.000	108.000	108.000	108.000
	Direta:	432.000	108.000	108.000	108.000
	Indireta:				
1721.34.08.00	Índice de Gestão Descentralizada - IGD - SUAS				
	Total:	36.127	7.900	11.003	8.612
	Direta:	36.127	7.900	11.003	8.612
	Indireta:				
1721.34.09.00	Programa Primeira Infancia no SUAS - Criança Feliz				
	Total:	60.000			60.000
	Direta:	60.000			60.000
	Indireta:				



Prefeitura Municipal de Boa Ventura

Secretaria de Finanças

Departamento de Contabilidade - Orçamento-Programa de 2018 - R\$ 1,00

Demonstrativo da Evolução das Receitas Previstas nos Últimos 03 Exercícios

Cód. Receita	Descrição da Receita	2015	2016	2017	2018
1721.34.10.00	Índice de Gestão Descentralizada - IGD - BF				
	Total:	128.090	33.843	32.420	29.627
	Direta:	128.090	33.843	32.420	29.627
	Indireta:				
1721.34.99.00	Outros Programas do FNAS				
	Total:	53.500	16.500	13.500	10.000
	Direta:	53.500	16.500	13.500	10.000
	Indireta:				
1721.35.00.00	Transferências de Recursos do Fundo Nacional do Desenvolvimento da Educação □FN				
	Total:	1.330.723	362.013	378.891	325.983
	Direta:	1.330.723	362.013	378.891	325.983
	Indireta:				
1721.35.01.00	Quota Municipal do Salário Educação - QSE				
	Total:	373.669	75.072	106.640	96.795
	Direta:	373.669	75.072	106.640	96.795
	Indireta:				
1721.35.02.00	Programa Dinheiro Direto na Escola - PDDE				
	Total:	37.480	10.920	8.880	8.880
	Direta:	37.480	10.920	8.880	8.880
	Indireta:				
1721.35.03.00	Programa Nacional de Alimentação Escolar - PNAE				
	Total:	401.850	77.840	120.820	99.760
	Direta:	401.850	77.840	120.820	99.760
	Indireta:				
1721.35.04.00	Programa Nacional de Apoio ao Transporte do Escolar - PNATE				
	Total:	67.809	20.766	13.051	17.548
	Direta:	67.809	20.766	13.051	17.548
	Indireta:				
1721.35.08.00	Brasil Alfabetizado				
	Total:	118.000	40.000	20.000	48.000
	Direta:	118.000	40.000	20.000	48.000
	Indireta:				
1721.35.99.00	Outras Programas do FNDE				
	Total:	331.915	137.415	109.500	55.000
	Direta:	331.915	137.415	109.500	55.000
	Indireta:				
1721.36.00.00	Transferência Financeira do ICMS-Desoneração- L.C. Nº 87/96				
	Total:	6.311	1.500	1.587	1.609
	Direta:	6.311	1.500	1.587	1.609
	Indireta:				
1721.99.00.00	Outras Transferências da União				
	Total:	280.000	280.000		
	Direta:	280.000	280.000		
	Indireta:				
1722.00.00.00	Transferências dos Estados				
	Total:	5.837.778	1.583.837	1.325.462	1.397.913
	Direta:	5.837.778	1.583.837	1.325.462	1.397.913
	Indireta:				



Prefeitura Municipal de Boa Ventura

Secretaria de Finanças

Departamento de Contabilidade - Orçamento-Programa de 2018 - R\$ 1,00

Demonstrativo da Evolução das Receitas Previstas nos Últimos 03 Exercícios

Cód. Receita	Descrição da Receita	2015	2016	2017	2018	
1722.01.00.00	Participação na Receita dos Estados					
	Total:	5.738.153	1.570.950	1.311.526	1.369.111	1.486.566
	Direta:	5.738.153	1.570.950	1.311.526	1.369.111	1.486.566
	Indireta:					
1722.01.01.00	Cota-Parte do ICMS					
	Total:	5.515.754	1.531.250	1.262.200	1.302.760	1.419.544
	Direta:	5.515.754	1.531.250	1.262.200	1.302.760	1.419.544
	Indireta:					
1722.01.02.00	Cota-Parte do IPVA					
	Total:	183.266	33.200	44.076	57.541	48.449
	Direta:	183.266	33.200	44.076	57.541	48.449
	Indireta:					
1722.01.04.00	Cota-Parte do IPI sobre Exportação					
	Total:	5.200	1.500	1.450	1.250	1.000
	Direta:	5.200	1.500	1.450	1.250	1.000
	Indireta:					
1722.01.13.00	Cota-Parte da Contribuição de Intervenção no Domínio Econômico - CIDE					
	Total:	33.933	5.000	3.800	7.560	17.573
	Direta:	33.933	5.000	3.800	7.560	17.573
	Indireta:					
1722.33.00.00	Transferência de Recursos do Estado para Programas de Saúde <input type="checkbox"/> Repasse Fundo a Fu					
	Total:	53.258	12.387	13.936	13.935	13.000
	Direta:	53.258	12.387	13.936	13.935	13.000
	Indireta:					
1722.34.00.00	Transferência do Fundo Estadual de Assistência Social - FEAS (Co-Financiamento)					
	Total:	21.000				21.000
	Direta:	21.000				21.000
	Indireta:					
1722.99.00.00	Outras Transferências dos Estados					
	Total:	24.867			14.867	10.000
	Direta:	24.867			14.867	10.000
	Indireta:					
1722.99.01.00	Outras Transferências dos Estados					
	Total:	500	500			
	Direta:	500	500			
	Indireta:					
1724.00.00.00	Transferências Multigovernamentais					
	Total:	10.544.132	2.335.756	2.706.966	2.828.638	2.672.772
	Direta:	10.544.132	2.335.756	2.706.966	2.828.638	2.672.772
	Indireta:					
1724.01.00.00	Transferências de Recursos do FUNDEB					
	Total:	9.202.607	2.151.234	2.270.996	2.368.297	2.412.080
	Direta:	9.202.607	2.151.234	2.270.996	2.368.297	2.412.080
	Indireta:					
1724.02.00.00	Transferências de Recursos da Complementação do FUNDEB					
	Total:	1.341.525	184.522	435.970	460.341	260.692
	Direta:	1.341.525	184.522	435.970	460.341	260.692
	Indireta:					



Prefeitura Municipal de Boa Ventura

Secretaria de Finanças

Departamento de Contabilidade - Orçamento-Programa de 2018 - R\$ 1,00

Demonstrativo da Evolução das Receitas Previstas nos Últimos 03 Exercícios

Cód. Receita	Descrição da Receita	2015	2016	2017	2018
1760.00.00.00	Transferências de Convênios				
	Total:	677.623	142.041	142.041	251.500
	Direta:	677.623	142.041	142.041	251.500
	Indireta:				
1761.00.00.00	Transferências de Convênios da União e de Suas Entidades				
	Total:	471.623	90.541	90.541	200.000
	Direta:	471.623	90.541	90.541	200.000
	Indireta:				
1761.06.00.00	Transferências de Convênio da União destinadas a Programas de Turismo				
	Total:	200.000			200.000
	Direta:	200.000			200.000
	Indireta:				
1761.11.00.00	Transferências de Convênios da União com o Ministério da Agricultura, Pecuária e Abastecimento				
	Total:	188.400	62.800	62.800	62.800
	Direta:	188.400	62.800	62.800	62.800
	Indireta:				
1761.99.00.00	Outras Transferências de Convênios da União				
	Total:	83.223	27.741	27.741	27.741
	Direta:	83.223	27.741	27.741	27.741
	Indireta:				
1762.00.00.00	Transferência de Convênios dos Estados e do Distrito Federal e de Suas Entidades				
	Total:	206.000	51.500	51.500	51.500
	Direta:	206.000	51.500	51.500	51.500
	Indireta:				
1762.02.00.00	Transferências de Convênio dos Estados Destinadas a Programas de Educação				
	Total:	206.000	51.500	51.500	51.500
	Direta:	206.000	51.500	51.500	51.500
	Indireta:				
1900.00.00.00	Outras Receitas Correntes				
	Total:	55.103	14.300	12.600	13.100
	Direta:	55.103	14.300	12.600	13.100
	Indireta:				
1910.00.00.00	Multas e Juros de Mora				
	Total:	403	100	100	100
	Direta:	403	100	100	100
	Indireta:				
1911.00.00.00	Multas e Juros de Mora dos Tributos				
	Total:	203	50	50	50
	Direta:	203	50	50	50
	Indireta:				
1911.40.00.00	Multas e Juros de Mora do Imposto sobre Serviços de Qualquer Natureza <input type="checkbox"/> ISS				
	Total:	203	50	50	50
	Direta:	203	50	50	50
	Indireta:				
1913.00.00.00	Multa e Juros de Mora da Dívida Ativa dos Tributos				
	Total:	200	50	50	50
	Direta:	200	50	50	50
	Indireta:				



Prefeitura Municipal de Boa Ventura

Secretaria de Finanças

Departamento de Contabilidade - Orçamento-Programa de 2018 - R\$ 1,00

Demonstrativo da Evolução das Receitas Previstas nos Últimos 03 Exercícios

147

Cód. Receita	Descrição da Receita	2015	2016	2017	2018
1913.11.00.00	Multas e Juros de Mora da Dívida Ativa do Imposto sobre a Propriedade Predial e				
	Total:	200	50	50	50
	Direta:	200	50	50	50
	Indireta:				
1920.00.00.00	Indenizações e Restituições				
	Total:	38.000	10.000	10.000	8.000
	Direta:	38.000	10.000	10.000	8.000
	Indireta:				
1922.00.00.00	Restituições				
	Total:	38.000	10.000	10.000	8.000
	Direta:	38.000	10.000	10.000	8.000
	Indireta:				
1922.99.00.00	Outras Restituições				
	Total:	38.000	10.000	10.000	8.000
	Direta:	38.000	10.000	10.000	8.000
	Indireta:				
1930.00.00.00	Receita da Dívida Ativa				
	Total:	12.700	3.200	1.500	4.000
	Direta:	12.700	3.200	1.500	4.000
	Indireta:				
1931.00.00.00	Receita da Dívida Ativa Tributária				
	Total:	11.200	1.700	1.500	4.000
	Direta:	11.200	1.700	1.500	4.000
	Indireta:				
1931.11.00.00	Receita da Dívida Ativa do Imposto sobre a Propriedade Predial e Territorial Urb				
	Total:	6.200	1.200	1.000	2.000
	Direta:	6.200	1.200	1.000	2.000
	Indireta:				
1931.13.00.00	Receita da Dívida Ativa do Imposto sobre Serviços de Qualquer Natureza <input type="checkbox"/> ISS				
	Total:	2.000	500	500	500
	Direta:	2.000	500	500	500
	Indireta:				
1931.99.00.00	Receita da Dívida Ativa de Outros Tributos				
	Total:	3.000		1.500	1.500
	Direta:	3.000		1.500	1.500
	Indireta:				
1931.99.01.00	Receita da Dívida Ativa de Outros Tributos <input type="checkbox"/> Principal				
	Total:	3.000		1.500	1.500
	Direta:	3.000		1.500	1.500
	Indireta:				
1932.00.00.00	Receita da Dívida Ativa não tributária				
	Total:	1.500	1.500		
	Direta:	1.500	1.500		
	Indireta:				
1932.99.00.00	Receita da Dívida Ativa Não Tributária de Outras Receitas				
	Total:	1.500	1.500		
	Direta:	1.500	1.500		
	Indireta:				



Prefeitura Municipal de Boa Ventura

Secretaria de Finanças

Departamento de Contabilidade - Orçamento-Programa de 2018 - R\$ 1,00

Demonstrativo da Evolução das Receitas Previstas nos Últimos 03 Exercícios

Cód. Receita	Descrição da Receita		2015	2016	2017	2018
1990.00.00.00	Receitas Diversas					
	Total:	4.000	1.000	1.000	1.000	1.000
	Direta:	4.000	1.000	1.000	1.000	1.000
	Indireta:					
1990.99.00.00	Outras Receitas					
	Total:	4.000	1.000	1.000	1.000	1.000
	Direta:	4.000	1.000	1.000	1.000	1.000
	Indireta:					
2000.00.00.00	Receitas de Capital					
	Total:	58.850.578	14.786.553	14.536.553	16.430.472	13.097.000
	Direta:	58.850.578	14.786.553	14.536.553	16.430.472	13.097.000
	Indireta:					
2200.00.00.00	Alienação de Bens					
	Total:	20.000	5.000	5.000	5.000	5.000
	Direta:	20.000	5.000	5.000	5.000	5.000
	Indireta:					
2210.00.00.00	Alienação de Bens Móveis					
	Total:	20.000	5.000	5.000	5.000	5.000
	Direta:	20.000	5.000	5.000	5.000	5.000
	Indireta:					
2210.01.00.00	Alienação de Bens Móveis					
	Total:	20.000	5.000	5.000	5.000	5.000
	Direta:	20.000	5.000	5.000	5.000	5.000
	Indireta:					
2400.00.00.00	Transferências de Capital					
	Total:	58.830.578	14.781.553	14.531.553	16.425.472	13.092.000
	Direta:	58.830.578	14.781.553	14.531.553	16.425.472	13.092.000
	Indireta:					
2420.00.00.00	Transferências Intergovernamentais					
	Total:	13.291.292	3.333.764	3.333.764	3.333.764	3.290.000
	Direta:	13.291.292	3.333.764	3.333.764	3.333.764	3.290.000
	Indireta:					
2421.00.00.00	Transferências da União					
	Total:	13.291.292	3.333.764	3.333.764	3.333.764	3.290.000
	Direta:	13.291.292	3.333.764	3.333.764	3.333.764	3.290.000
	Indireta:					
2421.01.00.00	Transferências de Recursos do Sistema Único de Saúde - SUS					
	Total:	2.500.000	600.000	600.000	600.000	700.000
	Direta:	2.500.000	600.000	600.000	600.000	700.000
	Indireta:					
2421.02.00.00	Transferências de Recursos Destinados a Programas de Educação					
	Total:	10.541.292	2.733.764	2.733.764	2.733.764	2.340.000
	Direta:	10.541.292	2.733.764	2.733.764	2.733.764	2.340.000
	Indireta:					
2421.99.00.00	Outras Transferências da União					
	Total:	250.000				250.000
	Direta:	250.000				250.000
	Indireta:					



Prefeitura Municipal de Boa Ventura

Secretaria de Finanças

Departamento de Contabilidade - Orçamento-Programa de 2018 - R\$ 1,00

Demonstrativo da Evolução das Receitas Previstas nos Últimos 03 Exercícios

149

Cód. Receita	Descrição da Receita	2015	2016	2017	2018	
2421.99.01.00	Outras Transferências da União					
	Total:	250.000			250.000	
	Direta:	250.000			250.000	
	Indireta:					
2470.00.00.00	Transferências de Convênios					
	Total:	45.539.286	11.447.789	11.197.789	13.091.708	9.802.000
	Direta:	45.539.286	11.447.789	11.197.789	13.091.708	9.802.000
	Indireta:					
2471.00.00.00	Transferência de Convênios da União e de suas Entidades					
	Total:	42.331.286	10.645.789	10.395.789	12.439.708	8.850.000
	Direta:	42.331.286	10.645.789	10.395.789	12.439.708	8.850.000
	Indireta:					
2471.06.00.00	Transferências de Convênio da União destinadas a Programas de Turismo					
	Total:	2.290.000	700.000	700.000	590.000	300.000
	Direta:	2.290.000	700.000	700.000	590.000	300.000
	Indireta:					
2471.07.00.00	Transferências de Convênio da União - Ministério das Cidades					
	Total:	4.160.000	1.040.000	1.040.000	1.040.000	1.040.000
	Direta:	4.160.000	1.040.000	1.040.000	1.040.000	1.040.000
	Indireta:					
2471.08.00.00	Transferências de Convênio da União - Ministério da Integração Nacional					
	Total:	5.600.000	1.400.000	1.400.000	1.400.000	1.400.000
	Direta:	5.600.000	1.400.000	1.400.000	1.400.000	1.400.000
	Indireta:					
2471.09.00.00	Transferências de Convênio da União - Ministério da Agricultura					
	Total:	1.400.000	350.000	350.000	350.000	350.000
	Direta:	1.400.000	350.000	350.000	350.000	350.000
	Indireta:					
2471.10.00.00	Transferências de Convênio da União - Ministério do Desenvolvimento Agrário					
	Total:	1.520.000	380.000	380.000	380.000	380.000
	Direta:	1.520.000	380.000	380.000	380.000	380.000
	Indireta:					
2471.12.00.00	Transferências de Convênio da União - FUNASA					
	Total:	22.703.919	5.450.000	5.200.000	7.353.919	4.700.000
	Direta:	22.703.919	5.450.000	5.200.000	7.353.919	4.700.000
	Indireta:					
2471.16.00.00	Convênio da União - Ministério dos Esportes					
	Total:	2.557.367	625.789	625.789	625.789	680.000
	Direta:	2.557.367	625.789	625.789	625.789	680.000
	Indireta:					
2471.99.00.00	Outras Transferências de Convênio da União					
	Total:	2.100.000	700.000	700.000	700.000	
	Direta:	2.100.000	700.000	700.000	700.000	
	Indireta:					
2472.00.00.00	Transferência de Convênios dos Estados e do Distrito Federal e de suas Entidades					
	Total:	3.208.000	802.000	802.000	652.000	952.000
	Direta:	3.208.000	802.000	802.000	652.000	952.000
	Indireta:					



Prefeitura Municipal de Boa Ventura

Secretaria de Finanças

Departamento de Contabilidade - Orçamento-Programa de 2018 - R\$ 1,00

Demonstrativo da Evolução das Receitas Previstas nos Últimos 03 Exercícios

Cód. Receita	Descrição da Receita	2015	2016	2017	2018
2472.01.00.00	Transferências de Convênio dos Estados para o Sistema Único de Saúde <input type="checkbox"/> SUS				
	Total:	1.208.000	302.000	302.000	302.000
	Direta:	1.208.000	302.000	302.000	302.000
	Indireta:				
2472.02.00.00	Transferências de Convênio dos Estados destinadas a Programas de Educação				
	Total:	700.000	250.000	250.000	100.000
	Direta:	700.000	250.000	250.000	100.000
	Indireta:				
2472.02.01.00	Transf. de Convênio dos Estados Destinados a Prog. de Educação				
	Total:	300.000			300.000
	Direta:	300.000			300.000
	Indireta:				
2472.99.00.00	Outras Transferências de Convênio dos Estados				
	Total:	1.000.000	250.000	250.000	250.000
	Direta:	1.000.000	250.000	250.000	250.000
	Indireta:				
9000.00.00.00	Deduções da Receita Corrente				
	Total:	7.388.602	1.692.431	1.861.096	1.856.035
	Direta:	7.388.602	1.692.431	1.861.096	1.856.035
	Indireta:				
9517.21.01.02	Dedução de Receita do FPM <input type="checkbox"/> FUNDEB e Redutor Financeiro				
	Total:	3.268.261		1.583.388	1.684.873
	Direta:	3.268.261		1.583.388	1.684.873
	Indireta:				
9517.21.01.05	Dedução de Receita para Formação do FUNDEB - ITR				
	Total:	60		15	45
	Direta:	60		15	45
	Indireta:				
9517.21.36.00	Dedução de Receita para a Formação do FUNDEB - ICMS Desoneração - LC 87/96				
	Total:	645		322	323
	Direta:	645		322	323
	Indireta:				
9517.22.01.01	Dedução de Receita para a Formação do FUNDEB <input type="checkbox"/> ICMS				
	Total:	544.461		260.552	283.909
	Direta:	544.461		260.552	283.909
	Indireta:				
9517.22.01.02	Dedução de Receita para Formação do FUNDEB - IPVA				
	Total:	21.198		11.508	9.690
	Direta:	21.198		11.508	9.690
	Indireta:				
9517.22.01.04	Dedução de Receita para a Formação do FUNDEB - IPI <input type="checkbox"/> Exportação				
	Total:	450		250	200
	Direta:	450		250	200
	Indireta:				
9700.00.00.00	Dedução da Receita Orçamentária em favor do FUNDEB				
	Total:	3.553.527	1.692.431	1.861.096	
	Direta:	3.553.527	1.692.431	1.861.096	
	Indireta:				



Prefeitura Municipal de Boa Ventura

Secretaria de Finanças

Departamento de Contabilidade - Orçamento-Programa de 2018 - R\$ 1,00

Demonstrativo da Evolução das Receitas Previstas nos Últimos 03 Exercícios

151

Cód. Receita	Descrição da Receita	2015	2016	2017	2018	
9721.00.00.00	Deduções das Receitas de Transferências da União					
	Total:	2.978.851	1.379.300	1.599.551		
	Direta:	2.978.851	1.379.300	1.599.551		
	Indireta:					
9721.01.00.00	Dedução das Receitas de Transferências da União					
	Total:	2.978.234	1.379.000	1.599.234		
	Direta:	2.978.234	1.379.000	1.599.234		
	Indireta:					
9721.01.02.00	Dedução de Receita do FPM <input type="checkbox"/> FUNDEB e Redutor Financeiro					
	Total:	2.977.790	1.378.600	1.599.190		
	Direta:	2.977.790	1.378.600	1.599.190		
	Indireta:					
9721.01.05.00	Dedução de Receita para Formação do FUNDEB - ITR					
	Total:	444	400	44		
	Direta:	444	400	44		
	Indireta:					
9721.36.00.00	Dedução de Receita para a Formação do FUNDEB - ICMS Desoneração - LC 87/96					
	Total:	617	300	317		
	Direta:	617	300	317		
	Indireta:					
9722.00.00.00	Deduções das Receitas de Transferências dos Estados					
	Total:	574.676	313.131	261.545		
	Direta:	574.676	313.131	261.545		
	Indireta:					
9722.01.00.00	Dedução das Receitas de Transferência dos Estados					
	Total:	574.676	313.131	261.545		
	Direta:	574.676	313.131	261.545		
	Indireta:					
9722.01.01.00	Dedução de Receita para a Formação do FUNDEB <input type="checkbox"/> ICMS					
	Total:	558.690	306.250	252.440		
	Direta:	558.690	306.250	252.440		
	Indireta:					
9722.01.02.00	Dedução de Receita para Formação do FUNDEB - IPVA					
	Total:	15.455	6.640	8.815		
	Direta:	15.455	6.640	8.815		
	Indireta:					
9722.01.04.00	Dedução de Receita para a Formação do FUNDEB - IPI <input type="checkbox"/> Exportação					
	Total:	531	241	290		
	Direta:	531	241	290		
	Indireta:					
	1 - Total da Direta:	108.776.359	26.421.980	26.921.127	28.773.051	26.660.201
	2 - Total da Indireta:					
	3 - Total (1 + 2):	108.776.359	26.421.980	26.921.127	28.773.051	26.660.201
	Total da Intra-Orçamentária:					
	Percentual de Evolução no Período (%):		1,89	6,88	- 7,34	



Prefeitura Municipal de Boa Ventura

Secretaria de Finanças

Departamento de Contabilidade - Orçamento-Programa de 2018 - R\$ 1,00

Demonstrativo da Evolução das Receitas Previstas nos Últimos 03 Exercícios

Cód. Receita	Descrição da Receita	2015	2016	2017	2018
--------------	----------------------	------	------	------	------

 CLAIR LEITÃO MARTINS
 CPF 477.984.084-87
 CRC-PB 4.395/O-7

 KAMILA LOPES VITAL
 SECRETARIA DE FINANÇAS

 MARIA LEONICE LOPES
 VITAL
 PREFEITA



Prefeitura Municipal de Boa Ventura

Secretaria de Finanças

Departamento de Contabilidade - Orçamento-Programa de 2018 - R\$ 1,00

Demonstrativo da Funções, Subfunções e Programa por Operações Especiais, Projetos e Atividades - ANEXO VI

Código	Descrição	Esfera	Total	Operações Especiais	Projeto	Atividade	%
01.010	Câmara Municipal						
01	Legislativa						
		Total:	807.000		45.000	762.000	
		Fiscal:	807.000		45.000	762.000	
		Seguridade:					
031	Ação Legislativa						
		Total:	807.000		45.000	762.000	
		Fiscal:	807.000		45.000	762.000	
		Seguridade:					
2001	Transparência e austeridade na Gestão Pública						
		Total:	807.000		45.000	762.000	
		Fiscal:	807.000		45.000	762.000	
		Seguridade:					
Total da Unidade:			807.000		45.000	762.000	3
Fiscal:			807.000		45.000	762.000	
Seguridade:							



Código	Descrição	Esfera	Total	Operações Especiais	Projeto	Atividade	%
02.010	Gabinete do Prefeito						
04	Administração						
		Total:	646.500			646.500	
		Fiscal:	646.500			646.500	
		Seguridade:					
122	Administração Geral						
		Total:	592.500			592.500	
		Fiscal:	592.500			592.500	
		Seguridade:					
2001	Transparência e austeridade na Gestão Pública						
		Total:	592.500			592.500	
		Fiscal:	592.500			592.500	
		Seguridade:					
131	Comunicação Social						
		Total:	54.000			54.000	
		Fiscal:	54.000			54.000	
		Seguridade:					
2001	Transparência e austeridade na Gestão Pública						
		Total:	54.000			54.000	
		Fiscal:	54.000			54.000	
		Seguridade:					
08	Assistência Social						
		Total:	100.000			100.000	
		Fiscal:	100.000			100.000	
		Seguridade:					
244	Assistência Comunitária						
		Total:	100.000			100.000	
		Fiscal:	100.000			100.000	
		Seguridade:					
1003	Diminuir diferenças, aumentando as igualdades.						
		Total:	100.000			100.000	
		Fiscal:	100.000			100.000	
		Seguridade:					



Prefeitura Municipal de Boa Ventura

Secretaria de Finanças

Departamento de Contabilidade - Orçamento-Programa de 2018 - R\$ 1,00

Demonstrativo da Funções, Subfunções e Programa por Operações Especiais, Projetos e Atividades - ANEXO VI

Código	Descrição	Esfera	Total	Operações Especiais	Projeto	Atividade	%
02.010	Gabinete do Prefeito						
		Total da Unidade:	746.500			746.500	3
		Fiscal:	746.500			746.500	
		Seguridade:					



Prefeitura Municipal de Boa Ventura

Secretaria de Finanças

Departamento de Contabilidade - Orçamento-Programa de 2018 - R\$ 1,00

Demonstrativo da Funções, Subfunções e Programa por Operações Especiais, Projetos e Atividades - ANEXO VI

156

Código	Descrição	Esfera	Total	Operações Especiais	Projeto	Atividade	%
02.020	Procuradoria Geral do Município						
04	Administração						
		Total:	82.100			82.100	
		Fiscal:	82.100			82.100	
		Seguridade:					
122	Administração Geral						
		Total:	82.100			82.100	
		Fiscal:	82.100			82.100	
		Seguridade:					
2001	Transparência e austeridade na Gestão Pública						
		Total:	82.100			82.100	
		Fiscal:	82.100			82.100	
		Seguridade:					
		Total da Unidade:	82.100			82.100	0
		Fiscal:	82.100			82.100	
		Seguridade:					



Código	Descrição	Esfera	Total	Operações Especiais	Projeto	Atividade	%
02.030	Secretaria de Administração						
04	Administração						
		Total:	486.800			486.800	
		Fiscal:	486.800			486.800	
		Seguridade:					
122	Administração Geral						
		Total:	486.800			486.800	
		Fiscal:	486.800			486.800	
		Seguridade:					
2001	Transparência e austeridade na Gestão Pública						
		Total:	486.800			486.800	
		Fiscal:	486.800			486.800	
		Seguridade:					
Total da Unidade:			486.800			486.800	2
Fiscal:			486.800			486.800	
Seguridade:							



Código	Descrição	Esfera	Total	Operações Especiais	Projeto	Atividade	%
02.040	Secretaria de Finanças						
04	Administração						
		Total:	744.000			744.000	
		Fiscal:	744.000			744.000	
		Seguridade:					
123	Administração Financeira						
		Total:	744.000			744.000	
		Fiscal:	744.000			744.000	
		Seguridade:					
2001	Transparência e austeridade na Gestão Pública						
		Total:	744.000			744.000	
		Fiscal:	744.000			744.000	
		Seguridade:					
28	Encargos Especiais						
		Total:	607.000	607.000			
		Fiscal:	607.000	607.000			
		Seguridade:					
062	Def. Interesse Públ. no Proc. Judiciário						
		Total:	85.000	85.000			
		Fiscal:	85.000	85.000			
		Seguridade:					
0001	Encargos Especiais						
		Total:	85.000	85.000			
		Fiscal:	85.000	85.000			
		Seguridade:					
843	Serviço da Dívida Interna						
		Total:	416.000	416.000			
		Fiscal:	416.000	416.000			
		Seguridade:					
0001	Encargos Especiais						
		Total:	416.000	416.000			
		Fiscal:	416.000	416.000			
		Seguridade:					



Código	Descrição	Esfera	Total	Operações Especiais	Projeto	Atividade	%
02.040	Secretaria de Finanças						
28	Encargos Especiais						
		Total:	607.000	607.000			
		Fiscal:	607.000	607.000			
		Seguridade:					
845	Transferências						
		Total:	106.000	106.000			
		Fiscal:	106.000	106.000			
		Seguridade:					
0001	Encargos Especiais						
		Total:	106.000	106.000			
		Fiscal:	106.000	106.000			
		Seguridade:					
		Total da Unidade:	1.351.000	607.000		744.000	5
		Fiscal:	1.351.000	607.000		744.000	
		Seguridade:					



Código	Descrição	Esfera	Total	Operações Especiais	Projeto	Atividade	%
02.050	Secretaria de Infraestrutura e Urbanismo						
15	Urbanismo						
		Total:	1.127.725		25.000	1.102.725	
		Fiscal:	1.127.725		25.000	1.102.725	
		Seguridade:					
122	Administração Geral						
		Total:	1.102.725			1.102.725	
		Fiscal:	1.102.725			1.102.725	
		Seguridade:					
2001	Transparência e austeridade na Gestão Pública						
		Total:	1.102.725			1.102.725	
		Fiscal:	1.102.725			1.102.725	
		Seguridade:					
451	Infra-Estrutura Urbana						
		Total:	25.000		25.000		
		Fiscal:	25.000		25.000		
		Seguridade:					
1005	Uma cidade melhor para todos						
		Total:	25.000		25.000		
		Fiscal:	25.000		25.000		
		Seguridade:					
16	Habitação						
		Total:	503.000		503.000		
		Fiscal:	503.000		503.000		
		Seguridade:					
482	Habitação Urbana						
		Total:	503.000		503.000		
		Fiscal:	503.000		503.000		
		Seguridade:					
1005	Uma cidade melhor para todos						
		Total:	503.000		503.000		
		Fiscal:	503.000		503.000		
		Seguridade:					



Código	Descrição	Esfera	Total	Operações Especiais	Projeto	Atividade	%
02.050	Secretaria de Infraestrutura e Urbanismo						
18	Gestão Ambiental						
		Total:	78.000			78.000	
		Fiscal:	78.000			78.000	
		Seguridade:					
542	Controle Ambiental						
		Total:	78.000			78.000	
		Fiscal:	78.000			78.000	
		Seguridade:					
1005	Uma cidade melhor para todos						
		Total:	78.000			78.000	
		Fiscal:	78.000			78.000	
		Seguridade:					
23	Comércio e Serviços						
		Total:	840.000		840.000		
		Fiscal:	840.000		840.000		
		Seguridade:					
695	Turismo						
		Total:	840.000		840.000		
		Fiscal:	840.000		840.000		
		Seguridade:					
1005	Uma cidade melhor para todos						
		Total:	840.000		840.000		
		Fiscal:	840.000		840.000		
		Seguridade:					
26	Transporte						
		Total:	45.573		20.000	25.573	
		Fiscal:	45.573		20.000	25.573	
		Seguridade:					
782	Transporte Rodoviário						
		Total:	45.573		20.000	25.573	
		Fiscal:	45.573		20.000	25.573	
		Seguridade:					



Código	Descrição	Esfera	Total	Operações Especiais	Projeto	Atividade	%
02.050	Secretaria de Infraestrutura e Urbanismo						
26	Transporte						
		Total:	45.573		20.000	25.573	
		Fiscal:	45.573		20.000	25.573	
		Seguridade:					
782	Transporte Rodoviário						
		Total:	45.573		20.000	25.573	
		Fiscal:	45.573		20.000	25.573	
		Seguridade:					
1005	Uma cidade melhor para todos						
		Total:	45.573		20.000	25.573	
		Fiscal:	45.573		20.000	25.573	
		Seguridade:					
Total da Unidade:			2.594.298		1.388.000	1.206.298	10
Fiscal:			2.594.298		1.388.000	1.206.298	
Seguridade:							



Código	Descrição	Esfera	Total	Operações Especiais	Projeto	Atividade	%
02.060	Secretaria de Agricultura, Irrigação, Abastecimento e Meio Ambiente						
18	Gestão Ambiental						
		Total:	1.423.000		1.423.000		
		Fiscal:	1.423.000		1.423.000		
		Seguridade:					
544	Recursos Hídricos						
		Total:	1.423.000		1.423.000		
		Fiscal:	1.423.000		1.423.000		
		Seguridade:					
1005	Uma cidade melhor para todos						
		Total:	1.423.000		1.423.000		
		Fiscal:	1.423.000		1.423.000		
		Seguridade:					
20	Agricultura						
		Total:	1.073.000		760.000	313.000	
		Fiscal:	1.073.000		760.000	313.000	
		Seguridade:					
122	Administração Geral						
		Total:	272.000			272.000	
		Fiscal:	272.000			272.000	
		Seguridade:					
2001	Transparência e austeridade na Gestão Pública						
		Total:	272.000			272.000	
		Fiscal:	272.000			272.000	
		Seguridade:					
606	Extensão Rural						
		Total:	801.000		760.000	41.000	
		Fiscal:	801.000		760.000	41.000	
		Seguridade:					
1005	Uma cidade melhor para todos						
		Total:	801.000		760.000	41.000	
		Fiscal:	801.000		760.000	41.000	
		Seguridade:					



Prefeitura Municipal de Boa Ventura

Secretaria de Finanças

Departamento de Contabilidade - Orçamento-Programa de 2018 - R\$ 1,00

Demonstrativo da Funções, Subfunções e Programa por Operações Especiais, Projetos e Atividades - ANEXO VI

Código	Descrição	Esfera	Total	Operações Especiais	Projeto	Atividade	%
02.060	Secretaria de Agricultura, Irrigação, Abastecimento e Meio Ambiente						
		Total da Unidade:	2.496.000		2.183.000	313.000	9
		Fiscal:	2.496.000		2.183.000	313.000	
		Seguridade:					



Código	Descrição	Esfera	Total	Operações Especiais	Projeto	Atividade	%
02.070	Secretaria de Educação						
12	Educação						
		Total:	6.819.992		2.767.000	4.052.992	
		Fiscal:	6.819.992		2.767.000	4.052.992	
		Seguridade:					
361	Ensino Fundamental						
		Total:	4.602.577		904.000	3.698.577	
		Fiscal:	4.602.577		904.000	3.698.577	
		Seguridade:					
1002	Educar para o futuro						
		Total:	4.602.577		904.000	3.698.577	
		Fiscal:	4.602.577		904.000	3.698.577	
		Seguridade:					
362	Ensino Médio						
		Total:	6.780			6.780	
		Fiscal:	6.780			6.780	
		Seguridade:					
1002	Educar para o futuro						
		Total:	6.780			6.780	
		Fiscal:	6.780			6.780	
		Seguridade:					
364	Ensino Superior						
		Total:	10.500			10.500	
		Fiscal:	10.500			10.500	
		Seguridade:					
1002	Educar para o futuro						
		Total:	10.500			10.500	
		Fiscal:	10.500			10.500	
		Seguridade:					
365	Educação Infantil						
		Total:	1.296.335		1.004.000	292.335	
		Fiscal:	1.296.335		1.004.000	292.335	
		Seguridade:					



Prefeitura Municipal de Boa Ventura

Secretaria de Finanças

Departamento de Contabilidade - Orçamento-Programa de 2018 - R\$ 1,00

Demonstrativo da Funções, Subfunções e Programa por Operações Especiais, Projetos e Atividades - ANEXO VI

Código	Descrição	Esfera	Total	Operações Especiais	Projeto	Atividade	%
02.070	Secretaria de Educação						
12	Educação						
		Total:	6.819.992		2.767.000	4.052.992	
		Fiscal:	6.819.992		2.767.000	4.052.992	
		Seguridade:					
365	Educação Infantil						
		Total:	1.296.335		1.004.000	292.335	
		Fiscal:	1.296.335		1.004.000	292.335	
		Seguridade:					
1002	Educar para o futuro						
		Total:	1.296.335		1.004.000	292.335	
		Fiscal:	1.296.335		1.004.000	292.335	
		Seguridade:					
368	Educação Básica						
		Total:	903.800		859.000	44.800	
		Fiscal:	903.800		859.000	44.800	
		Seguridade:					
1002	Educar para o futuro						
		Total:	881.800		859.000	22.800	
		Fiscal:	881.800		859.000	22.800	
		Seguridade:					
2001	Transparência e austeridade na Gestão Pública						
		Total:	22.000			22.000	
		Fiscal:	22.000			22.000	
		Seguridade:					
		Total da Unidade:	6.819.992		2.767.000	4.052.992	26
		Fiscal:	6.819.992		2.767.000	4.052.992	
		Seguridade:					



Código	Descrição	Esfera	Total	Operações Especiais	Projeto	Atividade	%
02.080	Secretaria de Esportes, Cultura, e Lazer						
13	Cultura						
		Total:	98.400			98.400	
		Fiscal:	98.400			98.400	
		Seguridade:					
392	Difusão Cultural						
		Total:	98.400			98.400	
		Fiscal:	98.400			98.400	
		Seguridade:					
1004	Cultura, lazer e turismo como identidade de um povo						
		Total:	27.000			27.000	
		Fiscal:	27.000			27.000	
		Seguridade:					
2001	Transparência e austeridade na Gestão Pública						
		Total:	71.400			71.400	
		Fiscal:	71.400			71.400	
		Seguridade:					
23	Comércio e Serviços						
		Total:	438.000			438.000	
		Fiscal:	438.000			438.000	
		Seguridade:					
695	Turismo						
		Total:	438.000			438.000	
		Fiscal:	438.000			438.000	
		Seguridade:					
1004	Cultura, lazer e turismo como identidade de um povo						
		Total:	438.000			438.000	
		Fiscal:	438.000			438.000	
		Seguridade:					
27	Desporto e Lazer						
		Total:	697.500		689.000	8.500	
		Fiscal:	697.500		689.000	8.500	
		Seguridade:					



Prefeitura Municipal de Boa Ventura

Secretaria de Finanças

Departamento de Contabilidade - Orçamento-Programa de 2018 - R\$ 1,00

Demonstrativo da Funções, Subfunções e Programa por Operações Especiais, Projetos e Atividades - ANEXO VI

168

Código	Descrição	Esfera	Total	Operações Especiais	Projeto	Atividade	%
02.080	Secretaria de Esportes, Cultura, e Lazer						
27	Desporto e Lazer						
		Total:	697.500		689.000	8.500	
		Fiscal:	697.500		689.000	8.500	
		Seguridade:					
812	Desporto Comunitário						
		Total:	697.500		689.000	8.500	
		Fiscal:	697.500		689.000	8.500	
		Seguridade:					
1004	Cultura, lazer e turismo como identidade de um povo						
		Total:	697.500		689.000	8.500	
		Fiscal:	697.500		689.000	8.500	
		Seguridade:					
Total da Unidade:			1.233.900		689.000	544.900	5
Fiscal:			1.233.900		689.000	544.900	
Seguridade:							



Código	Descrição	Esfera	Total	Operações Especiais	Projeto	Atividade	%
02.090	Secretaria de Saúde						
10	Saúde						
		Total:	6.056.905		4.638.000	1.418.905	
		Fiscal:					
		Seguridade:	6.056.905		4.638.000	1.418.905	
301	Atenção Básica						
		Total:	2.728.905		1.310.000	1.418.905	
		Fiscal:					
		Seguridade:	2.728.905		1.310.000	1.418.905	
1001	Saúde: Acesso Universal						
		Total:	1.310.000		1.310.000		
		Fiscal:					
		Seguridade:	1.310.000		1.310.000		
2001	Transparência e austeridade na Gestão Pública						
		Total:	1.418.905			1.418.905	
		Fiscal:					
		Seguridade:	1.418.905			1.418.905	
303	Suporte Profilático e Terapêutico						
		Total:	3.328.000		3.328.000		
		Fiscal:					
		Seguridade:	3.328.000		3.328.000		
1001	Saúde: Acesso Universal						
		Total:	3.328.000		3.328.000		
		Fiscal:					
		Seguridade:	3.328.000		3.328.000		
Total da Unidade:			6.056.905		4.638.000	1.418.905	23
Fiscal:							
Seguridade:			6.056.905		4.638.000	1.418.905	



Código	Descrição	Esfera	Total	Operações Especiais	Projeto	Atividade	%
02.100	Fundo Municipal de Saúde						
10	Saúde						
		Total:	2.521.494		1.172.000	1.349.494	
		Fiscal:					
		Seguridade:	2.521.494		1.172.000	1.349.494	
301	Atenção Básica						
		Total:	2.323.502		1.172.000	1.151.502	
		Fiscal:					
		Seguridade:	2.323.502		1.172.000	1.151.502	
1001	Saúde: Acesso Universal						
		Total:	2.323.502		1.172.000	1.151.502	
		Fiscal:					
		Seguridade:	2.323.502		1.172.000	1.151.502	
302	Assistência Hospitalar e Ambulatorial						
		Total:	88.312			88.312	
		Fiscal:					
		Seguridade:	88.312			88.312	
1001	Saúde: Acesso Universal						
		Total:	88.312			88.312	
		Fiscal:					
		Seguridade:	88.312			88.312	
303	Suporte Profilático e Terapêutico						
		Total:	55.115			55.115	
		Fiscal:					
		Seguridade:	55.115			55.115	
1001	Saúde: Acesso Universal						
		Total:	55.115			55.115	
		Fiscal:					
		Seguridade:	55.115			55.115	
304	Vigilância Sanitária						
		Total:	15.370			15.370	
		Fiscal:					
		Seguridade:	15.370			15.370	



Código	Descrição	Esfera	Total	Operações Especiais	Projeto	Atividade	%
02.100	Fundo Municipal de Saúde						
10	Saúde						
		Total:	2.521.494		1.172.000	1.349.494	
		Fiscal:					
		Seguridade:	2.521.494		1.172.000	1.349.494	
304	Vigilância Sanitária						
		Total:	15.370			15.370	
		Fiscal:					
		Seguridade:	15.370			15.370	
1001	Saúde: Acesso Universal						
		Total:	15.370			15.370	
		Fiscal:					
		Seguridade:	15.370			15.370	
305	Vigilância Epidemiológica						
		Total:	39.195			39.195	
		Fiscal:					
		Seguridade:	39.195			39.195	
1001	Saúde: Acesso Universal						
		Total:	39.195			39.195	
		Fiscal:					
		Seguridade:	39.195			39.195	
		Total da Unidade:	2.521.494		1.172.000	1.349.494	9
		Fiscal:					
		Seguridade:	2.521.494		1.172.000	1.349.494	



Prefeitura Municipal de Boa Ventura

Secretaria de Finanças

Departamento de Contabilidade - Orçamento-Programa de 2018 - R\$ 1,00

Demonstrativo da Funções, Subfunções e Programa por Operações Especiais, Projetos e Atividades - ANEXO VI

172

Código	Descrição	Esfera	Total	Operações Especiais	Projeto	Atividade	%
02.110	Secretaria de Assistência Social						
08	Assistência Social						
		Total:	260.900			260.900	
		Fiscal:					
		Seguridade:	260.900			260.900	
243	Assistência à Criança a ao Adolescente						
		Total:	75.200			75.200	
		Fiscal:					
		Seguridade:	75.200			75.200	
1003	Diminuir diferenças, aumentando as igualdades.						
		Total:	75.200			75.200	
		Fiscal:					
		Seguridade:	75.200			75.200	
244	Assistência Comunitária						
		Total:	185.700			185.700	
		Fiscal:					
		Seguridade:	185.700			185.700	
1003	Diminuir diferenças, aumentando as igualdades.						
		Total:	3.000			3.000	
		Fiscal:					
		Seguridade:	3.000			3.000	
2001	Transparência e austeridade na Gestão Pública						
		Total:	182.700			182.700	
		Fiscal:					
		Seguridade:	182.700			182.700	
		Total da Unidade:	260.900			260.900	1
		Fiscal:					
		Seguridade:	260.900			260.900	



Código	Descrição	Esfera	Total	Operações Especiais	Projeto	Atividade	%
02.120	Fundo Municipal de Assistência Social						
08	Assistência Social						
		Total:	884.312		507.000	377.312	
		Fiscal:	60.000			60.000	
		Seguridade:	824.312		507.000	317.312	
243	Assistência à Criança a ao Adolescente						
		Total:	65.000			65.000	
		Fiscal:	60.000			60.000	
		Seguridade:	5.000			5.000	
1003	Diminuir diferenças, aumentando as igualdades.						
		Total:	65.000			65.000	
		Fiscal:	60.000			60.000	
		Seguridade:	5.000			5.000	
244	Assistência Comunitária						
		Total:	819.312		507.000	312.312	
		Fiscal:					
		Seguridade:	819.312		507.000	312.312	
1003	Diminuir diferenças, aumentando as igualdades.						
		Total:	819.312		507.000	312.312	
		Fiscal:					
		Seguridade:	819.312		507.000	312.312	
		Total da Unidade:	884.312		507.000	377.312	3
		Fiscal:	60.000			60.000	
		Seguridade:	824.312		507.000	317.312	



Prefeitura Municipal de Boa Ventura

Secretaria de Finanças

Departamento de Contabilidade - Orçamento-Programa de 2018 - R\$ 1,00

Demonstrativo da Funções, Subfunções e Programa por Operações Especiais, Projetos e Atividades - ANEXO VI

174

Código	Descrição	Esfera	Total	Operações Especiais	Projeto	Atividade	%
02.130	Secretaria de Planejamento e Gestão						
04	Administração						
		Total:	184.000			184.000	
		Fiscal:	184.000			184.000	
		Seguridade:					
122	Administração Geral						
		Total:	184.000			184.000	
		Fiscal:	184.000			184.000	
		Seguridade:					
2001	Transparência e austeridade na Gestão Pública						
		Total:	184.000			184.000	
		Fiscal:	184.000			184.000	
		Seguridade:					
		Total da Unidade:	184.000			184.000	1
		Fiscal:	184.000			184.000	
		Seguridade:					



Prefeitura Municipal de Boa Ventura

Secretaria de Finanças

Departamento de Contabilidade - Orçamento-Programa de 2018 - R\$ 1,00

Demonstrativo da Funções, Subfunções e Programa por Operações Especiais, Projetos e Atividades - ANEXO VI

175

Código	Descrição	Esfera	Total	Operações Especiais	Projeto	Atividade	%
99.990	Reserva de Contingência						
99	Reserva de Contingência						
		Total:	135.000			135.000	
		Fiscal:	135.000			135.000	
		Seguridade:					
999	Reserva de Contingência						
		Total:	135.000			135.000	
		Fiscal:	135.000			135.000	
		Seguridade:					
9999	Reserva de Contingência						
		Total:	135.000			135.000	
		Fiscal:	135.000			135.000	
		Seguridade:					
Total da Unidade:			135.000			135.000	1
Fiscal:			135.000			135.000	
Seguridade:							
1 - Fiscal:			16.996.590	607.000	7.072.000	9.317.590	
2 - Seguridade:			9.663.611		6.317.000	3.346.611	
3 - Total (1 + 2):			26.660.201	607.000	13.389.000	12.664.201	
Intra-Orçamentária:							

CLAIR LEITÃO MARTINS
CPF 477.984.084-87
CRC-PB 4.395/O-7

KAMILLA LOPES VITAL
SECRETARIA DE FINANÇAS

MARIA LEONICE LOPES
VITAL
PREFEITA



Prefeitura Municipal de Boa Ventura

Secretaria de Finanças

Departamento de Contabilidade - Orçamento-Programa de 2018 - R\$ 1,00

Demonstrativo da Funções, Subfunções e Programa por Operações Especiais, Projetos e Atividades - ANEXO VII

176

Código	Descrição	Esfera	Total	Operações Especiais	Projeto	Atividade	%
01	Legislativa						
		Total:	807.000		45.000	762.000	3
		Fiscal:	807.000		45.000	762.000	
		Seguridade:					
04	Administração						
		Total:	2.143.400			2.143.400	8
		Fiscal:	2.143.400			2.143.400	
		Seguridade:					
08	Assistência Social						
		Total:	1.245.212		507.000	738.212	5
		Fiscal:	160.000			160.000	
		Seguridade:	1.085.212		507.000	578.212	
10	Saúde						
		Total:	8.578.399		5.810.000	2.768.399	32
		Fiscal:					
		Seguridade:	8.578.399		5.810.000	2.768.399	
12	Educação						
		Total:	6.819.992		2.767.000	4.052.992	26
		Fiscal:	6.819.992		2.767.000	4.052.992	
		Seguridade:					
13	Cultura						
		Total:	98.400			98.400	0
		Fiscal:	98.400			98.400	
		Seguridade:					
15	Urbanismo						
		Total:	1.127.725		25.000	1.102.725	4
		Fiscal:	1.127.725		25.000	1.102.725	
		Seguridade:					
16	Habitação						
		Total:	503.000		503.000		2
		Fiscal:	503.000		503.000		
		Seguridade:					
18	Gestão Ambiental						
		Total:	1.501.000		1.423.000	78.000	6
		Fiscal:	1.501.000		1.423.000	78.000	
		Seguridade:					
20	Agricultura						
		Total:	1.073.000		760.000	313.000	4
		Fiscal:	1.073.000		760.000	313.000	
		Seguridade:					
23	Comércio e Serviços						
		Total:	1.278.000		840.000	438.000	5
		Fiscal:	1.278.000		840.000	438.000	
		Seguridade:					
26	Transporte						
		Total:	45.573		20.000	25.573	0
		Fiscal:	45.573		20.000	25.573	
		Seguridade:					



Prefeitura Municipal de Boa Ventura

Secretaria de Finanças

Departamento de Contabilidade - Orçamento-Programa de 2018 - R\$ 1,00

Demonstrativo da Funções, Subfunções e Programa por Operações Especiais, Projetos e Atividades - ANEXO VII

177

Código	Descrição	Esfera	Total	Operações Especiais	Projeto	Atividade	%
27	Desporto e Lazer						
		Total:	697.500		689.000	8.500	3
		Fiscal:	697.500		689.000	8.500	
		Seguridade:					
28	Encargos Especiais						
		Total:	607.000				2
		Fiscal:	607.000	607.000			
		Seguridade:					
99	Reserva de Contingência						
		Total:	135.000			135.000	1
		Fiscal:	135.000			135.000	
		Seguridade:					
031	Ação Legislativa						
		Total:	807.000		45.000	762.000	3
		Fiscal:	807.000		45.000	762.000	
		Seguridade:					
062	Def. Interesse Públ. no Proc. Judiciário						
		Total:	85.000				0
		Fiscal:	85.000	85.000			
		Seguridade:					
122	Administração Geral						
		Total:	2.720.125			2.720.125	10
		Fiscal:	2.720.125			2.720.125	
		Seguridade:					
123	Administração Financeira						
		Total:	744.000			744.000	3
		Fiscal:	744.000			744.000	
		Seguridade:					
131	Comunicação Social						
		Total:	54.000			54.000	0
		Fiscal:	54.000			54.000	
		Seguridade:					
243	Assistência à Criança a ao Adolescente						
		Total:	140.200			140.200	1
		Fiscal:	60.000			60.000	
		Seguridade:	80.200			80.200	
244	Assistência Comunitária						
		Total:	1.105.012		507.000	598.012	4
		Fiscal:	100.000			100.000	
		Seguridade:	1.005.012		507.000	498.012	
301	Atenção Básica						
		Total:	5.052.407		2.482.000	2.570.407	19
		Fiscal:					
		Seguridade:	5.052.407		2.482.000	2.570.407	
302	Assistência Hospitalar e Ambulatorial						
		Total:	88.312			88.312	0
		Fiscal:					
		Seguridade:	88.312			88.312	



Prefeitura Municipal de Boa Ventura

Secretaria de Finanças

Departamento de Contabilidade - Orçamento-Programa de 2018 - R\$ 1,00

Demonstrativo da Funções, Subfunções e Programa por Operações Especiais, Projetos e Atividades - ANEXO VII

178

Código	Descrição	Esfera	Total	Operações Especiais	Projeto	Atividade	%
303	Suporte Profilático e Terapêutico						
		Total:	3.383.115		3.328.000	55.115	13
		Fiscal:					
		Seguridade:	3.383.115		3.328.000	55.115	
304	Vigilância Sanitária						
		Total:	15.370			15.370	0
		Fiscal:					
		Seguridade:	15.370			15.370	
305	Vigilância Epidemiológica						
		Total:	39.195			39.195	0
		Fiscal:					
		Seguridade:	39.195			39.195	
361	Ensino Fundamental						
		Total:	4.602.577		904.000	3.698.577	17
		Fiscal:	4.602.577		904.000	3.698.577	
		Seguridade:					
362	Ensino Médio						
		Total:	6.780			6.780	0
		Fiscal:	6.780			6.780	
		Seguridade:					
364	Ensino Superior						
		Total:	10.500			10.500	0
		Fiscal:	10.500			10.500	
		Seguridade:					
365	Educação Infantil						
		Total:	1.296.335		1.004.000	292.335	5
		Fiscal:	1.296.335		1.004.000	292.335	
		Seguridade:					
368	Educação Básica						
		Total:	903.800		859.000	44.800	3
		Fiscal:	903.800		859.000	44.800	
		Seguridade:					
392	Difusão Cultural						
		Total:	98.400			98.400	0
		Fiscal:	98.400			98.400	
		Seguridade:					
451	Infra-Estrutura Urbana						
		Total:	25.000		25.000		0
		Fiscal:	25.000		25.000		
		Seguridade:					
482	Habitação Urbana						
		Total:	503.000		503.000		2
		Fiscal:	503.000		503.000		
		Seguridade:					
542	Controle Ambiental						
		Total:	78.000			78.000	0
		Fiscal:	78.000			78.000	
		Seguridade:					



Prefeitura Municipal de Boa Ventura

Secretaria de Finanças

Departamento de Contabilidade - Orçamento-Programa de 2018 - R\$ 1,00

Demonstrativo da Funções, Subfunções e Programa por Operações Especiais, Projetos e Atividades - ANEXO VII

179

Código	Descrição	Esfera	Total	Operações Especiais	Projeto	Atividade	%
544	Recursos Hídricos						
		Total:	1.423.000		1.423.000		5
		Fiscal:	1.423.000		1.423.000		
		Seguridade:					
606	Extensão Rural						
		Total:	801.000		760.000	41.000	3
		Fiscal:	801.000		760.000	41.000	
		Seguridade:					
695	Turismo						
		Total:	1.278.000		840.000	438.000	5
		Fiscal:	1.278.000		840.000	438.000	
		Seguridade:					
782	Transporte Rodoviário						
		Total:	45.573		20.000	25.573	0
		Fiscal:	45.573		20.000	25.573	
		Seguridade:					
812	Desporto Comunitário						
		Total:	697.500		689.000	8.500	3
		Fiscal:	697.500		689.000	8.500	
		Seguridade:					
843	Serviço da Dívida Interna						
		Total:	416.000				2
		Fiscal:	416.000	416.000			
		Seguridade:					
845	Transferências						
		Total:	106.000				0
		Fiscal:	106.000	106.000			
		Seguridade:					
999	Reserva de Contingência						
		Total:	135.000			135.000	1
		Fiscal:	135.000			135.000	
		Seguridade:					
0001	Encargos Especiais						
		Total:	607.000				2
		Fiscal:	607.000	607.000			
		Seguridade:					
1001	Saúde: Acesso Universal						
		Total:	7.159.494		5.810.000	1.349.494	27
		Fiscal:					
		Seguridade:	7.159.494		5.810.000	1.349.494	
1002	Educar para o futuro						
		Total:	6.797.992		2.767.000	4.030.992	25
		Fiscal:	6.797.992		2.767.000	4.030.992	
		Seguridade:					
1003	Diminuir diferenças, aumentando as igualdades.						
		Total:	1.062.512		507.000	555.512	4
		Fiscal:	160.000			160.000	
		Seguridade:	902.512		507.000	395.512	



Prefeitura Municipal de Boa Ventura

Secretaria de Finanças

Departamento de Contabilidade - Orçamento-Programa de 2018 - R\$ 1,00

Demonstrativo da Funções, Subfunções e Programa por Operações Especiais, Projetos e Atividades - ANEXO VII

Código	Descrição	Esfera	Total	Operações Especiais	Projeto	Atividade	%
1004	Cultura, lazer e turismo como identidade de um povo						
		Total:	1.162.500		689.000	473.500	4
		Fiscal:	1.162.500		689.000	473.500	
		Seguridade:					
1005	Uma cidade melhor para todos						
		Total:	3.715.573		3.571.000	144.573	14
		Fiscal:	3.715.573		3.571.000	144.573	
		Seguridade:					
2001	Transparência e austeridade na Gestão Pública						
		Total:	6.020.130		45.000	5.975.130	23
		Fiscal:	4.418.525		45.000	4.373.525	
		Seguridade:	1.601.605			1.601.605	
9999	Reserva de Contingência						
		Total:	135.000			135.000	1
		Fiscal:	135.000			135.000	
		Seguridade:					
		1 - Fiscal:	16.996.590	607.000	7.072.000	9.317.590	
		2 - Seguridade:	9.663.611		6.317.000	3.346.611	
		3 - Total (1 + 2):	26.660.201	607.000	13.389.000	12.664.201	
		Intra-Orçamentária:					

CLAIR LEITÃO MARTINS
CPF 477.984.084-87
CRC-PB 4.395/O-7

KAMILA LOPES VITAL
SECRETARIA DE FINANÇAS

MARIA LEONICE LOPES
VITAL
PREFEITA



Prefeitura Municipal de Boa Ventura

Secretaria de Finanças

Departamento de Contabilidade - Orçamento-Programa de 2018 - R\$ 1,00

Demonstrativo da Funções, Subfunções e Programas conforme Vínculo com Recursos - ANEXO VIII

181

Código	Descrição	Esfera	Total	Próprios	Vinculados	%
01	Legislativa					
		Total:	807.000	807.000		3
		Fiscal:	807.000	807.000		
		Seguridade:				
04	Administração					
		Total:	2.143.400	2.143.400		8
		Fiscal:	2.143.400	2.143.400		
		Seguridade:				
08	Assistência Social					
		Total:	1.245.212	433.400	811.812	5
		Fiscal:	160.000	100.000	60.000	
		Seguridade:	1.085.212	333.400	751.812	
10	Saúde					
		Total:	8.578.399	1.757.405	6.820.994	32
		Fiscal:				
		Seguridade:	8.578.399	1.757.405	6.820.994	
12	Educação					
		Total:	6.819.992	1.086.424	5.733.568	26
		Fiscal:	6.819.992	1.086.424	5.733.568	
		Seguridade:				
13	Cultura					
		Total:	98.400	98.400		0
		Fiscal:	98.400	98.400		
		Seguridade:				
15	Urbanismo					
		Total:	1.127.725	1.117.725	10.000	4
		Fiscal:	1.127.725	1.117.725	10.000	
		Seguridade:				
16	Habitação					
		Total:	503.000	3.000	500.000	2
		Fiscal:	503.000	3.000	500.000	
		Seguridade:				
18	Gestão Ambiental					
		Total:	1.501.000	101.000	1.400.000	6
		Fiscal:	1.501.000	101.000	1.400.000	
		Seguridade:				
20	Agricultura					
		Total:	1.073.000	343.000	730.000	4
		Fiscal:	1.073.000	343.000	730.000	
		Seguridade:				
23	Comércio e Serviços					
		Total:	1.278.000	248.000	1.030.000	5
		Fiscal:	1.278.000	248.000	1.030.000	
		Seguridade:				
26	Transporte					
		Total:	45.573	29.000	16.573	0
		Fiscal:	45.573	29.000	16.573	
		Seguridade:				



Prefeitura Municipal de Boa Ventura

Secretaria de Finanças

Departamento de Contabilidade - Orçamento-Programa de 2018 - R\$ 1,00

Demonstrativo da Funções, Subfunções e Programas conforme Vínculo com Recursos - ANEXO VIII

182

Código	Descrição	Esfera	Total	Próprios	Vinculados	%
27	Desporto e Lazer					
		Total:	697.500	17.500	680.000	3
		Fiscal:	697.500	17.500	680.000	
		Seguridade:				
28	Encargos Especiais					
		Total:	607.000	606.000	1.000	2
		Fiscal:	607.000	606.000	1.000	
		Seguridade:				
99	Reserva de Contingência					
		Total:	135.000	135.000		1
		Fiscal:	135.000	135.000		
		Seguridade:				
031	Ação Legislativa					
		Total:	807.000	807.000		3
		Fiscal:	807.000	807.000		
		Seguridade:				
062	Def. Interesse Públ. no Proc. Judiciário					
		Total:	85.000	85.000		0
		Fiscal:	85.000	85.000		
		Seguridade:				
122	Administração Geral					
		Total:	2.720.125	2.710.125	10.000	10
		Fiscal:	2.720.125	2.710.125	10.000	
		Seguridade:				
123	Administração Financeira					
		Total:	744.000	744.000		3
		Fiscal:	744.000	744.000		
		Seguridade:				
131	Comunicação Social					
		Total:	54.000	54.000		0
		Fiscal:	54.000	54.000		
		Seguridade:				
243	Assistência à Criança a ao Adolescente					
		Total:	140.200	80.200	60.000	1
		Fiscal:	60.000		60.000	
		Seguridade:	80.200	80.200		
244	Assistência Comunitária					
		Total:	1.105.012	353.200	751.812	4
		Fiscal:	100.000	100.000		
		Seguridade:	1.005.012	253.200	751.812	
301	Atenção Básica					
		Total:	5.052.407	1.729.405	3.323.002	19
		Fiscal:				
		Seguridade:	5.052.407	1.729.405	3.323.002	
302	Assistência Hospitalar e Ambulatorial					
		Total:	88.312		88.312	0
		Fiscal:				
		Seguridade:	88.312		88.312	



Prefeitura Municipal de Boa Ventura

Secretaria de Finanças

Departamento de Contabilidade - Orçamento-Programa de 2018 - R\$ 1,00

Demonstrativo da Funções, Subfunções e Programas conforme Vínculo com Recursos - ANEXO VIII

183

Código	Descrição	Esfera	Total	Próprios	Vinculados	%
303	Suporte Profilático e Terapêutico					
		Total:	3.383.115	28.000	3.355.115	13
		Fiscal:				
		Seguridade:	3.383.115	28.000	3.355.115	
304	Vigilância Sanitária					
		Total:	15.370		15.370	0
		Fiscal:				
		Seguridade:	15.370		15.370	
305	Vigilância Epidemiológica					
		Total:	39.195		39.195	0
		Fiscal:				
		Seguridade:	39.195		39.195	
361	Ensino Fundamental					
		Total:	4.602.577	1.027.724	3.574.853	17
		Fiscal:	4.602.577	1.027.724	3.574.853	
		Seguridade:				
362	Ensino Médio					
		Total:	6.780	700	6.080	0
		Fiscal:	6.780	700	6.080	
		Seguridade:				
364	Ensino Superior					
		Total:	10.500	10.500		0
		Fiscal:	10.500	10.500		
		Seguridade:				
365	Educação Infantil					
		Total:	1.296.335	17.500	1.278.835	5
		Fiscal:	1.296.335	17.500	1.278.835	
		Seguridade:				
368	Educação Básica					
		Total:	903.800	30.000	873.800	3
		Fiscal:	903.800	30.000	873.800	
		Seguridade:				
392	Difusão Cultural					
		Total:	98.400	98.400		0
		Fiscal:	98.400	98.400		
		Seguridade:				
451	Infra-Estrutura Urbana					
		Total:	25.000	25.000		0
		Fiscal:	25.000	25.000		
		Seguridade:				
482	Habitação Urbana					
		Total:	503.000	3.000	500.000	2
		Fiscal:	503.000	3.000	500.000	
		Seguridade:				
542	Controle Ambiental					
		Total:	78.000	78.000		0
		Fiscal:	78.000	78.000		
		Seguridade:				



Prefeitura Municipal de Boa Ventura

Secretaria de Finanças

Departamento de Contabilidade - Orçamento-Programa de 2018 - R\$ 1,00

Demonstrativo da Funções, Subfunções e Programas conforme Vínculo com Recursos - ANEXO VIII

184

Código	Descrição	Esfera	Total	Próprios	Vinculados	%
544	Recursos Hídricos					
		Total:	1.423.000	23.000	1.400.000	5
		Fiscal:	1.423.000	23.000	1.400.000	
		Seguridade:				
606	Extensão Rural					
		Total:	801.000	71.000	730.000	3
		Fiscal:	801.000	71.000	730.000	
		Seguridade:				
695	Turismo					
		Total:	1.278.000	248.000	1.030.000	5
		Fiscal:	1.278.000	248.000	1.030.000	
		Seguridade:				
782	Transporte Rodoviário					
		Total:	45.573	29.000	16.573	0
		Fiscal:	45.573	29.000	16.573	
		Seguridade:				
812	Desporto Comunitário					
		Total:	697.500	17.500	680.000	3
		Fiscal:	697.500	17.500	680.000	
		Seguridade:				
843	Serviço da Dívida Interna					
		Total:	416.000	416.000		2
		Fiscal:	416.000	416.000		
		Seguridade:				
845	Transferências					
		Total:	106.000	105.000	1.000	0
		Fiscal:	106.000	105.000	1.000	
		Seguridade:				
999	Reserva de Contingência					
		Total:	135.000	135.000		1
		Fiscal:	135.000	135.000		
		Seguridade:				
0001	Encargos Especiais					
		Total:	607.000	606.000	1.000	2
		Fiscal:	607.000	606.000	1.000	
		Seguridade:				
1001	Saúde: Acesso Universal					
		Total:	7.159.494	348.500	6.810.994	27
		Fiscal:				
		Seguridade:	7.159.494	348.500	6.810.994	
1002	Educar para o futuro					
		Total:	6.797.992	1.066.424	5.731.568	25
		Fiscal:	6.797.992	1.066.424	5.731.568	
		Seguridade:				
1003	Diminuir diferenças, aumentando as igualdades.					
		Total:	1.062.512	250.700	811.812	4
		Fiscal:	160.000	100.000	60.000	
		Seguridade:	902.512	150.700	751.812	



Prefeitura Municipal de Boa Ventura

Secretaria de Finanças

Departamento de Contabilidade - Orçamento-Programa de 2018 - R\$ 1,00

Demonstrativo da Funções, Subfunções e Programas conforme Vínculo com Recursos -
ANEXO VIII

185

Código	Descrição	Esfera	Total	Próprios	Vinculados	%
1004	Cultura, lazer e turismo como identidade de um povo					
		Total:	1.162.500	282.500	880.000	4
		Fiscal:	1.162.500	282.500	880.000	
		Seguridade:				
1005	Uma cidade melhor para todos					
		Total:	3.715.573	239.000	3.476.573	14
		Fiscal:	3.715.573	239.000	3.476.573	
		Seguridade:				
2001	Transparência e austeridade na Gestão Pública					
		Total:	6.020.130	5.998.130	22.000	23
		Fiscal:	4.418.525	4.406.525	12.000	
		Seguridade:	1.601.605	1.591.605	10.000	
9999	Reserva de Contingência					
		Total:	135.000	135.000		1
		Fiscal:	135.000	135.000		
		Seguridade:				
		1 - Fiscal:	16.996.590	6.835.449	10.161.141	
		2 - Seguridade:	9.663.611	2.090.805	7.572.806	
		3 - Total (1 + 2):	26.660.201	8.926.254	17.733.947	
		Intra-Orçamentária:				

CLAIR LEITÃO MARTINS
CPF 477.984.084-87
CRC-PB 4.395/O-7

KAMILLA LOPES VITAL
SECRETARIA DE FINANÇAS

MARIA LEONICE LOPES
VITAL
PREFEITA



Prefeitura Municipal de Boa Ventura

Secretaria de Finanças

Departamento de Contabilidade - Orçamento-Programa de 2018 - R\$ 1,00

Demonstrativo da Receita e Despesa Segundo as Categorias Econômicas - ANEXO I - LF nº 4.320/64

Receita	Parcial	Total	Despesa	Parcial	Total
Receita Correntes		15.542.241	DESPESAS CORRENTES		12.576.556
Receita Tributária	137.064		PESSOAL E ENCARGOS SOCIAIS	7.902.950	
Receitas de Contribuições	500		JUROS E ENCARGOS DA DÍVIDA	1.000	
Receita Patrimonial	106.573		OUTRAS DESPESAS CORRENTES	4.672.606	
Receita Agropecuária	0				
Receita Industrial	0				
Receita de Serviços	700				
Transferências Correntes	15.284.304				
Outras Receitas Correntes	13.100				
Receitas Intra-Orçamentárias		0			
Deduções da Receita Corrente		1.979.040			
			Superávit do Orçamento Corrente		986.645
Subtotal		13.563.201	Subtotal		13.563.201
Receitas de Capital		13.097.000	DESPESAS DE CAPITAL		13.948.645
Operações de Crédito	0		INVESTIMENTOS	13.438.645	
Alienação de Bens	5.000		INVERSÕES FINANCEIRAS	35.000	
Amortização de Empréstimos	0		AMORTIZAÇÃO DA DÍVIDA	475.000	
Transferências de Capital	13.092.000				
Outras Receitas de Capital	0				
Receitas de Capital-Intra-Orçamentária		0			
Déficit Orçamentário		851.645			
Subtotal		13.948.645	Subtotal		13.948.645
			Receitas e Despesas Correntes:	13.563.201	12.576.556
			Receitas e Despesas de Capital:	13.097.000	13.948.645
			Reserva de Contigência:		135.000
			Total Geral:	26.660.201	26.660.201
			Intra-Orçamentária:	0	0



Prefeitura Municipal de Boa Ventura

Secretaria de Finanças

Departamento de Contabilidade - Orçamento-Programa de 2018 - R\$ 1,00

Demonstrativo da Receita por Fonte de Recurso

187

Código	Descrição da Fonte de Recurso	Esfera	Total	Direta	Indireta	%
000	Recursos Ordinários					
		Total:	6.131.625	6.131.625	0	23
		Fiscal:	6.121.371	6.121.371	0	
		Seguridade:	10.254	10.254	0	
001	Receita de Impostos e de Transferência de Impostos - Educação					
		Total:	1.037.224	1.037.224	0	4
		Fiscal:	1.037.224	1.037.224	0	
		Seguridade:	0	0	0	
002	Receita de Impostos e de Transferência de Impostos - Saúde					
		Total:	1.757.405	1.757.405	0	7
		Fiscal:	1.757.405	1.757.405	0	
		Seguridade:	0	0	0	
014	Transferência de Recursos do SUS					
		Total:	1.818.994	1.818.994	0	7
		Fiscal:	0	0	0	
		Seguridade:	1.818.994	1.818.994	0	
015	Transferência de Recursos do FNDE					
		Total:	2.603.836	2.603.836	0	10
		Fiscal:	2.603.836	2.603.836	0	
		Seguridade:	0	0	0	
016	Recurso da CIDE					
		Total:	17.573	17.573	0	0
		Fiscal:	17.573	17.573	0	
		Seguridade:	0	0	0	
018	Transferência do FUNDEB (magistério)					
		Total:	1.806.500	1.806.500	0	7
		Fiscal:	1.806.500	1.806.500	0	
		Seguridade:	0	0	0	
019	Transferência do FUNDEB (outras)					
		Total:	871.732	871.732	0	3
		Fiscal:	871.732	871.732	0	
		Seguridade:	0	0	0	
029	Transferência de Recursos do FNAS					
		Total:	561.812	561.812	0	2
		Fiscal:	0	0	0	
		Seguridade:	561.812	561.812	0	
050	Transferência de Convênios <input type="checkbox"/> Educação <input type="checkbox"/> Federal					
		Total:	100.000	100.000	0	0
		Fiscal:	100.000	100.000	0	
		Seguridade:	0	0	0	
051	Transferência de Convênios <input type="checkbox"/> Saúde <input type="checkbox"/> Federal					
		Total:	4.700.000	4.700.000	0	18
		Fiscal:	0	0	0	
		Seguridade:	4.700.000	4.700.000	0	
052	Transferência de Convênios <input type="checkbox"/> Outros <input type="checkbox"/> Federal					
		Total:	4.600.000	4.600.000	0	17
		Fiscal:	4.600.000	4.600.000	0	
		Seguridade:	0	0	0	
053	Transferência de Convênios <input type="checkbox"/> Educação <input type="checkbox"/> Estadual/Municipal/Outros					
		Total:	351.500	351.500	0	1
		Fiscal:	351.500	351.500	0	
		Seguridade:	0	0	0	



Prefeitura Municipal de Boa Ventura

Secretaria de Finanças

Departamento de Contabilidade - Orçamento-Programa de 2018 - R\$ 1,00

Demonstrativo da Receita por Fonte de Recurso

Código	Descrição da Fonte de Recurso	Esfera	Total	Direta	Indireta	%
054	Transferência de Convênios <input type="checkbox"/> Saúde <input type="checkbox"/> Estadual/Municipal/Outros					
		Total:	302.000	302.000	0	1
		Fiscal:	0	0	0	
		Seguridade:	302.000	302.000	0	
		1 - Fiscal:	19.267.141	19.267.141	0	
		2 - Seguridade:	7.393.060	7.393.060	0	
		3 - Total (1 + 2):	26.660.201	26.660.201	0	
		Intra-Orçamentária:	0	0	0	

CLAIR LEITÃO MARTINS
CPF 477.984.084-87
CRC-PB 4.395/O-7

KAMILLA LOPES VITAL
SECRETARIA DE FINANÇAS

MARIA LEONICE LOPES
VITAL
PREFEITA



Prefeitura Municipal de Boa Ventura

Secretaria de Finanças

Departamento de Contabilidade - Orçamento-Programa de 2018 - R\$ 1,00

Demonstrativo da Receita Segundo as Categorias Econômicas - ANEXO II - LF nº 4.320/64

189

Órgão

Cód. Receita	Descrição da Receita	Alíneas e Sub-alíneas	Rúbricas e Sub-rúbricas	Fontes e Sub-fontes	Categorias Econômicas e Sub-categorias Econômicas
001	Prefeitura Municipal de Boa Ventura				
1000.00.00.00	Receita Correntes				15.542.241
1100.00.00.00	Receita Tributária				137.064
1110.00.00.00	Impostos			133.410	
1112.00.00.00	Impostos sobre o Patrimônio e a Renda		73.910		
1112.02.00.00	Imposto sobre a Propriedade Predial e Territorial Urbana - IPTU	5.000			
1112.04.00.00	Imposto sobre a Renda e Proventos de Qualquer Natureza	67.360			
1112.04.31.00	Imposto de Renda Retido nas Fontes sobre os Rendimentos do Trabalho	66.360			
1112.04.34.00	Imposto de Renda Retido nas Fontes sobre Outros Rendimentos	1.000			
1112.08.00.00	Imposto sobre Transmissão <input type="checkbox"/> Inter Vivos <input type="checkbox"/> de Bens Imóveis e de Direitos Reais sobre Imóveis - ITBI	1.550			
1113.00.00.00	Impostos sobre a Produção e a Circulação		59.500		
1113.05.00.00	Imposto sobre Serviços de Qualquer Natureza - ISS	59.500			
1120.00.00.00	Taxas			3.654	
1121.00.00.00	Taxas pelo Exercício do Poder de Polícia		3.254		
1121.17.00.00	Taxa de Fiscalização de Vigilância Sanitária	254			
1121.25.00.00	Taxa de Licença para Funcionamento de Estabelecimentos Comerciais, Indústrias e	1.000			
1121.29.00.00	Taxa de Licença para Execução de Obras	500			
1121.99.00.00	Outras Taxas pelo Exercício do Poder de Polícia	1.500			
1122.00.00.00	Taxas pela Prestação de Serviços		400		
1122.28.00.00	Taxa de Cemitérios	300			
1122.99.00.00	Outras Taxas pela Prestação de Serviços	100			
1200.00.00.00	Receitas de Contribuições				500
1230.00.00.00	Contribuição para o Custeio do Serviço de Iluminação Pública			500	
1230.99.00.00	Contribuições para o Custeio do Serviço de Iluminação Pública	500			
1300.00.00.00	Receita Patrimonial				106.573
1310.00.00.00	Receitas Imobiliárias			1.800	
1311.00.00.00	Aluguéis		1.800		
1311.99.00.00	Outras Receitas de Aluguéis	1.800			
1320.00.00.00	Receitas de Valores Mobiliários			104.773	
1325.00.00.00	Remuneração de Depósitos Bancários		104.773		
1325.01.00.00	Remuneração de Depósitos de Recursos Vinculados	97.874			
1325.01.02.00	Receita de Remuneração de Depósitos Bancários de Recursos Vinculados <input type="checkbox"/> FUNDEB	5.460			
1325.01.03.00	Receita de Remuneração de Depósitos Bancários de Recursos Vinculados <input type="checkbox"/> Fundo de	34.588			
1325.01.99.00	Receita de Remuneração de Outros Depósitos Bancários de Recursos Vinculados	57.826			
1325.02.00.00	Remuneração de Depósitos de Recursos não Vinculados	6.899			
1600.00.00.00	Receita de Serviços				700
1600.13.00.00	Serviços Administrativos	700			
1600.13.02.00	Serviços de Venda de Editais	700			
1700.00.00.00	Transferências Correntes				15.284.304
1720.00.00.00	Transferências Intergovernamentais			15.032.804	
1721.00.00.00	Transferências da União		10.829.466		
1721.01.00.00	Participação na Receita da União	9.110.589			
1721.01.02.00	Cota-Parte do Fundo de Participação dos Municípios	8.424.364			
1721.01.03.00	Cota-Parte do Fundo de Participação dos Município - 1% Cota entregue no mês de dezembro	345.000			



Prefeitura Municipal de Boa Ventura

Secretaria de Finanças

Departamento de Contabilidade - Orçamento-Programa de 2018 - R\$ 1,00

Demonstrativo da Receita Segundo as Categorias Econômicas - ANEXO II - LF nº 4.320/64

190

Órgão

Cód. Receita	Descrição da Receita	Alíneas e Sub-alíneas	Rúbricas e Sub-rúbricas	Fontes e Sub-fontes	Categorias Econômicas e Sub-categorias Econômicas
001	Prefeitura Municipal de Boa Ventura				
1721.01.04.00	Cota-Parte do Fundo de Participação dos Municípios - 1% Cota entregue no mês de julho	341.000			
1721.01.05.00	Cota-Parte do Imposto Sobre a Propriedade Territorial Rural	225			
1721.22.00.00	Transferência da Compensação Financeira pela Exploração de Recursos Naturais	91.208			
1721.22.70.00	Cota-Parte do Fundo Especial do Petróleo □FEP	90.208			
1721.22.99.00	FEX - Outras Transferências decorrentes de Compensação Financeira pela Exploração de Recursos Naturais	1.000			
1721.33.00.00	Transferência de Recursos do Sistema Único de Saúde □SUS □Repasse Fundo a Fun	1.071.406			
1721.33.01.00	Piso de Atenção Básica Fixo - PAB - FIXO	157.500			
1721.33.03.00	Piso Fixo de Vigilância Sanitária	15.370			
1721.33.04.00	Agentes Comunitários de Saúde-ACS	224.094			
1721.33.05.00	Programa de Assistência Farmacêutica Básica	42.115			
1721.33.06.00	Piso Fixo de Vigilância e Promoção em Saúde - PFVPS	39.195			
1721.33.07.00	Saúde da Família-SF	144.000			
1721.33.08.00	Saúde Bucal - SB	120.420			
1721.33.10.00	Programa de Melhoria do Acesso e da Qualidade - PMAQ	86.400			
1721.33.11.00	Teto Financeiro de Média e Alta Complexidade Ambulatorial e Hospitalar	88.312			
1721.33.17.00	Programa Nucleo de Apoio a Saude da Familia - NASF	144.000			
1721.33.99.00	Outros Programas do SUS	10.000			
1721.34.00.00	Transferências de Recursos do Fundo Nacional de Assistência Social □FNAS	290.812			
1721.34.02.00	Piso Básico Fixo - PAIF	72.000			
1721.34.06.00	Piso Básico Variável - SCFV	108.000			
1721.34.08.00	Índice de Gestão Descentralizada - IGD - SUAS	8.612			
1721.34.09.00	Programa Primeira Infancia no SUAS - Criança Feliz	60.000			
1721.34.10.00	Índice de Gestão Descentralizada - IGD - BF	32.200			
1721.34.99.00	Outros Programas do FNAS	10.000			
1721.35.00.00	Transferências de Recursos do Fundo Nacional do Desenvolvimento da Educação □FN	263.836			
1721.35.01.00	Quota Municipal do Salário Educação - QSE	95.162			
1721.35.02.00	Programa Dinheiro Direto na Escola - PDDE	8.800			
1721.35.03.00	Programa Nacional de Alimentação Escolar - PNAE	103.430			
1721.35.04.00	Programa Nacional de Apoio ao Transporte do Escolar - PNATE	16.444			
1721.35.08.00	Brasil Alfabetizado	10.000			
1721.35.99.00	Outras Programas do FNDE	30.000			
1721.36.00.00	Transferência Financeira do ICMS-Desoneração-L.C. Nº 87/96	1.615			
1722.00.00.00	Transferências dos Estados		1.530.566		
1722.01.00.00	Participação na Receita dos Estados	1.486.566			
1722.01.01.00	Cota-Parte do ICMS	1.419.544			
1722.01.02.00	Cota-Parte do IPVA	48.449			
1722.01.04.00	Cota-Parte do IPI sobre Exportação	1.000			
1722.01.13.00	Cota-Parte da Contribuição de Intervenção no Domínio Econômico - CIDE	17.573			
1722.33.00.00	Transferência de Recursos do Estado para Programas de Saúde □Repasse Fundo a Fu	13.000			
1722.34.00.00	Transferência do Fundo Estadual de Assistência Social - FEAS (Co-Financiamento)	21.000			



Cód. Receita	Descrição da Receita	Alíneas e Sub-alíneas	Rúbricas e Sub-rúbricas	Fontes e Sub-fontes	Categorias Econômicas e Sub-categorias Econômicas
001	Prefeitura Municipal de Boa Ventura				
1722.99.00.00	Outras Transferências dos Estados	10.000			
1724.00.00.00	Transferências Multigovernamentais		2.672.772		
1724.01.00.00	Transferências de Recursos do FUNDEB	2.412.080			
1724.02.00.00	Transferências de Recursos da Complementação do FUNDEB	260.692			
1760.00.00.00	Transferências de Convênios			251.500	
1761.00.00.00	Transferências de Convênios da União e de Suas Entidades		200.000		
1761.06.00.00	Transferências de Convênio da União destinadas a Programas de Turismo	200.000			
1762.00.00.00	Transferência de Convênios dos Estados e do Distrito Federal e de Suas Entidades		51.500		
1762.02.00.00	Transferências de Convênio dos Estados Destinadas a Programas de Educação	51.500			
1900.00.00.00	Outras Receitas Correntes				13.100
1910.00.00.00	Multas e Juros de Mora			100	
1911.00.00.00	Multas e Juros de Mora dos Tributos		50		
1911.40.00.00	Multas e Juros de Mora do Imposto sobre Serviços de Qualquer Natureza □ISS	50			
1913.00.00.00	Multa e Juros de Mora da Dívida Ativa dos Tributos		50		
1913.11.00.00	Multas e Juros de Mora da Dívida Ativa do Imposto sobre a Propriedade Predial e	50			
1920.00.00.00	Indenizações e Restituições			8.000	
1922.00.00.00	Restituições		8.000		
1922.99.00.00	Outras Restituições	8.000			
1930.00.00.00	Receita da Dívida Ativa			4.000	
1931.00.00.00	Receita da Dívida Ativa Tributária		4.000		
1931.11.00.00	Receita da Dívida Ativa do Imposto sobre a Propriedade Predial e Territorial Urb	2.000			
1931.13.00.00	Receita da Dívida Ativa do Imposto sobre Serviços de Qualquer Natureza □ISS	500			
1931.99.00.00	Receita da Dívida Ativa de Outros Tributos	1.500			
1931.99.01.00	Receita da Dívida Ativa de Outros Tributos □ Principal	1.500			
1990.00.00.00	Receitas Diversas			1.000	
1990.99.00.00	Outras Receitas	1.000			
2000.00.00.00	Receitas de Capital				13.097.000
2200.00.00.00	Alienação de Bens				5.000
2210.00.00.00	Alienação de Bens Móveis			5.000	
2210.01.00.00	Alienação de Bens Móveis	5.000			
2400.00.00.00	Transferências de Capital				13.092.000
2420.00.00.00	Transferências Intergovernamentais			3.290.000	
2421.00.00.00	Transferências da União		3.290.000		
2421.01.00.00	Transferências de Recursos do Sistema Único de Saúde □SUS	700.000			
2421.02.00.00	Transferências de Recursos Destinados a Programas de Educação	2.340.000			
2421.99.00.00	Outras Transferências da União	250.000			
2421.99.01.00	Outras Transferências da União	250.000			
2470.00.00.00	Transferências de Convênios			9.802.000	
2471.00.00.00	Transferência de Convênios da União e de suas Entidades		8.850.000		
2471.06.00.00	Transferências de Convênio da União destinadas a Programas de Turismo	300.000			
2471.07.00.00	Transferências de Convênio da União - Ministério das Cidades	1.040.000			
2471.08.00.00	Transferências de Convênio da União - Ministério	1.400.000			

**Prefeitura Municipal de Boa Ventura**

Secretaria de Finanças

Departamento de Contabilidade - Orçamento-Programa de 2018 - R\$ 1,00

Demonstrativo da Receita Segundo as Categorias Econômicas - ANEXO II - LF nº 4.320/64

192

Órgão

Cód. Receita	Descrição da Receita	Alíneas e Sub-alíneas	Rúbricas e Sub-rúbricas	Fontes e Sub-fontes	Categorias Econômicas e Sub-categorias Econômicas
001	Prefeitura Municipal de Boa Ventura				
	da Integração Nacional				
2471.09.00.00	Transferências de Convênio da União - Ministério da Agricultura	350.000			
2471.10.00.00	Transferências de Convênio da União - Ministério do Desenvolvimento Agrário	380.000			
2471.12.00.00	Transferências de Convênio da União - FUNASA	4.700.000			
2471.16.00.00	Convênio da União - Ministério dos Esportes	680.000			
2472.00.00.00	Transferência de Convênios dos Estados e do Distrito Federal e de suas Entidades		952.000		
2472.01.00.00	Transferências de Convênio dos Estados para o Sistema Único de Saúde - SUS	302.000			
2472.02.00.00	Transferências de Convênio dos Estados destinadas a Programas de Educação	100.000			
2472.02.01.00	Transf. de Convênio dos Estados Destinados a Prog. de Educação	300.000			
2472.99.00.00	Outras Transferências de Convênio dos Estados	250.000			
9000.00.00.00	Deduções da Receita Corrente				1.979.040
9517.21.01.02	Dedução de Receita do FPM - FUNDEB e Redutor Financeiro	1.684.873			
9517.21.01.05	Dedução de Receita para Formação do FUNDEB - ITR	45			
9517.21.36.00	Dedução de Receita para a Formação do FUNDEB - ICMS Desoneração - LC 87/96	323			
9517.22.01.01	Dedução de Receita para a Formação do FUNDEB - ICMS	283.909			
9517.22.01.02	Dedução de Receita para Formação do FUNDEB - IPVA	9.690			
9517.22.01.04	Dedução de Receita para a Formação do FUNDEB - IPI - Exportação	200			
				1 - Total:	26.660.201
				1 - Total da Direta:	26.660.201
				2 - Total da Indireta:	0
				3 - Total (1 + 2):	26.660.201
				Total da Intra-Orçamentária:	0

CLAIR LEITÃO MARTINS
CPF 477.984.084-87
CRC-PB 4.395/O-7

KAMILLA LOPES VITAL
SECRETARIA DE FINANÇAS

MARIA LEONICE LOPES
VITAL
PREFEITA



Cód. Receita	Descrição da Receita	Alíneas e Sub-alíneas	Rúbricas e Sub-rúbricas	Fontes e Sub-fontes	Categorias Econômicas e Sub-categorias Econômicas	%
1000.00.00.00	Receita Correntes					
		Total:			15.542.241	58
		Direta:			15.542.241	
		Indireta:				
1100.00.00.00	Receita Tributária					
		Total:			137.064	1
		Direta:			137.064	
		Indireta:				
1110.00.00.00	Impostos					
		Total:		133.410		1
		Direta:		133.410		
		Indireta:				
1112.00.00.00	Impostos sobre o Patrimônio e a Renda					
		Total:	73.910			0
		Direta:	73.910			
		Indireta:				
1112.02.00.00	Imposto sobre a Propriedade Predial e Territorial Urbana - IPTU					
		Total:	5.000			0
		Direta:	5.000			
		Indireta:				
1112.04.00.00	Imposto sobre a Renda e Proventos de Qualquer Natureza					
		Total:	67.360			0
		Direta:	67.360			
		Indireta:				
1112.04.31.00	Imposto de Renda Retido nas Fontes sobre os Rendimentos do Trabalho					
		Total:	66.360			0
		Direta:	66.360			
		Indireta:				
1112.04.34.00	Imposto de Renda Retido nas Fontes sobre Outros Rendimentos					
		Total:	1.000			0
		Direta:	1.000			
		Indireta:				
1112.08.00.00	Imposto sobre Transmissão <input type="checkbox"/> Inter Vivos <input type="checkbox"/> de Bens Imóveis e de Direitos Reais sobre Imóveis - ITBI					
		Total:	1.550			0
		Direta:	1.550			
		Indireta:				
1113.00.00.00	Impostos sobre a Produção e a Circulação					
		Total:	59.500			0
		Direta:	59.500			
		Indireta:				
1113.05.00.00	Imposto sobre Serviços de Qualquer Natureza - ISS					
		Total:	59.500			0
		Direta:	59.500			
		Indireta:				
1120.00.00.00	Taxas					
		Total:		3.654		0
		Direta:		3.654		
		Indireta:				



Cód. Receita	Descrição da Receita	Alíneas e Sub-alíneas	Rúbricas e Sub-rúbricas	Fontes e Sub-fontes	Categorias Econômicas e Sub-categorias Econômicas	%
1121.00.00.00	Taxas pelo Exercício do Poder de Polícia					
	Total:		3.254			0
	Direta:		3.254			
	Indireta:					
1121.17.00.00	Taxa de Fiscalização de Vigilância Sanitária					
	Total:	254				0
	Direta:	254				
	Indireta:					
1121.25.00.00	Taxa de Licença para Funcionamento de Estabelecimentos Comerciais, Indústrias e					
	Total:	1.000				0
	Direta:	1.000				
	Indireta:					
1121.29.00.00	Taxa de Licença para Execução de Obras					
	Total:	500				0
	Direta:	500				
	Indireta:					
1121.99.00.00	Outras Taxas pelo Exercício do Poder de Polícia					
	Total:	1.500				0
	Direta:	1.500				
	Indireta:					
1122.00.00.00	Taxas pela Prestação de Serviços					
	Total:		400			0
	Direta:		400			
	Indireta:					
1122.28.00.00	Taxa de Cemitérios					
	Total:	300				0
	Direta:	300				
	Indireta:					
1122.99.00.00	Outras Taxas pela Prestação de Serviços					
	Total:	100				0
	Direta:	100				
	Indireta:					
1200.00.00.00	Receitas de Contribuições					
	Total:				500	0
	Direta:				500	
	Indireta:					
1230.00.00.00	Contribuição para o Custeio do Serviço de Iluminação Pública					
	Total:			500		0
	Direta:			500		
	Indireta:					
1230.99.00.00	Contribuições para o Custeio do Serviço de Iluminação Pública					
	Total:	500				0
	Direta:	500				
	Indireta:					
1300.00.00.00	Receita Patrimonial					
	Total:				106.573	0
	Direta:				106.573	
	Indireta:					



Cód. Receita	Descrição da Receita	Alíneas e Sub-alíneas	Rúbricas e Sub-rúbricas	Fontes e Sub-fontes	Categorias Econômicas e Sub-categorias Econômicas	%
1310.00.00.00	Receitas Imobiliárias					
		Total:		1.800		0
		Direta:		1.800		
		Indireta:				
1311.00.00.00	Aluguéis					
		Total:	1.800			0
		Direta:	1.800			
		Indireta:				
1311.99.00.00	Outras Receitas de Alugueis					
		Total:	1.800			0
		Direta:	1.800			
		Indireta:				
1320.00.00.00	Receitas de Valores Mobiliários					
		Total:		104.773		0
		Direta:		104.773		
		Indireta:				
1325.00.00.00	Remuneração de Depósitos Bancários					
		Total:	104.773			0
		Direta:	104.773			
		Indireta:				
1325.01.00.00	Remuneração de Depósitos de Recursos Vinculados					
		Total:	97.874			0
		Direta:	97.874			
		Indireta:				
1325.01.02.00	Receita de Remuneração de Depósitos Bancários de Recursos Vinculados <input type="checkbox"/> FUNDEB					
		Total:	5.460			0
		Direta:	5.460			
		Indireta:				
1325.01.03.00	Receita de Remuneração de Depósitos Bancários de Recursos Vinculados <input type="checkbox"/> Fundo de					
		Total:	34.588			0
		Direta:	34.588			
		Indireta:				
1325.01.99.00	Receita de Remuneração de Outros Depósitos Bancários de Recursos Vinculados					
		Total:	57.826			0
		Direta:	57.826			
		Indireta:				
1325.02.00.00	Remuneração de Depósitos de Recursos não Vinculados					
		Total:	6.899			0
		Direta:	6.899			
		Indireta:				
1600.00.00.00	Receita de Serviços					
		Total:		700		0
		Direta:		700		
		Indireta:				
1600.13.00.00	Serviços Administrativos					
		Total:	700			0
		Direta:	700			
		Indireta:				



Cód. Receita	Descrição da Receita	Alíneas e Sub-alíneas	Rúbricas e Sub-rúbricas	Fontes e Sub-fontes	Categorias Econômicas e Sub-categorias Econômicas	%
1600.13.02.00	Serviços de Venda de Editais					
		Total:	700			0
		Direta:	700			
		Indireta:				
1700.00.00.00	Transferências Correntes					
		Total:			15.284.304	57
		Direta:			15.284.304	
		Indireta:				
1720.00.00.00	Transferências Intergovernamentais					
		Total:		15.032.804		56
		Direta:		15.032.804		
		Indireta:				
1721.00.00.00	Transferências da União					
		Total:	10.829.466			41
		Direta:	10.829.466			
		Indireta:				
1721.01.00.00	Participação na Receita da União					
		Total:	9.110.589			34
		Direta:	9.110.589			
		Indireta:				
1721.01.02.00	Cota-Parte do Fundo de Participação dos Municípios					
		Total:	8.424.364			32
		Direta:	8.424.364			
		Indireta:				
1721.01.03.00	Cota-Parte do Fundo de Participação dos Município - 1% Cota entregue no mês de dezembro					
		Total:	345.000			1
		Direta:	345.000			
		Indireta:				
1721.01.04.00	Cota-Parte do Fundo de Participação dos Municípios - 1% Cota entregue no mês de julho					
		Total:	341.000			1
		Direta:	341.000			
		Indireta:				
1721.01.05.00	Cota-Parte do Imposto Sobre a Propriedade Territorial Rural					
		Total:	225			0
		Direta:	225			
		Indireta:				
1721.22.00.00	Transferência da Compensação Financeira pela Exploração de Recursos Naturais					
		Total:	91.208			0
		Direta:	91.208			
		Indireta:				
1721.22.70.00	Cota-Parte do Fundo Especial do Petróleo □FEP					
		Total:	90.208			0
		Direta:	90.208			
		Indireta:				
1721.22.99.00	FEX - Outras Transferências decorrentes de Compensação Financeira pela Exploração de Recursos Naturais					
		Total:	1.000			0
		Direta:	1.000			
		Indireta:				



Cód. Receita	Descrição da Receita	Alíneas e Sub-alíneas	Rúbricas e Sub-rúbricas	Fontes e Sub-fontes	Categorias Econômicas e Sub-categorias Econômicas	%
1721.33.00.00	Transferência de Recursos do Sistema Único de Saúde <input type="checkbox"/> SUS <input type="checkbox"/> Repasses Fundo a Fun					
	Total:	1.071.406				4
	Direta:	1.071.406				
	Indireta:					
1721.33.01.00	Piso de Atenção Básica Fixo - PAB - FIXO					
	Total:	157.500				1
	Direta:	157.500				
	Indireta:					
1721.33.03.00	Piso Fixo de Vigilância Sanitária					
	Total:	15.370				0
	Direta:	15.370				
	Indireta:					
1721.33.04.00	Agentes Comunitários de Saúde-ACS					
	Total:	224.094				1
	Direta:	224.094				
	Indireta:					
1721.33.05.00	Programa de Assistência Farmacêutica Básica					
	Total:	42.115				0
	Direta:	42.115				
	Indireta:					
1721.33.06.00	Piso Fixo de Vigilância e Promoção em Saúde - PFVPS					
	Total:	39.195				0
	Direta:	39.195				
	Indireta:					
1721.33.07.00	Saúde da Família-SF					
	Total:	144.000				1
	Direta:	144.000				
	Indireta:					
1721.33.08.00	Saúde Bucal - SB					
	Total:	120.420				0
	Direta:	120.420				
	Indireta:					
1721.33.10.00	Programa de Melhoria do Acesso e da Qualidade - PMAQ					
	Total:	86.400				0
	Direta:	86.400				
	Indireta:					
1721.33.11.00	Teto Financeiro de Média e Alta Complexidade Ambulatorial e Hospitalar					
	Total:	88.312				0
	Direta:	88.312				
	Indireta:					
1721.33.17.00	Programa Nucleo de Apoio a Saude da Familia - NASF					
	Total:	144.000				1
	Direta:	144.000				
	Indireta:					
1721.33.99.00	Outros Programas do SUS					
	Total:	10.000				0
	Direta:	10.000				
	Indireta:					



Cód. Receita	Descrição da Receita	Alíneas e Sub-alíneas	Rúbricas e Sub-rúbricas	Fontes e Sub-fontes	Categorias Econômicas e Sub-categorias Econômicas	%
1721.34.00.00	Transferências de Recursos do Fundo Nacional de Assistência Social □FNAS					
	Total:	290.812				1
	Direta:	290.812				
	Indireta:					
1721.34.02.00	Piso Básico Fixo - PAIF					
	Total:	72.000				0
	Direta:	72.000				
	Indireta:					
1721.34.06.00	Piso Básico Variável - SCFV					
	Total:	108.000				0
	Direta:	108.000				
	Indireta:					
1721.34.08.00	Índice de Gestão Descentralizada - IGD - SUAS					
	Total:	8.612				0
	Direta:	8.612				
	Indireta:					
1721.34.09.00	Programa Primeira Infância no SUAS - Criança Feliz					
	Total:	60.000				0
	Direta:	60.000				
	Indireta:					
1721.34.10.00	Índice de Gestão Descentralizada - IGD - BF					
	Total:	32.200				0
	Direta:	32.200				
	Indireta:					
1721.34.99.00	Outros Programas do FNAS					
	Total:	10.000				0
	Direta:	10.000				
	Indireta:					
1721.35.00.00	Transferências de Recursos do Fundo Nacional do Desenvolvimento da Educação □FN					
	Total:	263.836				1
	Direta:	263.836				
	Indireta:					
1721.35.01.00	Quota Municipal do Salário Educação - QSE					
	Total:	95.162				0
	Direta:	95.162				
	Indireta:					
1721.35.02.00	Programa Dinheiro Direto na Escola - PDDE					
	Total:	8.800				0
	Direta:	8.800				
	Indireta:					
1721.35.03.00	Programa Nacional de Alimentação Escolar - PNAE					
	Total:	103.430				0
	Direta:	103.430				
	Indireta:					
1721.35.04.00	Programa Nacional de Apoio ao Transporte do Escolar - PNATE					
	Total:	16.444				0
	Direta:	16.444				
	Indireta:					



Cód. Receita	Descrição da Receita	Alíneas e Sub-alíneas	Rúbricas e Sub-rúbricas	Fontes e Sub-fontes	Categorias Econômicas e Sub-categorias Econômicas	%
1721.35.08.00	Brasil Alfabetizado					
		Total:	10.000			0
		Direta:	10.000			
		Indireta:				
1721.35.99.00	Outras Programas do FNDE					
		Total:	30.000			0
		Direta:	30.000			
		Indireta:				
1721.36.00.00	Transferência Financeira do ICMS-Desoneração- L.C. N° 87/96					
		Total:	1.615			0
		Direta:	1.615			
		Indireta:				
1722.00.00.00	Transferências dos Estados					
		Total:		1.530.566		6
		Direta:		1.530.566		
		Indireta:				
1722.01.00.00	Participação na Receita dos Estados					
		Total:	1.486.566			6
		Direta:	1.486.566			
		Indireta:				
1722.01.01.00	Cota-Parte do ICMS					
		Total:	1.419.544			5
		Direta:	1.419.544			
		Indireta:				
1722.01.02.00	Cota-Parte do IPVA					
		Total:	48.449			0
		Direta:	48.449			
		Indireta:				
1722.01.04.00	Cota-Parte do IPI sobre Exportação					
		Total:	1.000			0
		Direta:	1.000			
		Indireta:				
1722.01.13.00	Cota-Parte da Contribuição de Intervenção no Domínio Econômico - CIDE					
		Total:	17.573			0
		Direta:	17.573			
		Indireta:				
1722.33.00.00	Transferência de Recursos do Estado para Programas de Saúde <input type="checkbox"/> Repasse Fundo a Fu					
		Total:	13.000			0
		Direta:	13.000			
		Indireta:				
1722.34.00.00	Transferência do Fundo Estadual de Assistência Social - FEAS (Co-Financiamento)					
		Total:	21.000			0
		Direta:	21.000			
		Indireta:				
1722.99.00.00	Outras Transferências dos Estados					
		Total:	10.000			0
		Direta:	10.000			
		Indireta:				



Cód. Receita	Descrição da Receita	Alíneas e Sub-alíneas	Rúbricas e Sub-rúbricas	Fontes e Sub-fontes	Categorias Econômicas e Sub-categorias Econômicas	%
1724.00.00.00	Transferências Multigovernamentais					
		Total:	2.672.772			10
		Direta:	2.672.772			
		Indireta:				
1724.01.00.00	Transferências de Recursos do FUNDEB					
		Total:	2.412.080			9
		Direta:	2.412.080			
		Indireta:				
1724.02.00.00	Transferências de Recursos da Complementação do FUNDEB					
		Total:	260.692			1
		Direta:	260.692			
		Indireta:				
1760.00.00.00	Transferências de Convênios					
		Total:		251.500		1
		Direta:		251.500		
		Indireta:				
1761.00.00.00	Transferências de Convênios da União e de Suas Entidades					
		Total:	200.000			1
		Direta:	200.000			
		Indireta:				
1761.06.00.00	Transferências de Convênio da União destinadas a Programas de Turismo					
		Total:	200.000			1
		Direta:	200.000			
		Indireta:				
1762.00.00.00	Transferência de Convênios dos Estados e do Distrito Federal e de Suas Entidades					
		Total:	51.500			0
		Direta:	51.500			
		Indireta:				
1762.02.00.00	Transferências de Convênio dos Estados Destinadas a Programas de Educação					
		Total:	51.500			0
		Direta:	51.500			
		Indireta:				
1900.00.00.00	Outras Receitas Correntes					
		Total:			13.100	0
		Direta:			13.100	
		Indireta:				
1910.00.00.00	Multas e Juros de Mora					
		Total:		100		0
		Direta:		100		
		Indireta:				
1911.00.00.00	Multas e Juros de Mora dos Tributos					
		Total:	50			0
		Direta:	50			
		Indireta:				
1911.40.00.00	Multas e Juros de Mora do Imposto sobre Serviços de Qualquer Natureza <input type="checkbox"/> ISS					
		Total:	50			0
		Direta:	50			
		Indireta:				



Cód. Receita	Descrição da Receita	Alíneas e Sub-alíneas	Rúbricas e Sub-rúbricas	Fontes e Sub-fontes	Categorias Econômicas e Sub-categorias Econômicas	%
1913.00.00.00	Multa e Juros de Mora da Dívida Ativa dos Tributos					
		Total:	50			0
		Direta:	50			
		Indireta:				
1913.11.00.00	Multas e Juros de Mora da Dívida Ativa do Imposto sobre a Propriedade Predial e					
		Total:	50			0
		Direta:	50			
		Indireta:				
1920.00.00.00	Indenizações e Restituições					
		Total:		8.000		0
		Direta:		8.000		
		Indireta:				
1922.00.00.00	Restituições					
		Total:	8.000			0
		Direta:	8.000			
		Indireta:				
1922.99.00.00	Outras Restituições					
		Total:	8.000			0
		Direta:	8.000			
		Indireta:				
1930.00.00.00	Receita da Dívida Ativa					
		Total:		4.000		0
		Direta:		4.000		
		Indireta:				
1931.00.00.00	Receita da Dívida Ativa Tributária					
		Total:	4.000			0
		Direta:	4.000			
		Indireta:				
1931.11.00.00	Receita da Dívida Ativa do Imposto sobre a Propriedade Predial e Territorial Urb					
		Total:	2.000			0
		Direta:	2.000			
		Indireta:				
1931.13.00.00	Receita da Dívida Ativa do Imposto sobre Serviços de Qualquer Natureza <input type="checkbox"/> ISS					
		Total:	500			0
		Direta:	500			
		Indireta:				
1931.99.00.00	Receita da Dívida Ativa de Outros Tributos					
		Total:	1.500			0
		Direta:	1.500			
		Indireta:				
1931.99.01.00	Receita da Dívida Ativa de Outros Tributos <input type="checkbox"/> Principal					
		Total:	1.500			0
		Direta:	1.500			
		Indireta:				
1990.00.00.00	Receitas Diversas					
		Total:		1.000		0
		Direta:		1.000		
		Indireta:				


Prefeitura Municipal de Boa Ventura

Secretaria de Finanças

Departamento de Contabilidade - Orçamento-Programa de 2018 - R\$ 1,00

Fiscal e Seguridade

Demonstrativo da Receita Segundo as Categorias Econômicas - ANEXO II - LF nº 4.320/64

Cód. Receita	Descrição da Receita	Alíneas e Sub-alíneas	Rúbricas e Sub-rúbricas	Fontes e Sub-fontes	Categorias Econômicas e Sub-categorias Econômicas	%
1990.99.00.00	Outras Receitas					
		Total:	1.000			0
		Direta:	1.000			
		Indireta:				
2000.00.00.00	Receitas de Capital					
		Total:			13.097.000	49
		Direta:			13.097.000	
		Indireta:				
2200.00.00.00	Alienação de Bens					
		Total:			5.000	0
		Direta:			5.000	
		Indireta:				
2210.00.00.00	Alienação de Bens Móveis					
		Total:		5.000		0
		Direta:		5.000		
		Indireta:				
2210.01.00.00	Alienação de Bens Móveis					
		Total:	5.000			0
		Direta:	5.000			
		Indireta:				
2400.00.00.00	Transferências de Capital					
		Total:			13.092.000	49
		Direta:			13.092.000	
		Indireta:				
2420.00.00.00	Transferências Intergovernamentais					
		Total:		3.290.000		12
		Direta:		3.290.000		
		Indireta:				
2421.00.00.00	Transferências da União					
		Total:		3.290.000		12
		Direta:		3.290.000		
		Indireta:				
2421.01.00.00	Transferências de Recursos do Sistema Único de Saúde <input type="checkbox"/> SUS					
		Total:	700.000			3
		Direta:	700.000			
		Indireta:				
2421.02.00.00	Transferências de Recursos Destinados a Programas de Educação					
		Total:	2.340.000			9
		Direta:	2.340.000			
		Indireta:				
2421.99.00.00	Outras Transferências da União					
		Total:	250.000			1
		Direta:	250.000			
		Indireta:				
2421.99.01.00	Outras Transferências da União					
		Total:	250.000			1
		Direta:	250.000			
		Indireta:				



Cód. Receita	Descrição da Receita	Alíneas e Sub-alíneas	Rúbricas e Sub-rúbricas	Fontes e Sub-fontes	Categorias Econômicas e Sub-categorias Econômicas	%
2470.00.00.00	Transferências de Convênios					
		Total:		9.802.000		37
		Direta:		9.802.000		
		Indireta:				
2471.00.00.00	Transferência de Convênios da União e de suas Entidades					
		Total:	8.850.000			33
		Direta:	8.850.000			
		Indireta:				
2471.06.00.00	Transferências de Convênio da União destinadas a Programas de Turismo					
		Total:	300.000			1
		Direta:	300.000			
		Indireta:				
2471.07.00.00	Transferências de Convênio da União - Ministério das Cidades					
		Total:	1.040.000			4
		Direta:	1.040.000			
		Indireta:				
2471.08.00.00	Transferências de Convênio da União - Ministério da Integração Nacional					
		Total:	1.400.000			5
		Direta:	1.400.000			
		Indireta:				
2471.09.00.00	Transferências de Convênio da União - Ministério da Agricultura					
		Total:	350.000			1
		Direta:	350.000			
		Indireta:				
2471.10.00.00	Transferências de Convênio da União - Ministério do Desenvolvimento Agrário					
		Total:	380.000			1
		Direta:	380.000			
		Indireta:				
2471.12.00.00	Transferências de Convênio da União - FUNASA					
		Total:	4.700.000			18
		Direta:	4.700.000			
		Indireta:				
2471.16.00.00	Convênio da União - Ministério dos Esportes					
		Total:	680.000			3
		Direta:	680.000			
		Indireta:				
2472.00.00.00	Transferência de Convênios dos Estados e do Distrito Federal e de suas Entidades					
		Total:	952.000			4
		Direta:	952.000			
		Indireta:				
2472.01.00.00	Transferências de Convênio dos Estados para o Sistema Único de Saúde - SUS					
		Total:	302.000			1
		Direta:	302.000			
		Indireta:				
2472.02.00.00	Transferências de Convênio dos Estados destinadas a Programas de Educação					
		Total:	100.000			0
		Direta:	100.000			
		Indireta:				



Cód. Receita	Descrição da Receita	Alíneas e Sub-alíneas	Rúbricas e Sub-rúbricas	Fontes e Sub-fontes	Categorias Econômicas e Sub-categorias Econômicas	%
2472.02.01.00	Transf. de Convênio dos Estados Destinados a Prog. de Educação					
	Total:	300.000				1
	Direta:	300.000				
	Indireta:					
2472.99.00.00	Outras Transferências de Convênio dos Estados					
	Total:	250.000				1
	Direta:	250.000				
	Indireta:					
9000.00.00.00	Deduções da Receita Corrente					
	Total:				1.979.040	7
	Direta:				1.979.040	
	Indireta:					
9517.21.01.02	Dedução de Receita do FPM <input type="checkbox"/> FUNDEB e Redutor Financeiro					
	Total:	1.684.873				6
	Direta:	1.684.873				
	Indireta:					
9517.21.01.05	Dedução de Receita para Formação do FUNDEB - ITR					
	Total:	45				0
	Direta:	45				
	Indireta:					
9517.21.36.00	Dedução de Receita para a Formação do FUNDEB - ICMS Desoneração - LC 87/96					
	Total:	323				0
	Direta:	323				
	Indireta:					
9517.22.01.01	Dedução de Receita para a Formação do FUNDEB <input type="checkbox"/> ICMS					
	Total:	283.909				1
	Direta:	283.909				
	Indireta:					
9517.22.01.02	Dedução de Receita para Formação do FUNDEB - IPVA					
	Total:	9.690				0
	Direta:	9.690				
	Indireta:					
9517.22.01.04	Dedução de Receita para a Formação do FUNDEB - IPI <input type="checkbox"/> Exportação					
	Total:	200				0
	Direta:	200				
	Indireta:					

1 - Total da Direta:	26.660.201
2 - Total da Indireta:	0
3 - Total (1 + 2):	26.660.201
Total da Intra-Orçamentária:	0

CLAIR LEITÃO MARTINS
CPF 477.984.084-87
CRC-PB 4.395/O-7


Prefeitura Municipal de Boa Ventura

Secretaria de Finanças

Departamento de Contabilidade - Orçamento-Programa de 2018 - R\$ 1,00

Fiscal e Seguridade

Demonstrativo da Receita Segundo as Categorias Econômicas - ANEXO II - LF nº 4.320/64

Cód. Receita	Descrição da Receita	Alíneas e Sub-alíneas	Rúbricas e Sub-rúbricas	Fontes e Sub-fontes	Categorias Econômicas e Sub-categorias Econômicas	%
--------------	----------------------	--------------------------	----------------------------	------------------------	--	---

KAMILLA LOPES VITAL
SECRETARIA DE FINANÇAS

MARIA LEONICE LOPES
VITAL
PREFEITA



Cód. Receita	Descrição da Receita	Alíneas e Sub-alíneas	Rúbricas e Sub-rúbricas	Fontes e Sub-fontes	Categorias Econômicas e Sub-categorias Econômicas	%
1000.00.00.00	Receita Correntes					
		Total:			14.101.181	53
		Direta:			14.101.181	
		Indireta:				
1100.00.00.00	Receita Tributária					
		Total:			136.810	1
		Direta:			136.810	
		Indireta:				
1110.00.00.00	Impostos					
		Total:		133.410		1
		Direta:		133.410		
		Indireta:				
1112.00.00.00	Impostos sobre o Patrimônio e a Renda					
		Total:	73.910			0
		Direta:	73.910			
		Indireta:				
1112.02.00.00	Imposto sobre a Propriedade Predial e Territorial Urbana - IPTU					
		Total:	5.000			0
		Direta:	5.000			
		Indireta:				
1112.04.00.00	Imposto sobre a Renda e Proventos de Qualquer Natureza					
		Total:	67.360			0
		Direta:	67.360			
		Indireta:				
1112.04.31.00	Imposto de Renda Retido nas Fontes sobre os Rendimentos do Trabalho					
		Total:	66.360			0
		Direta:	66.360			
		Indireta:				
1112.04.34.00	Imposto de Renda Retido nas Fontes sobre Outros Rendimentos					
		Total:	1.000			0
		Direta:	1.000			
		Indireta:				
1112.08.00.00	Imposto sobre Transmissão <input type="checkbox"/> Inter Vivos <input type="checkbox"/> de Bens Imóveis e de Direitos Reais sobre Imóveis - ITBI					
		Total:	1.550			0
		Direta:	1.550			
		Indireta:				
1113.00.00.00	Impostos sobre a Produção e a Circulação					
		Total:	59.500			0
		Direta:	59.500			
		Indireta:				
1113.05.00.00	Imposto sobre Serviços de Qualquer Natureza - ISS					
		Total:	59.500			0
		Direta:	59.500			
		Indireta:				
1120.00.00.00	Taxas					
		Total:		3.400		0
		Direta:		3.400		
		Indireta:				



Cód. Receita	Descrição da Receita	Alíneas e Sub-alíneas	Rúbricas e Sub-rúbricas	Fontes e Sub-fontes	Categorias Econômicas e Sub-categorias Econômicas	%
1121.00.00.00	Taxas pelo Exercício do Poder de Polícia					
		Total:	3.000			0
		Direta:	3.000			
		Indireta:				
1121.25.00.00	Taxa de Licença para Funcionamento de Estabelecimentos Comerciais, Indústrias e					
		Total:	1.000			0
		Direta:	1.000			
		Indireta:				
1121.29.00.00	Taxa de Licença para Execução de Obras					
		Total:	500			0
		Direta:	500			
		Indireta:				
1121.99.00.00	Outras Taxas pelo Exercício do Poder de Polícia					
		Total:	1.500			0
		Direta:	1.500			
		Indireta:				
1122.00.00.00	Taxas pela Prestação de Serviços					
		Total:	400			0
		Direta:	400			
		Indireta:				
1122.28.00.00	Taxa de Cemitérios					
		Total:	300			0
		Direta:	300			
		Indireta:				
1122.99.00.00	Outras Taxas pela Prestação de Serviços					
		Total:	100			0
		Direta:	100			
		Indireta:				
1200.00.00.00	Receitas de Contribuições					
		Total:			500	0
		Direta:			500	
		Indireta:				
1230.00.00.00	Contribuição para o Custeio do Serviço de Iluminação Pública					
		Total:		500		0
		Direta:		500		
		Indireta:				
1230.99.00.00	Contribuições para o Custeio do Serviço de Iluminação Pública					
		Total:	500			0
		Direta:	500			
		Indireta:				
1300.00.00.00	Receita Patrimonial					
		Total:			71.985	0
		Direta:			71.985	
		Indireta:				
1310.00.00.00	Receitas Imobiliárias					
		Total:		1.800		0
		Direta:		1.800		
		Indireta:				



Cód. Receita	Descrição da Receita	Alíneas e Sub-alíneas	Rúbricas e Sub-rúbricas	Fontes e Sub-fontes	Categorias Econômicas e Sub-categorias Econômicas	%
1311.00.00.00	Aluguéis					
		Total:	1.800			0
		Direta:	1.800			
		Indireta:				
1311.99.00.00	Outras Receitas de Aluguéis					
		Total:	1.800			0
		Direta:	1.800			
		Indireta:				
1320.00.00.00	Receitas de Valores Mobiliários					
		Total:		70.185		0
		Direta:		70.185		
		Indireta:				
1325.00.00.00	Remuneração de Depósitos Bancários					
		Total:	70.185			0
		Direta:	70.185			
		Indireta:				
1325.01.00.00	Remuneração de Depósitos de Recursos Vinculados					
		Total:	63.286			0
		Direta:	63.286			
		Indireta:				
1325.01.02.00	Receita de Remuneração de Depósitos Bancários de Recursos Vinculados <input type="checkbox"/> FUNDEB					
		Total:	5.460			0
		Direta:	5.460			
		Indireta:				
1325.01.99.00	Receita de Remuneração de Outros Depósitos Bancários de Recursos Vinculados					
		Total:	57.826			0
		Direta:	57.826			
		Indireta:				
1325.02.00.00	Remuneração de Depósitos de Recursos não Vinculados					
		Total:	6.899			0
		Direta:	6.899			
		Indireta:				
1600.00.00.00	Receita de Serviços					
		Total:			700	0
		Direta:			700	
		Indireta:				
1600.13.00.00	Serviços Administrativos					
		Total:	700			0
		Direta:	700			
		Indireta:				
1600.13.02.00	Serviços de Venda de Editais					
		Total:	700			0
		Direta:	700			
		Indireta:				
1700.00.00.00	Transferências Correntes					
		Total:			13.878.086	52
		Direta:			13.878.086	
		Indireta:				



Cód. Receita	Descrição da Receita	Alíneas e Sub-alíneas	Rúbricas e Sub-rúbricas	Fontes e Sub-fontes	Categorias Econômicas e Sub-categorias Econômicas	%
1720.00.00.00	Transferências Intergovernamentais					
		Total:		13.626.586		51
		Direta:		13.626.586		
		Indireta:				
1721.00.00.00	Transferências da União					
		Total:	9.467.248			36
		Direta:	9.467.248			
		Indireta:				
1721.01.00.00	Participação na Receita da União					
		Total:	9.110.589			34
		Direta:	9.110.589			
		Indireta:				
1721.01.02.00	Cota-Parte do Fundo de Participação dos Municípios					
		Total:	8.424.364			32
		Direta:	8.424.364			
		Indireta:				
1721.01.03.00	Cota-Parte do Fundo de Participação dos Municípios - 1% Cota entregue no mês de dezembro					
		Total:	345.000			1
		Direta:	345.000			
		Indireta:				
1721.01.04.00	Cota-Parte do Fundo de Participação dos Municípios - 1% Cota entregue no mês de julho					
		Total:	341.000			1
		Direta:	341.000			
		Indireta:				
1721.01.05.00	Cota-Parte do Imposto Sobre a Propriedade Territorial Rural					
		Total:	225			0
		Direta:	225			
		Indireta:				
1721.22.00.00	Transferência da Compensação Financeira pela Exploração de Recursos Naturais					
		Total:	91.208			0
		Direta:	91.208			
		Indireta:				
1721.22.70.00	Cota-Parte do Fundo Especial do Petróleo <input type="checkbox"/> FEP					
		Total:	90.208			0
		Direta:	90.208			
		Indireta:				
1721.22.99.00	FEX - Outras Transferências decorrentes de Compensação Financeira pela Exploração de Recursos Naturais					
		Total:	1.000			0
		Direta:	1.000			
		Indireta:				
1721.35.00.00	Transferências de Recursos do Fundo Nacional do Desenvolvimento da Educação <input type="checkbox"/> FN					
		Total:	263.836			1
		Direta:	263.836			
		Indireta:				
1721.35.01.00	Quota Municipal do Salário Educação - QSE					
		Total:	95.162			0
		Direta:	95.162			
		Indireta:				



Cód. Receita	Descrição da Receita	Alíneas e Sub-alíneas	Rúbricas e Sub-rúbricas	Fontes e Sub-fontes	Categorias Econômicas e Sub-categorias Econômicas	%
1721.35.02.00	Programa Dinheiro Direto na Escola - PDDE					
	Total:	8.800				0
	Direta:	8.800				
	Indireta:					
1721.35.03.00	Programa Nacional de Alimentação Escolar - PNAE					
	Total:	103.430				0
	Direta:	103.430				
	Indireta:					
1721.35.04.00	Programa Nacional de Apoio ao Transporte do Escolar - PNATE					
	Total:	16.444				0
	Direta:	16.444				
	Indireta:					
1721.35.08.00	Brasil Alfabetizado					
	Total:	10.000				0
	Direta:	10.000				
	Indireta:					
1721.35.99.00	Outras Programas do FNDE					
	Total:	30.000				0
	Direta:	30.000				
	Indireta:					
1721.36.00.00	Transferência Financeira do ICMS-Desoneração- L.C. Nº 87/96					
	Total:	1.615				0
	Direta:	1.615				
	Indireta:					
1722.00.00.00	Transferências dos Estados					
	Total:		1.486.566			6
	Direta:		1.486.566			
	Indireta:					
1722.01.00.00	Participação na Receita dos Estados					
	Total:	1.486.566				6
	Direta:	1.486.566				
	Indireta:					
1722.01.01.00	Cota-Parte do ICMS					
	Total:	1.419.544				5
	Direta:	1.419.544				
	Indireta:					
1722.01.02.00	Cota-Parte do IPVA					
	Total:	48.449				0
	Direta:	48.449				
	Indireta:					
1722.01.04.00	Cota-Parte do IPI sobre Exportação					
	Total:	1.000				0
	Direta:	1.000				
	Indireta:					
1722.01.13.00	Cota-Parte da Contribuição de Intervenção no Domínio Econômico - CIDE					
	Total:	17.573				0
	Direta:	17.573				
	Indireta:					

**Prefeitura Municipal de Boa Ventura**

Secretaria de Finanças

Departamento de Contabilidade - Orçamento-Programa de 2018 - R\$ 1,00

Demonstrativo da Receita Segundo as Categorias Econômicas - ANEXO II - LF nº 4.320/64

211

Fiscal

Cód. Receita	Descrição da Receita	Alíneas e Sub-alíneas	Rúbricas e Sub-rúbricas	Fontes e Sub-fontes	Categorias Econômicas e Sub-categorias Econômicas	%
1724.00.00.00	Transferências Multigovernamentais					
		Total:	2.672.772			10
		Direta:	2.672.772			
		Indireta:				
1724.01.00.00	Transferências de Recursos do FUNDEB					
		Total:	2.412.080			9
		Direta:	2.412.080			
		Indireta:				
1724.02.00.00	Transferências de Recursos da Complementação do FUNDEB					
		Total:	260.692			1
		Direta:	260.692			
		Indireta:				
1760.00.00.00	Transferências de Convênios					
		Total:		251.500		1
		Direta:		251.500		
		Indireta:				
1761.00.00.00	Transferências de Convênios da União e de Suas Entidades					
		Total:	200.000			1
		Direta:	200.000			
		Indireta:				
1761.06.00.00	Transferências de Convênio da União destinadas a Programas de Turismo					
		Total:	200.000			1
		Direta:	200.000			
		Indireta:				
1762.00.00.00	Transferência de Convênios dos Estados e do Distrito Federal e de Suas Entidades					
		Total:	51.500			0
		Direta:	51.500			
		Indireta:				
1762.02.00.00	Transferências de Convênio dos Estados Destinadas a Programas de Educação					
		Total:	51.500			0
		Direta:	51.500			
		Indireta:				
1900.00.00.00	Outras Receitas Correntes					
		Total:			13.100	0
		Direta:			13.100	
		Indireta:				
1910.00.00.00	Multas e Juros de Mora					
		Total:		100		0
		Direta:		100		
		Indireta:				
1911.00.00.00	Multas e Juros de Mora dos Tributos					
		Total:	50			0
		Direta:	50			
		Indireta:				
1911.40.00.00	Multas e Juros de Mora do Imposto sobre Serviços de Qualquer Natureza <input type="checkbox"/> ISS					
		Total:	50			0
		Direta:	50			
		Indireta:				



Cód. Receita	Descrição da Receita	Alíneas e Sub-alíneas	Rúbricas e Sub-rúbricas	Fontes e Sub-fontes	Categorias Econômicas e Sub-categorias Econômicas	%
1913.00.00.00	Multa e Juros de Mora da Dívida Ativa dos Tributos					
	Total:		50			0
	Direta:		50			
	Indireta:					
1913.11.00.00	Multas e Juros de Mora da Dívida Ativa do Imposto sobre a Propriedade Predial e					
	Total:	50				0
	Direta:	50				
	Indireta:					
1920.00.00.00	Indenizações e Restituições					
	Total:			8.000		0
	Direta:			8.000		
	Indireta:					
1922.00.00.00	Restituições					
	Total:		8.000			0
	Direta:		8.000			
	Indireta:					
1922.99.00.00	Outras Restituições					
	Total:	8.000				0
	Direta:	8.000				
	Indireta:					
1930.00.00.00	Receita da Dívida Ativa					
	Total:			4.000		0
	Direta:			4.000		
	Indireta:					
1931.00.00.00	Receita da Dívida Ativa Tributária					
	Total:		4.000			0
	Direta:		4.000			
	Indireta:					
1931.11.00.00	Receita da Dívida Ativa do Imposto sobre a Propriedade Predial e Territorial Urb					
	Total:	2.000				0
	Direta:	2.000				
	Indireta:					
1931.13.00.00	Receita da Dívida Ativa do Imposto sobre Serviços de Qualquer Natureza <input type="checkbox"/> ISS					
	Total:	500				0
	Direta:	500				
	Indireta:					
1931.99.00.00	Receita da Dívida Ativa de Outros Tributos					
	Total:	1.500				0
	Direta:	1.500				
	Indireta:					
1931.99.01.00	Receita da Dívida Ativa de Outros Tributos <input type="checkbox"/> Principal					
	Total:	1.500				0
	Direta:	1.500				
	Indireta:					
1990.00.00.00	Receitas Diversas					
	Total:			1.000		0
	Direta:			1.000		
	Indireta:					



Cód. Receita	Descrição da Receita	Alíneas e Sub-alíneas	Rúbricas e Sub-rúbricas	Fontes e Sub-fontes	Categorias Econômicas e Sub-categorias Econômicas	%
1990.99.00.00	Outras Receitas					
		Total:	1.000			0
		Direta:	1.000			
		Indireta:				
2000.00.00.00	Receitas de Capital					
		Total:			7.145.000	27
		Direta:			7.145.000	
		Indireta:				
2200.00.00.00	Alienação de Bens					
		Total:			5.000	0
		Direta:			5.000	
		Indireta:				
2210.00.00.00	Alienação de Bens Móveis					
		Total:		5.000		0
		Direta:		5.000		
		Indireta:				
2210.01.00.00	Alienação de Bens Móveis					
		Total:	5.000			0
		Direta:	5.000			
		Indireta:				
2400.00.00.00	Transferências de Capital					
		Total:			7.140.000	27
		Direta:			7.140.000	
		Indireta:				
2420.00.00.00	Transferências Intergovernamentais					
		Total:		2.340.000		9
		Direta:		2.340.000		
		Indireta:				
2421.00.00.00	Transferências da União					
		Total:		2.340.000		9
		Direta:		2.340.000		
		Indireta:				
2421.02.00.00	Transferências de Recursos Destinados a Programas de Educação					
		Total:	2.340.000			9
		Direta:	2.340.000			
		Indireta:				
2470.00.00.00	Transferências de Convênios					
		Total:		4.800.000		18
		Direta:		4.800.000		
		Indireta:				
2471.00.00.00	Transferência de Convênios da União e de suas Entidades					
		Total:		4.150.000		16
		Direta:		4.150.000		
		Indireta:				
2471.06.00.00	Transferências de Convênio da União destinadas a Programas de Turismo					
		Total:	300.000			1
		Direta:	300.000			
		Indireta:				



Cód. Receita	Descrição da Receita	Alíneas e Sub-alíneas	Rúbricas e Sub-rúbricas	Fontes e Sub-fontes	Categorias Econômicas e Sub-categorias Econômicas	%
2471.07.00.00	Transferências de Convênio da União - Ministério das Cidades					
	Total:	1.040.000				4
	Direta:	1.040.000				
	Indireta:					
2471.08.00.00	Transferências de Convênio da União - Ministério da Integração Nacional					
	Total:	1.400.000				5
	Direta:	1.400.000				
	Indireta:					
2471.09.00.00	Transferências de Convênio da União - Ministério da Agricultura					
	Total:	350.000				1
	Direta:	350.000				
	Indireta:					
2471.10.00.00	Transferências de Convênio da União - Ministério do Desenvolvimento Agrário					
	Total:	380.000				1
	Direta:	380.000				
	Indireta:					
2471.16.00.00	Convênio da União - Ministério dos Esportes					
	Total:	680.000				3
	Direta:	680.000				
	Indireta:					
2472.00.00.00	Transferência de Convênios dos Estados e do Distrito Federal e de suas Entidades					
	Total:		650.000			2
	Direta:		650.000			
	Indireta:					
2472.02.00.00	Transferências de Convênio dos Estados destinadas a Programas de Educação					
	Total:	100.000				0
	Direta:	100.000				
	Indireta:					
2472.02.01.00	Transf. de Convênio dos Estados Destinados a Prog. de Educação					
	Total:	300.000				1
	Direta:	300.000				
	Indireta:					
2472.99.00.00	Outras Transferências de Convênio dos Estados					
	Total:	250.000				1
	Direta:	250.000				
	Indireta:					
9000.00.00.00	Deduções da Receita Corrente					
	Total:				1.979.040	7
	Direta:				1.979.040	
	Indireta:					
9517.21.01.02	Dedução de Receita do FPM <input type="checkbox"/> FUNDEB e Redutor Financeiro					
	Total:	1.684.873				6
	Direta:	1.684.873				
	Indireta:					
9517.21.01.05	Dedução de Receita para Formação do FUNDEB - ITR					
	Total:	45				0
	Direta:	45				
	Indireta:					



Cód. Receita	Descrição da Receita	Alíneas e Sub-alíneas	Rúbricas e Sub-rúbricas	Fontes e Sub-fontes	Categorias Econômicas e Sub-categorias Econômicas	%
9517.21.36.00	Dedução de Receita para a Formação do FUNDEB - ICMS Desoneração - LC 87/96					
	Total:	323				0
	Direta:	323				
	Indireta:					
9517.22.01.01	Dedução de Receita para a Formação do FUNDEB <input type="checkbox"/> ICMS					
	Total:	283.909				1
	Direta:	283.909				
	Indireta:					
9517.22.01.02	Dedução de Receita para Formação do FUNDEB - IPVA					
	Total:	9.690				0
	Direta:	9.690				
	Indireta:					
9517.22.01.04	Dedução de Receita para a Formação do FUNDEB - IPI <input type="checkbox"/> Exportação					
	Total:	200				0
	Direta:	200				
	Indireta:					

1 - Total da Direta:	19.267.141
2 - Total da Indireta:	0
3 - Total (1 + 2):	19.267.141
Total da Intra-Orçamentária:	0

CLAIR LEITÃO MARTINS
CPF 477.984.084-87
CRC-PB 4.395/O-7

KAMILLA LOPES VITAL
SECRETARIA DE FINANÇAS

MARIA LEONICE LOPES
VITAL
PREFEITA



Cód. Receita	Descrição da Receita	Alíneas e Sub-alíneas	Rúbricas e Sub-rúbricas	Fontes e Sub-fontes	Categorias Econômicas e Sub-categorias Econômicas	%
1000.00.00.00	Receita Correntes					
		Total:			1.441.060	5
		Direta:			1.441.060	
		Indireta:				
1100.00.00.00	Receita Tributária					
		Total:			254	0
		Direta:			254	
		Indireta:				
1120.00.00.00	Taxas					
		Total:		254		0
		Direta:		254		
		Indireta:				
1121.00.00.00	Taxas pelo Exercício do Poder de Polícia					
		Total:	254			0
		Direta:	254			
		Indireta:				
1121.17.00.00	Taxa de Fiscalização de Vigilância Sanitária					
		Total:	254			0
		Direta:	254			
		Indireta:				
1300.00.00.00	Receita Patrimonial					
		Total:			34.588	0
		Direta:			34.588	
		Indireta:				
1320.00.00.00	Receitas de Valores Mobiliários					
		Total:		34.588		0
		Direta:		34.588		
		Indireta:				
1325.00.00.00	Remuneração de Depósitos Bancários					
		Total:	34.588			0
		Direta:	34.588			
		Indireta:				
1325.01.00.00	Remuneração de Depósitos de Recursos Vinculados					
		Total:	34.588			0
		Direta:	34.588			
		Indireta:				
1325.01.03.00	Receita de Remuneração de Depósitos Bancários de Recursos Vinculados <input type="checkbox"/> Fundo de					
		Total:	34.588			0
		Direta:	34.588			
		Indireta:				
1700.00.00.00	Transferências Correntes					
		Total:			1.406.218	5
		Direta:			1.406.218	
		Indireta:				
1720.00.00.00	Transferências Intergovernamentais					
		Total:		1.406.218		5
		Direta:		1.406.218		
		Indireta:				



Cód. Receita	Descrição da Receita	Alíneas e Sub-alíneas	Rúbricas e Sub-rúbricas	Fontes e Sub-fontes	Categorias Econômicas e Sub-categorias Econômicas	%
1721.00.00.00	Transferências da União					
		Total:	1.362.218			5
		Direta:	1.362.218			
		Indireta:				
1721.33.00.00	Transferência de Recursos do Sistema Único de Saúde <input type="checkbox"/> SUS <input type="checkbox"/> Repasses Fundo a Fun					
		Total:	1.071.406			4
		Direta:	1.071.406			
		Indireta:				
1721.33.01.00	Piso de Atenção Básica Fixo - PAB - FIXO					
		Total:	157.500			1
		Direta:	157.500			
		Indireta:				
1721.33.03.00	Piso Fixo de Vigilância Sanitária					
		Total:	15.370			0
		Direta:	15.370			
		Indireta:				
1721.33.04.00	Agentes Comunitários de Saúde-ACS					
		Total:	224.094			1
		Direta:	224.094			
		Indireta:				
1721.33.05.00	Programa de Assistência Farmacêutica Básica					
		Total:	42.115			0
		Direta:	42.115			
		Indireta:				
1721.33.06.00	Piso Fixo de Vigilância e Promoção em Saúde - PFVPS					
		Total:	39.195			0
		Direta:	39.195			
		Indireta:				
1721.33.07.00	Saúde da Família-SF					
		Total:	144.000			1
		Direta:	144.000			
		Indireta:				
1721.33.08.00	Saúde Bucal - SB					
		Total:	120.420			0
		Direta:	120.420			
		Indireta:				
1721.33.10.00	Programa de Melhoria do Acesso e da Qualidade - PMAQ					
		Total:	86.400			0
		Direta:	86.400			
		Indireta:				
1721.33.11.00	Teto Financeiro de Média e Alta Complexidade Ambulatorial e Hospitalar					
		Total:	88.312			0
		Direta:	88.312			
		Indireta:				
1721.33.17.00	Programa Nucleo de Apoio a Saude da Familia - NASF					
		Total:	144.000			1
		Direta:	144.000			
		Indireta:				



Cód. Receita	Descrição da Receita	Alíneas e Sub-alíneas	Rúbricas e Sub-rúbricas	Fontes e Sub-fontes	Categorias Econômicas e Sub-categorias Econômicas	%
1721.33.99.00	Outros Programas do SUS	Total:	10.000			0
		Direta:	10.000			
		Indireta:				
1721.34.00.00	Transferências de Recursos do Fundo Nacional de Assistência Social □FNAS	Total:	290.812			1
		Direta:	290.812			
		Indireta:				
1721.34.02.00	Piso Básico Fixo - PAIF	Total:	72.000			0
		Direta:	72.000			
		Indireta:				
1721.34.06.00	Piso Básico Variável - SCFV	Total:	108.000			0
		Direta:	108.000			
		Indireta:				
1721.34.08.00	Índice de Gestão Descentralizada - IGD - SUAS	Total:	8.612			0
		Direta:	8.612			
		Indireta:				
1721.34.09.00	Programa Primeira Infancia no SUAS - Criança Feliz	Total:	60.000			0
		Direta:	60.000			
		Indireta:				
1721.34.10.00	Índice de Gestão Descentralizada - IGD - BF	Total:	32.200			0
		Direta:	32.200			
		Indireta:				
1721.34.99.00	Outros Programas do FNAS	Total:	10.000			0
		Direta:	10.000			
		Indireta:				
1722.00.00.00	Transferências dos Estados	Total:		44.000		0
		Direta:		44.000		
		Indireta:				
1722.33.00.00	Transferência de Recursos do Estado para Programas de Saúde □Repasse Fundo a Fu	Total:	13.000			0
		Direta:	13.000			
		Indireta:				
1722.34.00.00	Transferência do Fundo Estadual de Assistência Social - FEAS (Co-Financiamento)	Total:	21.000			0
		Direta:	21.000			
		Indireta:				
1722.99.00.00	Outras Transferências dos Estados	Total:	10.000			0
		Direta:	10.000			
		Indireta:				



Cód. Receita	Descrição da Receita	Alíneas e Sub-alíneas	Rúbricas e Sub-rúbricas	Fontes e Sub-fontes	Categorias Econômicas e Sub-categorias Econômicas	%
2000.00.00.00	Receitas de Capital					
		Total:			5.952.000	22
		Direta:			5.952.000	
		Indireta:				
2400.00.00.00	Transferências de Capital					
		Total:			5.952.000	22
		Direta:			5.952.000	
		Indireta:				
2420.00.00.00	Transferências Intergovernamentais					
		Total:		950.000		4
		Direta:		950.000		
		Indireta:				
2421.00.00.00	Transferências da União					
		Total:	950.000			4
		Direta:	950.000			
		Indireta:				
2421.01.00.00	Transferências de Recursos do Sistema Único de Saúde <input type="checkbox"/> SUS					
		Total:	700.000			3
		Direta:	700.000			
		Indireta:				
2421.99.00.00	Outras Transferências da União					
		Total:	250.000			1
		Direta:	250.000			
		Indireta:				
2421.99.01.00	Outras Transferências da União					
		Total:	250.000			1
		Direta:	250.000			
		Indireta:				
2470.00.00.00	Transferências de Convênios					
		Total:		5.002.000		19
		Direta:		5.002.000		
		Indireta:				
2471.00.00.00	Transferência de Convênios da União e de suas Entidades					
		Total:	4.700.000			18
		Direta:	4.700.000			
		Indireta:				
2471.12.00.00	Transferências de Convênio da União - FUNASA					
		Total:	4.700.000			18
		Direta:	4.700.000			
		Indireta:				
2472.00.00.00	Transferência de Convênios dos Estados e do Distrito Federal e de suas Entidades					
		Total:	302.000			1
		Direta:	302.000			
		Indireta:				
2472.01.00.00	Transferências de Convênio dos Estados para o Sistema Único de Saúde <input type="checkbox"/> SUS					
		Total:	302.000			1
		Direta:	302.000			
		Indireta:				

1 - Total da Direta: **7.393.060**



Prefeitura Municipal de Boa Ventura

Secretaria de Finanças

Departamento de Contabilidade - Orçamento-Programa de 2018 - R\$ 1,00

Demonstrativo da Receita Segundo as Categorias Econômicas - ANEXO II - LF nº 4.320/64

Seguridade

Cód. Receita	Descrição da Receita	Alíneas e Sub-alíneas	Rúbricas e Sub-rúbricas	Fontes e Sub-fontes	Categorias Econômicas e Sub-categorias Econômicas	%
				2 - Total da Indireta:	0	
				3 - Total (1 + 2):	7.393.060	
				Total da Intra-Orçamentária:	0	

 CLAIR LEITÃO MARTINS
 CPF 477.984.084-87
 CRC-PB 4.395/O-7

 KAMILA LOPES VITAL
 SECRETARIA DE FINANÇAS

 MARIA LEONICE LOPES
 VITAL
 PREFEITA



Prefeitura Municipal de Boa Ventura

Secretaria de Finanças

Departamento de Contabilidade - Orçamento-Programa de 2018 - R\$ 1,00

Demonstrativo dos Programas Anuais de Trabalho

Classificação Institucional Funcional Programática				Esfera	Dotação Orçamentária	%			
01.010	Câmara Municipal				807.000	3			
01	Legislativa								
031	Ação Legislativa								
2001	Transparência e austeridade na Gestão Pública								
	1001 Construção, Ampliação e/ou Reforma do Prédio da Câmara Municipal				15.000	0			
	Objetivo: Construir, ampliar e/ou reformar o prédio da Câmara Municipal								
	3300.00 OUTRAS DESPESAS CORRENTES				5.000	0			
	3390.00 Aplicações Diretas				5.000	0			
	4400.00 INVESTIMENTOS				10.000	0			
	4490.00 Aplicações Diretas				10.000	0			
01	Legislativa								
031	Ação Legislativa								
2001	Transparência e austeridade na Gestão Pública								
	1002 Aquisição de Veículo para a Câmara Municipal				30.000	0			
	Objetivo: Adquirir veículo para a Câmara Municipal.								
	4400.00 INVESTIMENTOS				30.000	0			
	4490.00 Aplicações Diretas				30.000	0			
01	Legislativa								
031	Ação Legislativa								
2001	Transparência e austeridade na Gestão Pública								
	2001 Manutenção da Câmara Municipal				762.000	3			
	Objetivo: Manter as atividades administrativas da Câmara Municipal.								
	3100.00 PESSOAL E ENCARGOS SOCIAIS				554.000	2			
	3190.00 Aplicações Diretas				554.000	2			
	3300.00 OUTRAS DESPESAS CORRENTES				193.000	1			
	3390.00 Aplicações Diretas				193.000	1			
	4400.00 INVESTIMENTOS				15.000	0			
	4490.00 Aplicações Diretas				15.000	0			
	Pessoal e Encargos Sociais	Juros e Encargos da Dívida	Outras Despesas Correntes	Investimentos	Inversões Financeiras	Amortização da Dívida	Reserva de Contigência		
Fiscal:	554.000		198.000	55.000				807.000	3
Seguridade:								0	0
Total:	554.000		198.000	55.000				807.000	3



Prefeitura Municipal de Boa Ventura

Secretaria de Finanças

Departamento de Contabilidade - Orçamento-Programa de 2018 - R\$ 1,00

Demonstrativo dos Programas Anuais de Trabalho

222

Classificação Institucional Funcional Programática

	Esfera	Dotação Orçamentária	%						
02.010 Gabinete do Prefeito		746.500	3						
04 Administração									
122 Administração Geral									
2001 Transparência e austeridade na Gestão Pública									
2002 Manutenção das atividades administrativas do Gabinete do Prefeito (a)		563.500	2						
Objetivo: Manter as atividades administrativas do Gabinete do Prefeito (a).									
3100.00 PESSOAL E ENCARGOS SOCIAIS		360.000	1						
3190.00 Aplicações Diretas		360.000	1						
3300.00 OUTRAS DESPESAS CORRENTES		200.500	1						
3350.00 Transferências a Instituições Privadas sem Fins Lucrativos		1.000	0						
3390.00 Aplicações Diretas		199.500	1						
4400.00 INVESTIMENTOS		3.000	0						
4490.00 Aplicações Diretas		3.000	0						
04 Administração									
131 Comunicação Social									
2001 Transparência e austeridade na Gestão Pública									
2003 Manutenção das atividades de Divulgação		54.000	0						
Objetivo: Divulgar os atos da administração Pública Municipal, de forma transparente e eficaz.									
3300.00 OUTRAS DESPESAS CORRENTES		54.000	0						
3390.00 Aplicações Diretas		54.000	0						
04 Administração									
122 Administração Geral									
2001 Transparência e austeridade na Gestão Pública									
2004 Apoio ao Empreendedorismo Local - Agente de Desenvolvimento		9.000	0						
Objetivo: Apoiar os micro e pequenos empreendedores do município, como forma de promover o desenvolvimento e fortalecimento da economia local.									
3300.00 OUTRAS DESPESAS CORRENTES		7.000	0						
3390.00 Aplicações Diretas		7.000	0						
4400.00 INVESTIMENTOS		2.000	0						
4490.00 Aplicações Diretas		2.000	0						
04 Administração									
122 Administração Geral									
2001 Transparência e austeridade na Gestão Pública									
2066 Contribuição às Entidades Municipalistas		20.000	0						
Objetivo: Contribuir para a FAMUP, CNM, AMVAP e outras.									
3300.00 OUTRAS DESPESAS CORRENTES		20.000	0						
3350.00 Transferências a Instituições Privadas sem Fins Lucrativos		20.000	0						
08 Assistência Social									
244 Assistência Comunitária									
1003 Diminuir diferenças, aumentando as igualdades.									
2079 Programa Renda Mínima		100.000	0						
Objetivo: Promover o desenvolvimento da cidadania; a inclusão social da família em situação de vulnerabilidade social, por meio da transferência financeira em complementação da renda familiar, para a melhoria da sua condição de vida;									
3300.00 OUTRAS DESPESAS CORRENTES		100.000	0						
3390.00 Aplicações Diretas		100.000	0						
	Pessoal e Encargos Sociais	Juros e Encargos da Dívida	Outras Despesas Correntes	Investimentos	Inversões Financeiras	Amortização da Dívida	Reserva de Contigência		
Fiscal:	360.000		381.500	5.000				746.500	3
Seguridade:								0	0
Total:	360.000		381.500	5.000				746.500	3



Classificação Institucional Funcional Programática							Esfera	Dotação Orçamentária	%
02.020	Procuradoria Geral do Município							82.100	0
04	Administração								
122	Administração Geral								
2001	Transparência e austeridade na Gestão Pública								
	2005 Manutenção da Procuradoria Geral do Município							82.100	0
	Objetivo: Manter as atividades da Procuradoria Geral do Município, através da defesa do interesse público no Processo Judiciário.								
3100.00	PESSOAL E ENCARGOS SOCIAIS							73.600	0
3190.00	Aplicações Diretas							73.600	0
3300.00	OUTRAS DESPESAS CORRENTES							6.000	0
3390.00	Aplicações Diretas							6.000	0
4400.00	INVESTIMENTOS							2.500	0
4490.00	Aplicações Diretas							2.500	0
	Pessoal e Encargos Sociais	Juros e Encargos da Dívida	Outras Despesas Correntes	Investimentos	Inversões Financeiras	Amortização da Dívida	Reserva de Contigência		
Fiscal:	73.600		6.000	2.500				82.100	0
Seguridade:								0	0
Total:	73.600		6.000	2.500				82.100	0



Classificação Institucional Funcional Programática							Esfera	Dotação Orçamentária	%
02.030	Secretaria de Administração							486.800	2
04	Administração								
122	Administração Geral								
2001	Transparência e austeridade na Gestão Pública								
	2006 Manutenção das atividades da Secretaria de administração							486.800	2
	Objetivo: Manter as atividades administrativas da Secretaria de Administração.								
	3100.00 PESSOAL E ENCARGOS SOCIAIS							240.500	1
	3190.00 Aplicações Diretas							240.500	1
	3300.00 OUTRAS DESPESAS CORRENTES							241.300	1
	3350.00 Transferências a Instituições Privadas sem Fins Lucrativos							500	0
	3390.00 Aplicações Diretas							240.800	1
	4400.00 INVESTIMENTOS							5.000	0
	4490.00 Aplicações Diretas							5.000	0
	Pessoal e Encargos Sociais	Juros e Encargos da Dívida	Outras Despesas Correntes	Investimentos	Inversões Financeiras	Amortização da Dívida	Reserva de Contigência		
Fiscal:	240.500		241.300	5.000				486.800	2
Seguridade:								0	0
Total:	240.500		241.300	5.000				486.800	2



Prefeitura Municipal de Boa Ventura

Secretaria de Finanças

Departamento de Contabilidade - Orçamento-Programa de 2018 - R\$ 1,00

Demonstrativo dos Programas Anuais de Trabalho

225

Classificação Institucional Funcional Programática		Esfera	Dotação Orçamentária	%
02.040	Secretaria de Finanças		1.351.000	5
28	Encargos Especiais			
062	Def. Interesse Públ. no Proc. Judiciário			
0001	Encargos Especiais			
0001	Pagamento de Ações Judiciais (precatórios e outros)		85.000	0
	Objetivo: Pagar Sentenças Judiciais Transitadas em Julgado.			
3100.00	PESSOAL E ENCARGOS SOCIAIS		20.000	0
3190.00	Aplicações Diretas		20.000	0
3300.00	OUTRAS DESPESAS CORRENTES		5.000	0
3390.00	Aplicações Diretas		5.000	0
4600.00	AMORTIZAÇÃO DA DÍVIDA		60.000	0
4690.00	Aplicações Diretas		60.000	0
28	Encargos Especiais			
843	Serviço da Dívida Interna			
0001	Encargos Especiais			
0002	Amortização e Encargos da Dívida Contratada		10.500	0
	Objetivo: Realizar o pagamento do principal e encargos de financiamentos.			
3200.00	JUROS E ENCARGOS DA DÍVIDA		500	0
3290.00	Aplicações Diretas		500	0
4600.00	AMORTIZAÇÃO DA DÍVIDA		10.000	0
4690.00	Aplicações Diretas		10.000	0
28	Encargos Especiais			
843	Serviço da Dívida Interna			
0001	Encargos Especiais			
0003	Amortização e Encargos com a Dívida do INSS		400.500	2
	Objetivo: Pagar os encargos da dívida junto ao INSS.			
3200.00	JUROS E ENCARGOS DA DÍVIDA		500	0
3290.00	Aplicações Diretas		500	0
4600.00	AMORTIZAÇÃO DA DÍVIDA		400.000	2
4690.00	Aplicações Diretas		400.000	2
28	Encargos Especiais			
845	Transferências			
0001	Encargos Especiais			
0004	Contribuição ao PASEP		106.000	0
	Objetivo: Recolher mensalmente as contribuições devidas ao Pasep.			
3300.00	OUTRAS DESPESAS CORRENTES		106.000	0
3390.00	Aplicações Diretas		106.000	0
28	Encargos Especiais			
843	Serviço da Dívida Interna			
0001	Encargos Especiais			
0005	Pagamento de Dívida Junto a CAGEPA e ENERGISA		5.000	0
	Objetivo: Pagar o Parcelamento da Dívida junto a CAGEPA e ENERGISA			
4600.00	AMORTIZAÇÃO DA DÍVIDA		5.000	0
4690.00	Aplicações Diretas		5.000	0
04	Administração			
123	Administração Financeira			
2001	Transparência e austeridade na Gestão Pública			
2009	Manutenção das atividades administrativas da Secretaria de Finanças		744.000	3
	Objetivo: Manter as atividades administrativas da Secretaria de Finanças, atendendo as Gerências de Administração Tributária, Tesouraria e Contabilidade.			
3100.00	PESSOAL E ENCARGOS SOCIAIS		572.000	2
3190.00	Aplicações Diretas		572.000	2
3300.00	OUTRAS DESPESAS CORRENTES		168.000	1
3350.00	Transferências a Instituições Privadas sem Fins Lucrativos		500	0
3390.00	Aplicações Diretas		167.500	1
4400.00	INVESTIMENTOS		4.000	0



Prefeitura Municipal de Boa Ventura

Secretaria de Finanças

Departamento de Contabilidade - Orçamento-Programa de 2018 - R\$ 1,00

Demonstrativo dos Programas Anuais de Trabalho

226

Classificação Institucional Funcional Programática

								Dotação Orçamentária	%
02.040	Secretaria de Finanças							1.351.000	5
	4400.00	INVESTIMENTOS						4.000	0
	4490.00	Aplicações Diretas						4.000	0
		Pessoal e Encargos Sociais	Juros e Encargos da Dívida	Outras Despesas Correntes	Investimentos	Inversões Financeiras	Amortização da Dívida	Reserva de Contigência	
Fiscal:		592.000	1.000	279.000	4.000		475.000	1.351.000	5
Seguridade:								0	0
Total:		592.000	1.000	279.000	4.000		475.000	1.351.000	5



Prefeitura Municipal de Boa Ventura

Secretaria de Finanças

Departamento de Contabilidade - Orçamento-Programa de 2018 - R\$ 1,00

Demonstrativo dos Programas Anuais de Trabalho

227

Classificação Institucional Funcional Programática		Esfera	Dotação Orçamentária	%
02.050	Secretaria de Infraestrutura e Urbanismo		2.594.298	10
16	Habitação			
482	Habitação Urbana			
1005	Uma cidade melhor para todos			
	1003 Melhoria Habitacional		503.000	2
	Objetivo: Construir e/ou reconstruir unidades habitacionais no município de Boa Ventura, para melhor atender à população.			
	4400.00 INVESTIMENTOS		503.000	2
	4490.00 Aplicações Diretas		503.000	2
26	Transporte			
782	Transporte Rodoviário			
1005	Uma cidade melhor para todos			
	1005 Construção e/ou recuperação de Passagens Molhadas		20.000	0
	Objetivo: Construir ou recuperar passagens molhadas nas diversas localidades deste Município, demanda do orçamento Participativo.			
	4400.00 INVESTIMENTOS		20.000	0
	4490.00 Aplicações Diretas		20.000	0
15	Urbanismo			
451	Infra-Estrutura Urbana			
1005	Uma cidade melhor para todos			
	1007 Aquisição e Desapropriação de Imóveis		25.000	0
	Objetivo: Adquirir e desapropriar imóveis para a abertura de avenidas, construção de casas, prédios públicos e outros.			
	4500.00 INVERSÕES FINANCEIRAS		25.000	0
	4590.00 Aplicações Diretas		25.000	0
23	Comércio e Serviços			
695	Turismo			
1005	Uma cidade melhor para todos			
	1010 Implantação de Infraestrutura Turística		840.000	3
	Objetivo: Implantar no município, infraestrutura turística, como construção de pavimentação (asfáltica ou em paralelepípedo), construção de Portal Turístico, Construção e/ou Recuperação de Praças, Centro de Artesanato, Praça de Eventos e outros.			
	4400.00 INVESTIMENTOS		840.000	3
	4490.00 Aplicações Diretas		840.000	3
15	Urbanismo			
122	Administração Geral			
2001	Transparência e austeridade na Gestão Pública			
	2010 Manutenção das Atividades Administrativas da Secretaria de Infraestrutura e Urbanismo		1.102.725	4
	Objetivo: Manter as atividades administrativas da Secretaria de Infraestrutura e Urbanismo.			
	3100.00 PESSOAL E ENCARGOS SOCIAIS		466.000	2
	3190.00 Aplicações Diretas		466.000	2
	3300.00 OUTRAS DESPESAS CORRENTES		632.225	2
	3350.00 Transferências a Instituições Privadas sem Fins Lucrativos		500	0
	3390.00 Aplicações Diretas		631.725	2
	4400.00 INVESTIMENTOS		4.500	0
	4490.00 Aplicações Diretas		4.500	0
26	Transporte			
782	Transporte Rodoviário			
1005	Uma cidade melhor para todos			
	2072 Recuperação de Estradas Vicinais		25.573	0
	Objetivo: Recuperar estradas vicinais para melhorar as condições de tráfego na zona rural do município de Boa Ventura.			
	3300.00 OUTRAS DESPESAS CORRENTES		25.573	0
	3390.00 Aplicações Diretas		25.573	0
18	Gestão Ambiental			
542	Controle Ambiental			



Classificação Institucional Funcional Programática							Dotação	%
							Orçamentária	
							Esfera	
02.050	Secretaria de Infraestrutura e Urbanismo						2.594.298	10
1005	Uma cidade melhor para todos							
	2077 Manutenção da Destinação Final dos Resíduos Sólidos em Aterro Sanitário						78.000	0
	Objetivo: Manter o aterro sanitário de forma que a disposição final do lixo atinja seu objetivo que é evitar danos e riscos à saúde pública e à segurança dos cidadãos, além de minimizar os efeitos negativos sobre o meio ambiente.							
	3300.00 OUTRAS DESPESAS CORRENTES						78.000	0
	3390.00 Aplicações Diretas						78.000	0
	Pessoal e Encargos Sociais	Juros e Encargos da Dívida	Outras Despesas Correntes	Investimentos	Inversões Financeiras	Amortização da Dívida	Reserva de Contigência	
Fiscal:	466.000		735.798	1.367.500	25.000			
Seguridade:								
Total:	466.000		735.798	1.367.500	25.000	2.594.298	10	



Prefeitura Municipal de Boa Ventura

Secretaria de Finanças

Departamento de Contabilidade - Orçamento-Programa de 2018 - R\$ 1,00

Demonstrativo dos Programas Anuais de Trabalho

229

Classificação Institucional Funcional Programática		Esfera	Dotação Orçamentária	%
02.060	Secretaria de Agricultura, Irrigação, Abastecimento e Meio Ambiente		2.496.000	9
20	Agricultura			
606	Extensão Rural			
1005	Uma cidade melhor para todos			
	1011 Aquisição de máquinas e implementos agrícolas		355.000	1
	Objetivo: Adquirir máquinas e implementos agrícolas e hidráulicos para atender as comunidades rurais do município de Boa Ventura.			
	4400.00 INVESTIMENTOS		355.000	1
	4490.00 Aplicações Diretas		355.000	1
18	Gestão Ambiental			
544	Recursos Hídricos			
1005	Uma cidade melhor para todos			
	1012 Construção, recuperação e/ou ampliação de Açudes e Barragens		515.000	2
	Objetivo: Construir, recuperar e/ou ampliar açudes e barragens no município de Boa Ventura.			
	3300.00 OUTRAS DESPESAS CORRENTES		10.000	0
	3390.00 Aplicações Diretas		10.000	0
	4400.00 INVESTIMENTOS		505.000	2
	4490.00 Aplicações Diretas		505.000	2
18	Gestão Ambiental			
544	Recursos Hídricos			
1005	Uma cidade melhor para todos			
	1013 Implantação de Abastecimento de Água		908.000	3
	Objetivo: Implantar o abastecimento d'água através da construção de poços artesianos, poços amazonas, caixas d'água, cisternas e açudes nas diversas comunidades e localidades do município de Boa Ventura, demanda do Orçamento Participativo.			
	4400.00 INVESTIMENTOS		908.000	3
	4490.00 Aplicações Diretas		908.000	3
20	Agricultura			
606	Extensão Rural			
1005	Uma cidade melhor para todos			
	1014 Construção e estruturação de Galpão para a Agricultura Familiar		385.000	1
	Objetivo: Construir e estruturar galpão para armazenamento e distribuição de gêneros alimentícios provenientes da agricultura familiar.			
	4400.00 INVESTIMENTOS		385.000	1
	4490.00 Aplicações Diretas		385.000	1
20	Agricultura			
606	Extensão Rural			
1005	Uma cidade melhor para todos			
	1015 Construção, Ampliação e/ou Reforma de Matadouro Público		20.000	0
	Objetivo: Construir, ampliar e/ou reformar Matadouro Público municipal.			
	3300.00 OUTRAS DESPESAS CORRENTES		5.000	0
	3390.00 Aplicações Diretas		5.000	0
	4400.00 INVESTIMENTOS		15.000	0
	4490.00 Aplicações Diretas		15.000	0
20	Agricultura			
122	Administração Geral			
2001	Transparência e austeridade na Gestão Pública			
	2011 Manutenção das Atividades Adm da Sec de Agricultura, Irrigação, Abastecimento e Meio Ambiente		272.000	1
	Objetivo: Manter as atividades administrativas da Secretaria de Agricultura, Irrigação, Abastecimento e Meio Ambiente.			
	3100.00 PESSOAL E ENCARGOS SOCIAIS		161.500	1
	3190.00 Aplicações Diretas		161.500	1
	3300.00 OUTRAS DESPESAS CORRENTES		109.000	0
	3350.00 Transferências a Instituições Privadas sem Fins Lucrativos		500	0
	3390.00 Aplicações Diretas		108.500	0
	INVESTIMENTOS			



Classificação Institucional Funcional Programática							Esfera	Dotação Orçamentária	%
02.060	Secretaria de Agricultura, Irrigação, Abastecimento e Meio Ambiente							2.496.000	9
	4400.00							1.500	0
	4490.00	Aplicações Diretas						1.500	0
20	Agricultura								
606	Extensão Rural								
1005	Uma cidade melhor para todos								
	2012	Apoio ao Pequeno Produtor e Criador Rural						26.000	0
	Objetivo: Apoiar o pequeno produtor e criador rural oferecendo horas de trator para arar a terra, defensivos agrícolas, insumos, sementes, vacinas, kits de irrigação, medidores de tarifa verde, construção e adequação de viveiros de piscicultura, assistência técnica e treinamento para pescadores e agricultores familiares, como também, manter a Feira Livre de Animais.								
	3300.00	OUTRAS DESPESAS CORRENTES						26.000	0
	3390.00	Aplicações Diretas						26.000	0
20	Agricultura								
606	Extensão Rural								
1005	Uma cidade melhor para todos								
	2013	Contribuição ao Fundo Seguro Safra						15.000	0
	Objetivo: Contribuir ao Fundo Seguro Safra								
	3300.00	OUTRAS DESPESAS CORRENTES						15.000	0
	3350.00	Transferências a Instituições Privadas sem Fins Lucrativos						15.000	0
	Pessoal e Encargos Sociais	Juros e Encargos da Dívida	Outras Despesas Correntes	Investimentos	Inversões Financeiras	Amortização da Dívida	Reserva de Contingência		
Fiscal:	161.500		165.000	2.169.500				2.496.000	9
Seguridade:								0	0
Total:	161.500		165.000	2.169.500				2.496.000	9



Classificação Institucional Funcional Programática		Esfera	Dotação Orçamentária	%
02.070	Secretaria de Educação		6.819.992	26
12	Educação			
365	Educação Infantil			
1002	Educar para o futuro			
	1018 Construção, Ampliação e/ou reforma de Escola Infantil e Creche		1.004.000	4
	Objetivo: Construir, ampliar e/ou reformar Escola Infantil e Creche no município de Boa Ventura.			
	4400.00 INVESTIMENTOS		1.004.000	4
	4490.00 Aplicações Diretas		1.004.000	4
12	Educação			
361	Ensino Fundamental			
1002	Educar para o futuro			
	1019 Aquisição de Transporte Escolar		245.000	1
	Objetivo: Adquirir transporte escolar para atender aos alunos do ensino fundamental da zona rural do município de Boa Ventura.			
	4400.00 INVESTIMENTOS		245.000	1
	4490.00 Aplicações Diretas		245.000	1
12	Educação			
368	Educação Básica			
1002	Educar para o futuro			
	1020 Construção, Ampliação e/ou Reforma de Quadra Poliesportiva		610.000	2
	Objetivo: Construir, ampliar e/ou reformar quadra poliesportiva com vestiário.			
	4400.00 INVESTIMENTOS		610.000	2
	4490.00 Aplicações Diretas		610.000	2
12	Educação			
361	Ensino Fundamental			
1002	Educar para o futuro			
	1021 Construção, Ampliação e/ou reforma de Escola de Ensino Fundamental		659.000	2
	Objetivo: Construir, ampliar e/ou reformar Escola de ensino fundamental no município de Boa Ventura.			
	4400.00 INVESTIMENTOS		659.000	2
	4490.00 Aplicações Diretas		659.000	2
12	Educação			
368	Educação Básica			
1002	Educar para o futuro			
	1022 Aquisição de Equipamentos para Estruturação da Educação Básica		249.000	1
	Objetivo: Adquirir equipamentos e material permanente para estruturação da educação básica.			
	4400.00 INVESTIMENTOS		249.000	1
	4490.00 Aplicações Diretas		249.000	1
12	Educação			
361	Ensino Fundamental			
1002	Educar para o futuro			
	2015 Manutenção do Ensino Fundamental - Fundeb - 60%		1.552.000	6
	Objetivo: Manter as atividades do Ensino Fundamental - Fundeb 60%.			
	3100.00 PESSOAL E ENCARGOS SOCIAIS		1.552.000	6
	3190.00 Aplicações Diretas		1.552.000	6
12	Educação			
361	Ensino Fundamental			
1002	Educar para o futuro			
	2016 Manutenção do Ensino Fundamental - Fundeb - 40%		851.432	3
	Objetivo: Manter as atividades do Ensino Fundamental - Fundeb 40%.			
	3100.00 PESSOAL E ENCARGOS SOCIAIS		671.300	3
	3190.00 Aplicações Diretas		671.300	3
	3300.00 OUTRAS DESPESAS CORRENTES		179.132	1
	3350.00 Transferências a Instituições Privadas sem Fins Lucrativos		200	0
	3390.00 Aplicações Diretas		178.932	1
	4400.00 INVESTIMENTOS		1.000	0
	4490.00 Aplicações Diretas		1.000	0



Classificação Institucional Funcional Programática		Esfera	Dotação Orçamentária	%
02.070	Secretaria de Educação		6.819.992	26
12	Educação			
368	Educação Básica			
1002	Educar para o futuro			
	2017 Manutenção do PDDE (Programa Dinheiro Direto na Escola)		8.800	0
	Objetivo: Manter o Programa Dinheiro Direto na Escola - PDDE.			
	3300.00 OUTRAS DESPESAS CORRENTES		8.800	0
	3390.00 Aplicações Diretas		8.800	0
12	Educação			
361	Ensino Fundamental			
1002	Educar para o futuro			
	2018 Manutenção do Transporte Escolar do Ensino Fundamental		86.911	0
	Objetivo: Manter as atividades do transporte escolar dos alunos da educação fundamental residentes em áreas rurais, contribuindo para a redução da evasão escolar.			
	3300.00 OUTRAS DESPESAS CORRENTES		86.911	0
	3390.00 Aplicações Diretas		86.911	0
12	Educação			
368	Educação Básica			
2001	Transparência e austeridade na Gestão Pública			
	2019 Manutenção das atividades administrativas da Secretaria de Educação		22.000	0
	Objetivo: Manter as atividades administrativas da Secretaria de Educação.			
	3100.00 PESSOAL E ENCARGOS SOCIAIS		3.000	0
	3190.00 Aplicações Diretas		3.000	0
	3300.00 OUTRAS DESPESAS CORRENTES		17.500	0
	3350.00 Transferências a Instituições Privadas sem Fins Lucrativos		1.000	0
	3390.00 Aplicações Diretas		16.500	0
	4400.00 INVESTIMENTOS		1.500	0
	4490.00 Aplicações Diretas		1.500	0
12	Educação			
365	Educação Infantil			
1002	Educar para o futuro			
	2020 Manutenção da Educação Infantil/Creche MDE/FNDE		15.500	0
	Objetivo: Manter as atividades da educação infantil e creches municipais.			
	3100.00 PESSOAL E ENCARGOS SOCIAIS		7.500	0
	3190.00 Aplicações Diretas		7.500	0
	3300.00 OUTRAS DESPESAS CORRENTES		6.500	0
	3390.00 Aplicações Diretas		6.500	0
	4400.00 INVESTIMENTOS		1.500	0
	4490.00 Aplicações Diretas		1.500	0
12	Educação			
361	Ensino Fundamental			
1002	Educar para o futuro			
	2021 Manutenção da Educação de Jovens e Adultos		8.000	0
	Objetivo: Manter a educação de jovens e adultos.			
	3100.00 PESSOAL E ENCARGOS SOCIAIS		4.000	0
	3190.00 Aplicações Diretas		4.000	0
	3300.00 OUTRAS DESPESAS CORRENTES		3.500	0
	3390.00 Aplicações Diretas		3.500	0
	4400.00 INVESTIMENTOS		500	0
	4490.00 Aplicações Diretas		500	0
12	Educação			
361	Ensino Fundamental			
1002	Educar para o futuro			
	2022 Manutenção da Merenda Escolar do Ensino Fundamental - PNAEF		103.564	0
	Objetivo: Adquirir gêneros alimentícios para a merenda dos alunos das escolas municipais do ensino fundamental e programa Mais Educação.			



Classificação Institucional Funcional Programática		Esfera	Dotação Orçamentária	%
02.070	Secretaria de Educação		6.819.992	26
	3300.00		103.564	0
	3390.00		103.564	0
12	Educação			
365	Educação Infantil			
1002	Educar para o futuro			
	2023 Manutenção da Merenda Escolar PNAEC- Creche		11.490	0
	Objetivo: Adquirir gêneros alimentícios para merenda destinados aos alunos das creches municipais.			
	3300.00		11.490	0
	3390.00		11.490	0
12	Educação			
361	Ensino Fundamental			
1002	Educar para o futuro			
	2024 Manutenção do Desenvolvimento do Ensino-MDE		963.724	4
	Objetivo: Manter as atividades administrativas de manutenção do desenvolvimento do ensino - MDE			
	3100.00		711.500	3
	3190.00		711.500	3
	3300.00		245.724	1
	3350.00		1.000	0
	3390.00		244.724	1
	4400.00		1.500	0
	4490.00		1.500	0
	4500.00		5.000	0
	4590.00		5.000	0
12	Educação			
361	Ensino Fundamental			
1002	Educar para o futuro			
	2025 Manutenção do Salário Educação		95.162	0
	Objetivo: Manter a cota municipal de salário educação.			
	3300.00		91.162	0
	3390.00		91.162	0
	4400.00		4.000	0
	4490.00		4.000	0
12	Educação			
361	Ensino Fundamental			
1002	Educar para o futuro			
	2026 Manutenção da Educação de Jovens e Adultos - Fundeb 40%		4.900	0
	Objetivo: Manter a educação de jovens e adultos - Fundeb 40%.			
	3100.00		1.700	0
	3190.00		1.700	0
	3300.00		2.700	0
	3390.00		2.700	0
	4400.00		500	0
	4490.00		500	0
12	Educação			
361	Ensino Fundamental			
1002	Educar para o futuro			
	2027 Manutenção da Educação de Jovens e Adultos - Fundeb 60%		12.500	0
	Objetivo: Manter a educação de jovens e adultos - Fundeb 60%.			
	3100.00		12.500	0
	3190.00		12.500	0
12	Educação			
365	Educação Infantil			
1002	Educar para o futuro			
	2028 Manutenção da Educação Infantil e Creche - FUNDEB 40%		6.800	0



Classificação Institucional Funcional Programática		Esfera	Dotação Orçamentária	%
02.070	Secretaria de Educação		6.819.992	26
	Objetivo: Manter a educação infantil e Creche - FUNDEB 40%			
	3100.00 PESSOAL E ENCARGOS SOCIAIS		3.600	0
	3190.00 Aplicações Diretas		3.600	0
	3300.00 OUTRAS DESPESAS CORRENTES		2.600	0
	3390.00 Aplicações Diretas		2.600	0
	4400.00 INVESTIMENTOS		600	0
	4490.00 Aplicações Diretas		600	0
12	Educação			
365	Educação Infantil			
1002	Educar para o futuro			
	2029 Manutenção da Educação Infantil e Creche - FUNDEB 60%		242.000	1
	Objetivo: Manter a educação infantil e Creche - FUNDEB 60%			
	3100.00 PESSOAL E ENCARGOS SOCIAIS		242.000	1
	3190.00 Aplicações Diretas		242.000	1
12	Educação			
365	Educação Infantil			
1002	Educar para o futuro			
	2030 Manutenção do Programa Nacional de Alimentação Pré-Escolar - PNAP		15.992	0
	Objetivo: Adquirir gêneros alimentícios para a merenda escolar dos alunos da pré-escola.			
	3300.00 OUTRAS DESPESAS CORRENTES		15.992	0
	3390.00 Aplicações Diretas		15.992	0
12	Educação			
361	Ensino Fundamental			
1002	Educar para o futuro			
	2031 Manutenção da Merenda Escolar do PNAE-EJA		10.384	0
	Objetivo: Adquirir gêneros alimentícios para a merenda escolar dos alunos do EJA.			
	3300.00 OUTRAS DESPESAS CORRENTES		10.384	0
	3390.00 Aplicações Diretas		10.384	0
12	Educação			
361	Ensino Fundamental			
1002	Educar para o futuro			
	2032 Manutenção das Atividades do Brasil Alfabetizado		10.000	0
	Objetivo: Manter as atividades do Programa Brasil Alfabetizado.			
	3300.00 OUTRAS DESPESAS CORRENTES		9.000	0
	3390.00 Aplicações Diretas		9.000	0
	4400.00 INVESTIMENTOS		1.000	0
	4490.00 Aplicações Diretas		1.000	0
12	Educação			
362	Ensino Médio			
1002	Educar para o futuro			
	2033 Manutenção do Transporte Escolar do Ensino Médio		6.780	0
	Objetivo: Manter o Transporte Escolar do Ensino Médio.			
	3300.00 OUTRAS DESPESAS CORRENTES		6.780	0
	3390.00 Aplicações Diretas		6.780	0
12	Educação			
364	Ensino Superior			
1002	Educar para o futuro			
	2067 Assistência ao Educando do Ensino Superior		10.500	0
	Objetivo: Ajudar a alunos do ensino superior.			
	3300.00 OUTRAS DESPESAS CORRENTES		10.500	0
	3390.00 Aplicações Diretas		10.500	0
12	Educação			
368	Educação Básica			
1002	Educar para o futuro			



Classificação Institucional Funcional Programática

		Esfera	Dotação Orçamentária	%					
02.070	Secretaria de Educação		6.819.992	26					
	2068 Manutenção de Outros Programas do FNDE		14.000	0					
	Objetivo: Manter outros Programas do FNDE.								
	3100.00 PESSOAL E ENCARGOS SOCIAIS		3.000	0					
	3190.00 Aplicações Diretas		3.000	0					
	3300.00 OUTRAS DESPESAS CORRENTES		9.000	0					
	3390.00 Aplicações Diretas		9.000	0					
	4400.00 INVESTIMENTOS		2.000	0					
	4490.00 Aplicações Diretas		2.000	0					
12	Educação								
365	Educação Infantil								
1002	Educar para o futuro								
	2071 Manutenção das Atividades do Transporte Escolar - ENISNO INFANTIL		553	0					
	Objetivo: Garantir a manutenção do transporte escolar, com a finalidade de garantir seu pleno funcionamento.								
	3300.00 OUTRAS DESPESAS CORRENTES		553	0					
	3390.00 Aplicações Diretas		553	0					
	Pessoal e Encargos Sociais	Juros e Encargos da Dívida	Outras Despesas Correntes	Investimentos	Inversões Financeiras	Amortização da Dívida	Reserva de Contigência		
Fiscal:	3.212.100		821.792	2.781.100	5.000			6.819.992	26
Seguridade:								0	0
Total:	3.212.100		821.792	2.781.100	5.000			6.819.992	26



Classificação Institucional Funcional Programática		Esfera	Dotação Orçamentária	%
02.080	Secretaria de Esportes, Cultura, e Lazer		1.233.900	5
27	Desporto e Lazer			
812	Desporto Comunitário			
1004	Cultura, lazer e turismo como identidade de um povo			
	1023 Implantação, Ampliação ou melhoria de Obras de Infra-Estrutura Esportiva		689.000	3
	Objetivo: Construir, ampliar ou reformar Ginásio de Esportes, quadra de esportes, campo de futebol e outros.			
	4400.00 INVESTIMENTOS		689.000	3
	4490.00 Aplicações Diretas		689.000	3
23	Comércio e Serviços			
695	Turismo			
1004	Cultura, lazer e turismo como identidade de um povo			
	2034 Promoção de Festas Regionais		438.000	2
	Objetivo: Promover e/ou apoiar festividades populares incluídas no calendário turístico do município de Boa Ventura.			
	3300.00 OUTRAS DESPESAS CORRENTES		438.000	2
	3390.00 Aplicações Diretas		438.000	2
13	Cultura			
392	Difusão Cultural			
2001	Transparência e austeridade na Gestão Pública			
	2036 Manutenção das Atividades Administrativas da Secretaria de Esportes, Cultura e Lazer		71.400	0
	Objetivo: Manter as atividades administrativas da Secretaria de Esportes, Cultura e Lazer.			
	3100.00 PESSOAL E ENCARGOS SOCIAIS		61.000	0
	3190.00 Aplicações Diretas		61.000	0
	3300.00 OUTRAS DESPESAS CORRENTES		8.900	0
	3390.00 Aplicações Diretas		8.900	0
	4400.00 INVESTIMENTOS		1.500	0
	4490.00 Aplicações Diretas		1.500	0
27	Desporto e Lazer			
812	Desporto Comunitário			
1004	Cultura, lazer e turismo como identidade de um povo			
	2037 Incentivo ao Desporto		8.500	0
	Objetivo: Incentivar os eventos desportivos do município.			
	3300.00 OUTRAS DESPESAS CORRENTES		8.500	0
	3390.00 Aplicações Diretas		8.500	0
13	Cultura			
392	Difusão Cultural			
1004	Cultura, lazer e turismo como identidade de um povo			
	2064 Manutenção da Banda de Música e/ou Artistas do Município		18.000	0
	Objetivo: Contribuir para a melhoria da qualidade técnica e artística da Banda de Música Filarmônica e/ou conjuntos musicais do município, através de bolsas de estudos, bem como, apoiar os artistas da terra que necessitem propagar sua arte.			
	3300.00 OUTRAS DESPESAS CORRENTES		17.000	0
	3350.00 Transferências a Instituições Privadas sem Fins Lucrativos		500	0
	3390.00 Aplicações Diretas		16.500	0
	4400.00 INVESTIMENTOS		1.000	0
	4490.00 Aplicações Diretas		1.000	0
13	Cultura			
392	Difusão Cultural			
1004	Cultura, lazer e turismo como identidade de um povo			
	2078 Manutenção da Biblioteca Municipal		9.000	0
	Objetivo: Manter as ações desenvolvidas na Biblioteca Municipal, permitindo a inclusão social, garantindo o acesso de todos os cidadãos a todos os tipos de informação local, nacional e internacional, com profundidade e pertinência, contribuindo para elevar o nível cultural e a qualidade de vida dos municípios de Boa Ventura-PB.			
	3300.00 OUTRAS DESPESAS CORRENTES		8.000	0
	3390.00 Aplicações Diretas		8.000	0
	4400.00 INVESTIMENTOS			



Classificação Institucional Funcional Programática							Esfera	Dotação Orçamentária	%
02.080	Secretaria de Esportes, Cultura, e Lazer							1.233.900	5
	4400.00							1.000	0
	4490.00	Aplicações Diretas						1.000	0
	Pessoal e Encargos Sociais	Juros e Encargos da Dívida	Outras Despesas Correntes	Investimentos	Inversões Financeiras	Amortização da Dívida	Reserva de Contigência		
Fiscal:	61.000		480.400	692.500				1.233.900	5
Seguridade:								0	0
Total:	61.000		480.400	692.500				1.233.900	5



Prefeitura Municipal de Boa Ventura

Secretaria de Finanças

Departamento de Contabilidade - Orçamento-Programa de 2018 - R\$ 1,00

Demonstrativo dos Programas Anuais de Trabalho

238

Classificação Institucional Funcional Programática		Esfera	Dotação Orçamentária	%
02.090	Secretaria de Saúde		6.056.905	23
10	Saúde			
303	Suporte Profilático e Terapêutico			
1001	Saúde: Acesso Universal			
	1026 Construção de Melhorias Sanitárias Domiciliares		403.000	2
	Objetivo: Construir melhorias sanitárias domiciliares na sede do município e outras comunidades da zona rural.			
	4400.00 INVESTIMENTOS		403.000	2
	4490.00 Aplicações Diretas		403.000	2
10	Saúde			
303	Suporte Profilático e Terapêutico			
1001	Saúde: Acesso Universal			
	1027 Construção, Implantação e/ou Ampliação de Rede de Esgotamento Sanitário		1.510.000	6
	Objetivo: Construir, implantar e/ou ampliar rede de esgotamento sanitário no município de Boa Ventura.			
	4400.00 INVESTIMENTOS		1.510.000	6
	4490.00 Aplicações Diretas		1.510.000	6
10	Saúde			
303	Suporte Profilático e Terapêutico			
1001	Saúde: Acesso Universal			
	1029 Construção e/ou ampliação de Sistema de Abastecimento D'água		908.000	3
	Objetivo: Construir ou ampliar sistema de abastecimento d'água através da construção de Caixas d'água, cisternas, Poços, entre outros, na sede e demais comunidades do município, demanda do Orçamento Participativo.			
	4400.00 INVESTIMENTOS		908.000	3
	4490.00 Aplicações Diretas		908.000	3
10	Saúde			
303	Suporte Profilático e Terapêutico			
1001	Saúde: Acesso Universal			
	1030 Implantação de Melhorias Habitacionais para Controle da Doença de Chagas		507.000	2
	Objetivo: Construir e/ou reconstruir moradias para combater a doença de chagas na sede do município, e outras localidades.			
	4400.00 INVESTIMENTOS		507.000	2
	4490.00 Aplicações Diretas		507.000	2
10	Saúde			
301	Atenção Básica			
1001	Saúde: Acesso Universal			
	1031 Construção e/ou Implantação de Aterro Sanitário		1.010.000	4
	Objetivo: Construir e Implantar aterro sanitário para resíduos sólidos no município de Boa Ventura.			
	4400.00 INVESTIMENTOS		1.010.000	4
	4490.00 Aplicações Diretas		1.010.000	4
10	Saúde			
301	Atenção Básica			
1001	Saúde: Acesso Universal			
	1032 Aquisição de Veículo Compactador de Lixo		300.000	1
	Objetivo: Adquirir um carro compactador de lixo e equipamento coletor, para que possa dar suporte ao serviço de coleta. Onde o carro compactador poderá executar melhor o serviço e de maneira mais prática com ajuda também dos demais equipamentos existentes no município bem como o novo coletor a ser adquirido, pois o mesmo possui dispositivo capaz de imprensar o lixo, reduzindo o seu volume e ocupando menos espaço.			
	4400.00 INVESTIMENTOS		300.000	1
	4490.00 Aplicações Diretas		300.000	1
10	Saúde			
301	Atenção Básica			
2001	Transparência e austeridade na Gestão Pública			
	2038 Manutenção das atividades administrativas da Secretaria de Saúde		1.418.905	5
	Objetivo: Manter as atividades administrativas da Secretaria de Saúde.			
	3100.00 PESSOAL E ENCARGOS SOCIAIS		986.000	4



Classificação Institucional Funcional Programática							Esfera	Dotação Orçamentária	%
02.090	Secretaria de Saúde							6.056.905	23
3100.00	PESSOAL E ENCARGOS SOCIAIS							986.000	4
3190.00	Aplicações Diretas							986.000	4
3300.00	OUTRAS DESPESAS CORRENTES							426.405	2
3350.00	Transferências a Instituições Privadas sem Fins Lucrativos							1.000	0
3390.00	Aplicações Diretas							425.405	2
4400.00	INVESTIMENTOS							1.500	0
4490.00	Aplicações Diretas							1.500	0
4500.00	INVERSÕES FINANCEIRAS							5.000	0
4590.00	Aplicações Diretas							5.000	0
	Pessoal e Encargos Sociais	Juros e Encargos da Dívida	Outras Despesas Correntes	Investimentos	Inversões Financeiras	Amortização da Dívida	Reserva de Contigência		
Fiscal:								0	0
Seguridade:	986.000		426.405	4.639.500	5.000			6.056.905	23
Total:	986.000		426.405	4.639.500	5.000			6.056.905	23



Prefeitura Municipal de Boa Ventura

Secretaria de Finanças

Departamento de Contabilidade - Orçamento-Programa de 2018 - R\$ 1,00

Demonstrativo dos Programas Anuais de Trabalho

240

Classificação Institucional Funcional Programática		Esfera	Dotação Orçamentária	%
02.100	Fundo Municipal de Saúde		2.521.494	9
10	Saúde			
301	Atenção Básica			
1001	Saúde: Acesso Universal			
	1033 Construção, Ampliação e/ou Reforma de Unidades de Saúde da Família		303.000	1
	Objetivo: Construir, ampliar e/ou reformar Unidades de Saúde da Família no município de Boa Ventura, demanda do Orçamento Participativo.			
	4400.00 INVESTIMENTOS		303.000	1
	4490.00 Aplicações Diretas		303.000	1
10	Saúde			
301	Atenção Básica			
1001	Saúde: Acesso Universal			
	1034 Aquisição de Equipamentos para Estruturação da Atenção Básica		685.000	3
	Objetivo: Adquirir equipamentos e/ou veículos para estruturação da atenção Básica .			
	4400.00 INVESTIMENTOS		685.000	3
	4490.00 Aplicações Diretas		685.000	3
10	Saúde			
301	Atenção Básica			
1001	Saúde: Acesso Universal			
	1035 Implantação de Polo de Academia da Saúde.		184.000	1
	Objetivo: Implantação de Polo de Academia da Saúde para a orientação de práticas corporais e atividades físicas, lazer e modos de vida saudáveis, como forma de prover infraestrutura adequada ao Programa Academia da Saúde.			
	4400.00 INVESTIMENTOS		184.000	1
	4490.00 Aplicações Diretas		184.000	1
10	Saúde			
303	Suporte Profilático e Terapêutico			
1001	Saúde: Acesso Universal			
	2040 Manutenção do Programa de Assistência Farmacêutica Básica		55.115	0
	Objetivo: Manter o Programa de Assistência Farmacêutica Básica.			
	3100.00 PESSOAL E ENCARGOS SOCIAIS		1.500	0
	3190.00 Aplicações Diretas		1.500	0
	3300.00 OUTRAS DESPESAS CORRENTES		51.615	0
	3390.00 Aplicações Diretas		51.615	0
	4400.00 INVESTIMENTOS		2.000	0
	4490.00 Aplicações Diretas		2.000	0
10	Saúde			
304	Vigilância Sanitária			
1001	Saúde: Acesso Universal			
	2041 Manutenção das Ações Estruturantes da Vigilância Sanitária		15.370	0
	Objetivo: Manter as Ações Estruturantes da Vigilância Sanitária			
	3100.00 PESSOAL E ENCARGOS SOCIAIS		1.500	0
	3190.00 Aplicações Diretas		1.500	0
	3300.00 OUTRAS DESPESAS CORRENTES		12.870	0
	3390.00 Aplicações Diretas		12.870	0
	4400.00 INVESTIMENTOS		1.000	0
	4490.00 Aplicações Diretas		1.000	0
10	Saúde			
301	Atenção Básica			
1001	Saúde: Acesso Universal			
	2042 Manutenção de Estratégia Saúde da Família e Nucleo de Apoio a Saúde da Família/NASF.		359.500	1
	Objetivo: Manter ações voltadas a Estratégia Saúde da Família e ao Nucleo de Apoio a Saúde da Família.			
	3100.00 PESSOAL E ENCARGOS SOCIAIS		282.500	1
	3190.00 Aplicações Diretas		282.500	1
	3300.00 OUTRAS DESPESAS CORRENTES		72.000	0
	3390.00 Aplicações Diretas		72.000	0



Classificação Institucional Funcional Programática		Esfera	Dotação Orçamentária	%
02.100	Fundo Municipal de Saúde		2.521.494	9
	4400.00 INVESTIMENTOS		5.000	0
	4490.00 Aplicações Diretas		5.000	0
10	Saúde			
301	Atenção Básica			
1001	Saúde: Acesso Universal			
	2043 Manutenção do Programa Agentes Comunitários de Saúde -ACS		278.094	1
	Objetivo: Manter o Programa Agentes Comunitários de Saúde.			
	3100.00 PESSOAL E ENCARGOS SOCIAIS		275.400	1
	3190.00 Aplicações Diretas		275.400	1
	3300.00 OUTRAS DESPESAS CORRENTES		2.194	0
	3390.00 Aplicações Diretas		2.194	0
	4400.00 INVESTIMENTOS		500	0
	4490.00 Aplicações Diretas		500	0
10	Saúde			
305	Vigilância Epidemiológica			
1001	Saúde: Acesso Universal			
	2044 Manutenção do Piso Fixo de Vigilância e Promoção da Saúde - PFVPS		39.195	0
	Objetivo: Manter as Ações do Piso Fixo de Vigilância e Promoção da Saúde - PFVPS			
	3100.00 PESSOAL E ENCARGOS SOCIAIS		37.150	0
	3190.00 Aplicações Diretas		37.150	0
	3300.00 OUTRAS DESPESAS CORRENTES		1.550	0
	3390.00 Aplicações Diretas		1.550	0
	4400.00 INVESTIMENTOS		495	0
	4490.00 Aplicações Diretas		495	0
10	Saúde			
301	Atenção Básica			
1001	Saúde: Acesso Universal			
	2045 Manutenção do Programa Bucal		145.008	1
	Objetivo: Manter as ações do Programa Saúde Bucal.			
	3100.00 PESSOAL E ENCARGOS SOCIAIS		132.500	0
	3190.00 Aplicações Diretas		132.500	0
	3300.00 OUTRAS DESPESAS CORRENTES		11.508	0
	3390.00 Aplicações Diretas		11.508	0
	4400.00 INVESTIMENTOS		1.000	0
	4490.00 Aplicações Diretas		1.000	0
10	Saúde			
301	Atenção Básica			
1001	Saúde: Acesso Universal			
	2046 Manutenção de Outros Programas do SUS		52.000	0
	Objetivo: Manter outros Programas do SUS como PMAQ, PSE e outras ações desenvolvidas pelo SUS.			
	3100.00 PESSOAL E ENCARGOS SOCIAIS		2.500	0
	3190.00 Aplicações Diretas		2.500	0
	3300.00 OUTRAS DESPESAS CORRENTES		48.500	0
	3350.00 Transferências a Instituições Privadas sem Fins Lucrativos		1.000	0
	3390.00 Aplicações Diretas		47.500	0
	4400.00 INVESTIMENTOS		1.000	0
	4490.00 Aplicações Diretas		1.000	0
10	Saúde			
302	Assistência Hospitalar e Ambulatorial			
1001	Saúde: Acesso Universal			
	2047 Manutenção do Bloco de Atenção de Média e Alta Complexidade Ambulatorial e Hospitalar		88.312	0
	Objetivo: Manter a Gestão Plena de Sistema Municipal de Média e Alta Complexidade Ambulatorial e Hospitalar, com atendimentos na Unidade Mista de Saúde, garantindo o acesso à saúde de qualidade.			
	3100.00 PESSOAL E ENCARGOS SOCIAIS		1.700	0



Prefeitura Municipal de Boa Ventura

Secretaria de Finanças

Departamento de Contabilidade - Orçamento-Programa de 2018 - R\$ 1,00

Demonstrativo dos Programas Anuais de Trabalho

242

Classificação Institucional Funcional Programática

	Esfera	Dotação Orçamentária	%						
02.100 Fundo Municipal de Saúde		2.521.494	9						
3100.00 PESSOAL E ENCARGOS SOCIAIS		1.700	0						
3190.00 Aplicações Diretas		1.700	0						
3300.00 OUTRAS DESPESAS CORRENTES		85.812	0						
3350.00 Transferências a Instituições Privadas sem Fins Lucrativos		100	0						
3390.00 Aplicações Diretas		85.712	0						
4400.00 INVESTIMENTOS		800	0						
4490.00 Aplicações Diretas		800	0						
10 Saúde									
301 Atenção Básica									
1001 Saúde: Acesso Universal									
2048 Contribuição para o Consórcio de Saúde do Vale do Piancó		36.000	0						
Objetivo: Contribuir para o Consórcio de Saúde do Vale do Piancó.									
3300.00 OUTRAS DESPESAS CORRENTES		36.000	0						
3371.00 Transferências a Consórcios Públicos		36.000	0						
10 Saúde									
301 Atenção Básica									
1001 Saúde: Acesso Universal									
2070 Manutenção do Fundo Municipal de Saúde - Recursos Próprios		194.500	1						
Objetivo: Manter o Fundo Municipal de Saúde									
3100.00 PESSOAL E ENCARGOS SOCIAIS		41.500	0						
3190.00 Aplicações Diretas		41.500	0						
3300.00 OUTRAS DESPESAS CORRENTES		152.000	1						
3350.00 Transferências a Instituições Privadas sem Fins Lucrativos		1.000	0						
3390.00 Aplicações Diretas		151.000	1						
4400.00 INVESTIMENTOS		1.000	0						
4490.00 Aplicações Diretas		1.000	0						
10 Saúde									
301 Atenção Básica									
1001 Saúde: Acesso Universal									
2074 Manutenção do Programa de Melhoria do Acesso e da Qualidade - PMAQ		86.400	0						
Objetivo: Melhorar a qualidade dos serviços de saúde oferecidos aos cidadãos nas Unidades Básicas de Saúde (UBS) por meio das equipes de Atenção Básica à Saúde.									
3100.00 PESSOAL E ENCARGOS SOCIAIS		2.800	0						
3190.00 Aplicações Diretas		2.800	0						
3300.00 OUTRAS DESPESAS CORRENTES		72.600	0						
3390.00 Aplicações Diretas		72.600	0						
4400.00 INVESTIMENTOS		11.000	0						
4490.00 Aplicações Diretas		11.000	0						
	Pessoal e Encargos Sociais	Juros e Encargos da Dívida	Outras Despesas Correntes	Investimentos	Inversões Financeiras	Amortização da Dívida	Reserva de Contigência		
Fiscal:								0	0
Seguridade:	779.050		546.649	1.195.795				2.521.494	9
Total:	779.050		546.649	1.195.795				2.521.494	9



Classificação Institucional Funcional Programática

				Esfera	Dotação Orçamentária	%				
02.110	Secretaria de Assistência Social				260.900	1				
08	Assistência Social									
243	Assistência à Criança e ao Adolescente									
1003	Diminuir diferenças, aumentando as igualdades.									
	2049 Manutenção do Conselho Tutelar				75.200	0				
	Objetivo: Manter as atividades do Conselho Tutelar da Criança e Adolescente cuja finalidade é fiscalizar e zelar pelo cumprimento dos direitos das crianças e adolescentes previstos em lei e promover os encaminhamentos para a solução dos problemas afetos a criança e adolescente.									
	3100.00 PESSOAL E ENCARGOS SOCIAIS				67.000	0				
	3190.00 Aplicações Diretas				67.000	0				
	3300.00 OUTRAS DESPESAS CORRENTES				7.700	0				
	3390.00 Aplicações Diretas				7.700	0				
	4400.00 INVESTIMENTOS				500	0				
	4490.00 Aplicações Diretas				500	0				
08	Assistência Social									
244	Assistência Comunitária									
2001	Transparência e austeridade na Gestão Pública									
	2051 Manutenção das atividades administrativas da Secretaria de Assistência Social				182.700	1				
	Objetivo: Manter as atividades administrativas da Secretaria de Assistência Social.									
	3100.00 PESSOAL E ENCARGOS SOCIAIS				160.200	1				
	3190.00 Aplicações Diretas				160.200	1				
	3300.00 OUTRAS DESPESAS CORRENTES				21.000	0				
	3350.00 Transferências a Instituições Privadas sem Fins Lucrativos				1.000	0				
	3390.00 Aplicações Diretas				20.000	0				
	4400.00 INVESTIMENTOS				1.500	0				
	4490.00 Aplicações Diretas				1.500	0				
08	Assistência Social									
244	Assistência Comunitária									
1003	Diminuir diferenças, aumentando as igualdades.									
	2052 Manutenção das Atividades dos Conselhos Municipais de Políticas Públicas e de Direitos				3.000	0				
	Objetivo: Manter o funcionamento do Conselho Municipal de Assistência Social, Conselho Municipal dos Direitos da Criança e do Adolescente, Conselho Municipal das Pessoas com Deficiência, Conselho da pessoa idosa, e outros.									
	3300.00 OUTRAS DESPESAS CORRENTES				2.000	0				
	3390.00 Aplicações Diretas				2.000	0				
	4400.00 INVESTIMENTOS				1.000	0				
	4490.00 Aplicações Diretas				1.000	0				
		Pessoal e Encargos Sociais	Juros e Encargos da Dívida	Outras Despesas Correntes	Investimentos	Inversões Financeiras	Amortização da Dívida	Reserva de Contingência		
Fiscal:									0	0
Seguridade:	227.200			30.700	3.000				260.900	1
Total:	227.200			30.700	3.000				260.900	1



Classificação Institucional Funcional Programática		Esfera	Dotação Orçamentária	%
02.120	Fundo Municipal de Assistência Social		884.312	3
08	Assistência Social			
244	Assistência Comunitária			
1003	Diminuir diferenças, aumentando as igualdades.			
	1037 Estruturação da Rede de Serviços Socioassistenciais de Proteção Social Básica - CRAS, CREAS e AFINS		507.000	2
	Objetivo: Estruturar a rede de serviços da proteção social básica e especial, por meio da construção de equipamentos públicos; ampliação, reforma e melhorias da infraestrutura de unidades públicas estatais, seguindo as normativas do SUAS e legislação complementar, podendo ainda adquirir equipamentos, modernização tecnológica, dentre outros, tendo em vista a necessidade de aprimorar o atendimento nas unidades de proteção social básica e especial reordenando-as de modo a se adequarem aos parâmetros exigidos pelas normativas legais específicas.			
	4400.00 INVESTIMENTOS		507.000	2
	4490.00 Aplicações Diretas		507.000	2
08	Assistência Social			
244	Assistência Comunitária			
1003	Diminuir diferenças, aumentando as igualdades.			
	2050 Manutenção de Benefícios Eventuais		25.000	0
	Objetivo: Assistir cidadãos e as famílias por meio dos benefícios eventuais da Política de Assistência Social, de caráter suplementar e provisório, em virtude de nascimento, morte, situações de vulnerabilidade temporária e de calamidade pública, assegurados pela Lei Nº 8.742, de 07 de dezembro de 1993, Lei Orgânica de Assistência Social - LOAS, alterada pela Lei Nº 12.435, de 06 de julho de 2011, e integram organicamente as garantias do Sistema Único de Assistência Social - SUAS.			
	3300.00 OUTRAS DESPESAS CORRENTES		25.000	0
	3390.00 Aplicações Diretas		25.000	0
08	Assistência Social			
244	Assistência Comunitária			
1003	Diminuir diferenças, aumentando as igualdades.			
	2055 Manutenção de Outros Programas, Projetos, Benefícios e Serviços Socioassistenciais do FNAS		10.000	0
	Objetivo: Atender outros programas, projetos, benefícios e serviços socioassistenciais proporcionando recursos e meios para financiamento das ações da política Pública de Assistência Social.			
	3100.00 PESSOAL E ENCARGOS SOCIAIS		3.000	0
	3190.00 Aplicações Diretas		3.000	0
	3300.00 OUTRAS DESPESAS CORRENTES		6.000	0
	3390.00 Aplicações Diretas		6.000	0
	4400.00 INVESTIMENTOS		1.000	0
	4490.00 Aplicações Diretas		1.000	0
08	Assistência Social			
244	Assistência Comunitária			
1003	Diminuir diferenças, aumentando as igualdades.			
	2056 Bloco Da Proteção Social Básica - SCFV/CRAS/PAIF		180.000	1
	Objetivo: Prevenir situações de risco por meio do desenvolvimento de potencialidades e aquisições, e o fortalecimento de vínculos familiares e comunitários, voltados à população que vive em situação de vulnerabilidade social decorrente da pobreza, privação (ausência de renda, precário ou nulo acesso aos serviços públicos, dentre outros) e, ou, fragilização de vínculos afetivos ? relacionais e de pertencimento social, bem como a manutenção dos serviços ofertados ou referenciados pelos Centros de Referência da Assistência Social - CRAS, considerando a rede existente, entre eles o PAIF, o SCFV para todos os ciclos da vida e o serviço no domicílio para as pessoas com deficiência e idosas.			
	3100.00 PESSOAL E ENCARGOS SOCIAIS		35.000	0
	3190.00 Aplicações Diretas		35.000	0
	3300.00 OUTRAS DESPESAS CORRENTES		145.000	1
	3390.00 Aplicações Diretas		145.000	1
08	Assistência Social			
244	Assistência Comunitária			
1003	Diminuir diferenças, aumentando as igualdades.			
	2057 Fundo Municipal de Assistência Social/FMAS - Cofinanciamento Municipal dos Serviços, Programas e Projetos do SUAS		35.500	0



Classificação Institucional Funcional Programática		Esfera	Dotação Orçamentária	%
02.120	Fundo Municipal de Assistência Social		884.312	3
Objetivo: Manter as atividades socioassistenciais dos serviços, programas e projetos do SUAS.				
3100.00	PESSOAL E ENCARGOS SOCIAIS		7.500	0
3190.00	Aplicações Diretas		7.500	0
3300.00	OUTRAS DESPESAS CORRENTES		26.500	0
3390.00	Aplicações Diretas		26.500	0
4400.00	INVESTIMENTOS		1.500	0
4490.00	Aplicações Diretas		1.500	0
08	Assistência Social			
244	Assistência Comunitária			
1003	Diminuir diferenças, aumentando as igualdades.			
2059	Bloco de Financiamento da Gestão do Programa Bolsa Família e Cadastro Único - IGDPBF		31.950	0
Objetivo: Incentivar as ações de aprimoramento da qualidade da gestão do programa Bolsa Família e Cadastro Único em âmbito local, contribuindo para que o município execute as ações que estão sob sua responsabilidade, além do desenvolvimento de projetos de Inclusão Produtiva.				
3100.00	PESSOAL E ENCARGOS SOCIAIS		17.700	0
3190.00	Aplicações Diretas		17.700	0
3300.00	OUTRAS DESPESAS CORRENTES		11.250	0
3390.00	Aplicações Diretas		11.250	0
4400.00	INVESTIMENTOS		3.000	0
4490.00	Aplicações Diretas		3.000	0
08	Assistência Social			
244	Assistência Comunitária			
1003	Diminuir diferenças, aumentando as igualdades.			
2061	Bloco de Financiamento da Gestão Descentralizada do Suas - IGD SUAS		7.862	0
Objetivo: Avaliar a qualidade da gestão descentralizada dos serviços, programas, projetos e benefícios socioassistenciais, bem como da articulação intersetorial no âmbito municipal, possibilitando a vigilância social, a organização do SUAS, a capacitação permanente de Trabalhadores, o monitoramento e a avaliação, entre outros com vistas a produção de dados para que a Política Pública de Assistência Social seja efetivada e a qualidade de gestão.				
3300.00	OUTRAS DESPESAS CORRENTES		6.362	0
3390.00	Aplicações Diretas		6.362	0
4400.00	INVESTIMENTOS		1.500	0
4490.00	Aplicações Diretas		1.500	0
08	Assistência Social			
244	Assistência Comunitária			
1003	Diminuir diferenças, aumentando as igualdades.			
2069	Fortalecimento do Controle Social - Manutenção do Conselho Municipal de Assistência Social/CMAS - IGD Suas e IGD PBF		1.000	0
Objetivo: Fortalecer o Controle Social e a participação da sociedade proporcionando ao CMAS condições de gestão com vistas ao exercício do controle social da Política Municipal de Assistência Social e no desempenho das funções de normatizar, disciplinar, acompanhar, avaliar e fiscalizar a qualidade dos serviços prestados pela rede socioassistencial, bem como a realização da Conferência Municipal de Assistência Social e Capacitação para Conselheiros de Assistência Social.				
3300.00	OUTRAS DESPESAS CORRENTES		750	0
3390.00	Aplicações Diretas		750	0
4400.00	INVESTIMENTOS		250	0
4490.00	Aplicações Diretas		250	0
08	Assistência Social			
243	Assistência à Criança e ao Adolescente			
1003	Diminuir diferenças, aumentando as igualdades.			
2073	Primeira Infância no SUAS - Criança Feliz		60.000	0
Objetivo: Promover o desenvolvimento integral das crianças na primeira infância, considerando sua família e seu contexto de vida; promover o desenvolvimento humano a partir do apoio e do acompanhamento do desenvolvimento infantil integral na primeira infância; apoiar a gestante e a família na preparação para o nascimento e nos cuidados perinatais; colaborar no exercício da parentalidade, fortalecendo os vínculos e o papel das famílias para o desempenho da função de cuidado, proteção e educação de crianças na faixa etária de até seis anos de idade; mediar o acesso da gestante, de				



Classificação Institucional Funcional Programática		Esfera	Dotação Orçamentária	%					
02.120	Fundo Municipal de Assistência Social		884.312	3					
	crianças na primeira infância e de suas famílias a políticas e serviços públicos de que necessitem.								
3100.00	PESSOAL E ENCARGOS SOCIAIS		10.300	0					
3190.00	Aplicações Diretas		10.300	0					
3300.00	OUTRAS DESPESAS CORRENTES		49.700	0					
3390.00	Aplicações Diretas		49.700	0					
08	Assistência Social								
244	Assistência Comunitária								
1003	Diminuir diferenças, aumentando as igualdades.								
2075	Fundo Estadual de Assistência Social/FEAS - Cofinanciamento Estadual dos Serviços Socioassistenciais do SUAS Ofertados ou Referenciados ao CRAS, CREAS e Benefícios Eventuais.		21.000	0					
Objetivo:	Manter as atividades dos serviços socioassistenciais do SUAS ofertados ou referenciados ao CRAS, CREAS e dos Benefícios Eventuais que visa assistir cidadãos e as famílias por meio dos benefícios eventuais da Política de Assistência Social, de caráter suplementar e provisório, em virtude de nascimento, morte, situações de vulnerabilidade temporária e de calamidade pública, assegurados pela Lei Nº 8.742, de 07 de dezembro de 1993, Lei Orgânica de Assistência Social - LOAS, alterada pela Lei Nº 12.435, de 06 de julho de 2011, e integram organicamente as garantias do Sistema Único de Assistência Social - SUAS.								
3300.00	OUTRAS DESPESAS CORRENTES		20.000	0					
3390.00	Aplicações Diretas		20.000	0					
4400.00	INVESTIMENTOS		1.000	0					
4490.00	Aplicações Diretas		1.000	0					
08	Assistência Social								
243	Assistência à Criança e ao Adolescente								
1003	Diminuir diferenças, aumentando as igualdades.								
2076	Manutenção das Atividades do Fundo Municipal dos Direitos da Criança e do Adolescente		5.000	0					
Objetivo:	Assegurar condições financeiras e de gerência dos recursos destinados à execução da política municipal de atendimento dos direitos da criança e do adolescente, inclusive a realização de diagnóstico sobre crianças e adolescentes em situação de rua, violação dos direitos; apoiar as ONG's que atendem às crianças e aos adolescentes, realização de capacitação de recursos humanos que trabalham nessa área, dentre outras ações.								
3300.00	OUTRAS DESPESAS CORRENTES		4.500	0					
3390.00	Aplicações Diretas		4.500	0					
4400.00	INVESTIMENTOS		500	0					
4490.00	Aplicações Diretas		500	0					
	Pessoal e Encargos Sociais	Juros e Encargos da Dívida	Outras Despesas Correntes	Investimentos	Inversões Financeiras	Amortização da Dívida	Reserva de Contigência		
Fiscal:	10.300		49.700					60.000	0
Seguridade:	63.200		245.362	515.750				824.312	3
Total:	73.500		295.062	515.750				884.312	3



Classificação Institucional Funcional Programática

	Esfera	Dotação Orçamentária	%						
02.130 Secretaria de Planejamento e Gestão		184.000	1						
04 Administração									
122 Administração Geral									
2001 Transparência e austeridade na Gestão Pública									
2063 Manutenção da Secretaria de Planejamento e Gestão		184.000	1						
Objetivo: Manter as atividades da Secretaria de Planejamento e Gestão									
3100.00 PESSOAL E ENCARGOS SOCIAIS		116.500	0						
3190.00 Aplicações Diretas		116.500	0						
3300.00 OUTRAS DESPESAS CORRENTES		65.000	0						
3390.00 Aplicações Diretas		65.000	0						
4400.00 INVESTIMENTOS		2.500	0						
4490.00 Aplicações Diretas		2.500	0						
	Pessoal e Encargos Sociais	Juros e Encargos da Dívida	Outras Despesas Correntes	Investimentos	Inversões Financeiras	Amortização da Dívida	Reserva de Contigência		
Fiscal:	116.500		65.000	2.500				184.000	1
Seguridade:								0	0
Total:	116.500		65.000	2.500				184.000	1



Prefeitura Municipal de Boa Ventura

Secretaria de Finanças

Departamento de Contabilidade - Orçamento-Programa de 2018 - R\$ 1,00

Demonstrativo dos Programas Anuais de Trabalho

248

Classificação Institucional Funcional Programática

	Esfera	Dotação Orçamentária	%
99.990 Reserva de Contingência		135.000	1
99 Reserva de Contingência			
999 Reserva de Contingência			
9999 Reserva de Contingência			
9001 Reserva de Contingência		135.000	1
Objetivo: Reserva de Contingência			
9900.00 Reserva de Contingência		135.000	1
9990.00 Reserva de Contingência		135.000	1

	Pessoal e Encargos Sociais	Juros e Encargos da Dívida	Outras Despesas Correntes	Investimentos	Inversões Financeiras	Amortização da Dívida	Reserva de Contingência		
Fiscal:							135.000	135.000	1
Seguridade:							0	0	0
Total:							135.000	135.000	1

	Pessoal e Encargos Sociais	Juros e Encargos da Dívida	Outras Despesas Correntes	Investimentos	Inversões Financeiras	Amortização da Dívida	Reserva de Contingência		
--	----------------------------	----------------------------	---------------------------	---------------	-----------------------	-----------------------	-------------------------	--	--

GERAL

Fiscal:	5.847.500	1.000	3.423.490	7.084.600	30.000	475.000	135.000	16.996.590	64
Seguridade:	2.055.450		1.249.116	6.354.045	5.000			9.663.611	36
Total:	7.902.950	1.000	4.672.606	13.438.645	35.000	475.000	135.000	26.660.201	100

Intra-Orçamen.:								0	0
-----------------	--	--	--	--	--	--	--	---	---

CLAIR LEITÃO MARTINS
CPF 477.984.084-87
CRC-PB 4.395/O-7

KAMILLA LOPES VITAL
SECRETARIA DE FINANÇAS

MARIA LEONICE LOPES
VITAL
PREFEITA



Prefeitura Municipal de Boa Ventura

Secretaria de Finanças

Departamento de Contabilidade - Orçamento-Programa de 2018 - R\$ 1,00

Quadro Detalhado da Despesa Fixada por Unidade Orçamentária, Ações, Natureza e Elemento de Despesa - Q.D.D.

Classificação Institucional Funcional Programática							Dotação	%
Natureza de Despesa/Modalidade de Aplicação/Elemento de Despesa/Fonte de Recurso							Orçamentária	
01.010	Câmara Municipal						807.000	3
01 031 2001	1001 Construção, Ampliação e/ou Reforma do Prédio da Câmara Municipal						15.000	0
	Objetivo: Construir, ampliar e/ou reformar o prédio da Câmara Municipal							
	3300.00 OUTRAS DESPESAS CORRENTES						5.000	0
	3390.00 Aplicações Diretas						5.000	0
000001	3390.39	99	0000	Outros Serviços de Terceiros - Pessoa Jurídica		Fiscal	5.000	0
	4400.00 INVESTIMENTOS						10.000	0
	4490.00 Aplicações Diretas						10.000	0
000002	4490.51	99	0000	Obras e Instalações		Fiscal	10.000	0
01 031 2001	1002 Aquisição de Veículo para a Câmara Municipal						30.000	0
	Objetivo: Adquirir veículo para a Câmara Municipal.							
	4400.00 INVESTIMENTOS						30.000	0
	4490.00 Aplicações Diretas						30.000	0
000003	4490.52	99	0000	Equipamentos e Material Permanente		Fiscal	30.000	0
01 031 2001	2001 Manutenção da Câmara Municipal						762.000	3
	Objetivo: Manter as atividades administrativas da Câmara Municipal.							
	3100.00 PESSOAL E ENCARGOS SOCIAIS						554.000	2
	3190.00 Aplicações Diretas						554.000	2
000004	3190.04	99	0000	Contratação por Tempo Determinado		Fiscal	5.000	0
000005	3190.11	99	0000	Vencimentos e Vantagens Fixas - Pessoal Civil		Fiscal	450.000	2
000006	3190.13	99	0000	Obrigações Patronais		Fiscal	99.000	0
	3300.00 OUTRAS DESPESAS CORRENTES						193.000	1
	3390.00 Aplicações Diretas						193.000	1
000007	3390.14	99	0000	Diárias - Civil		Fiscal	5.000	0
000008	3390.30	99	0000	Material de Consumo		Fiscal	20.000	0
000009	3390.33	99	0000	Passagens e Despesas com Locomoção		Fiscal	1.000	0
000010	3390.36	99	0000	Outros Serviços de Terceiros - Pessoa Física		Fiscal	30.000	0
000011	3390.39	99	0000	Outros Serviços de Terceiros - Pessoa Jurídica		Fiscal	130.000	0
000012	3390.47	99	0000	Obrigações Tributárias e Contributivas		Fiscal	5.000	0
000013	3390.92	99	0000	Despesas de Exercícios Anteriores		Fiscal	2.000	0
	4400.00 INVESTIMENTOS						15.000	0
	4490.00 Aplicações Diretas						15.000	0
000014	4490.52	99	0000	Equipamentos e Material Permanente		Fiscal	15.000	0
	Pessoal e Encargos Sociais	Juros e Encargos da Dívida	Outras Despesas Correntes	Investimentos	Inversões Financeiras	Amortização da Dívida	Reserva de Contingência	
Fiscal:	554.000		198.000	55.000			807.000	3
Seguridade:							0	0
Total:	554.000		198.000	55.000			807.000	3



Prefeitura Municipal de Boa Ventura

Secretaria de Finanças

Departamento de Contabilidade - Orçamento-Programa de 2018 - R\$ 1,00

Quadro Detalhado da Despesa Fixada por Unidade Orçamentária, Ações, Natureza e Elemento de Despesa - Q.D.D.

Classificação Institucional Funcional Programática						Dotação	%
Natureza de Despesa/Modalidade de Aplicação/Elemento de Despesa/Fonte de Recurso						Orçamentária	
02.010	Gabinete do Prefeito					746.500	3
04 122 2001	2002 Manutenção das atividades administrativas do Gabinete do Prefeito (a)					563.500	2
	Objetivo: Manter as atividades administrativas do Gabinete do Prefeito (a).						
	3100.00 PESSOAL E ENCARGOS SOCIAIS					360.000	1
	3190.00 Aplicações Diretas					360.000	1
000015	3190.04	99	0000	Contratação por Tempo Determinado	Fiscal	11.500	0
000016	3190.11	99	0000	Vencimentos e Vantagens Fixas - Pessoal Civil	Fiscal	347.000	1
000017	3190.13	99	0000	Obrigações Patronais	Fiscal	500	0
000018	3190.16	99	0000	Outras Despesas Variáveis - Pessoal Civil	Fiscal	500	0
000019	3190.92	99	0000	Despesas de Exercícios Anteriores	Fiscal	500	0
	3300.00 OUTRAS DESPESAS CORRENTES					200.500	1
	3350.00 Transferências a Instituições Privadas sem Fins Lucrativos					1.000	0
000020	3350.41	99	0000	Contribuições	Fiscal	500	0
000021	3350.43	99	0000	Subvenções Sociais	Fiscal	500	0
	3390.00 Aplicações Diretas					199.500	1
000022	3390.14	99	0000	Diárias - Civil	Fiscal	10.000	0
000023	3390.30	99	0000	Material de Consumo	Fiscal	30.000	0
000024	3390.31	99	0000	Premiações Culturais, Artísticas, Científicas, Desportivas e Outras (6)(I)	Fiscal	500	0
000025	3390.32	99	0000	Material, Bem ou Serviço Para Distribuição Gratuita	Fiscal	500	0
000026	3390.33	99	0000	Passagens e Despesas com Locomoção	Fiscal	5.000	0
000027	3390.35	99	0000	Serviços de Consultoria	Fiscal	72.000	0
000028	3390.36	99	0000	Outros Serviços de Terceiros - Pessoa Física	Fiscal	2.000	0
000029	3390.39	99	0000	Outros Serviços de Terceiros - Pessoa Jurídica	Fiscal	70.000	0
000030	3390.41	99	0000	Contribuições	Fiscal	500	0
000031	3390.47	99	0000	Obrigações Tributárias e Contributivas	Fiscal	2.500	0
000032	3390.48	99	0000	Outros Auxílios Financeiros a Pessoas Físicas	Fiscal	500	0
000033	3390.92	99	0000	Despesas de Exercícios Anteriores	Fiscal	1.000	0
000034	3390.93	99	0000	Indenizações e Restituições	Fiscal	5.000	0
	4400.00 INVESTIMENTOS					3.000	0
	4490.00 Aplicações Diretas					3.000	0
000035	4490.51	99	0000	Obras e Instalações	Fiscal	1.000	0
000036	4490.52	99	0000	Equipamentos e Material Permanente	Fiscal	2.000	0
04 131 2001	2003 Manutenção das atividades de Divulgação					54.000	0
	Objetivo: Divulgar os atos da administração Pública Municipal, de forma transparente e eficaz.						
	3300.00 OUTRAS DESPESAS CORRENTES					54.000	0
	3390.00 Aplicações Diretas					54.000	0
000037	3390.36	99	0000	Outros Serviços de Terceiros - Pessoa Física	Fiscal	1.000	0
000038	3390.39	99	0000	Outros Serviços de Terceiros - Pessoa Jurídica	Fiscal	50.000	0
000039	3390.93	99	0000	Indenizações e Restituições	Fiscal	3.000	0
04 122 2001	2004 Apoio ao Empreendedorismo Local - Agente de Desenvolvimento					9.000	0
	Objetivo: Apoiar os micro e pequenos empreendedores do município, como forma de promover o desenvolvimento e fortalecimento da economia local.						
	3300.00 OUTRAS DESPESAS CORRENTES					7.000	0
	3390.00 Aplicações Diretas					7.000	0
000040	3390.30	99	0000	Material de Consumo	Fiscal	1.000	0
000041	3390.36	99	0000	Outros Serviços de Terceiros - Pessoa Física	Fiscal	5.000	0
000042	3390.39	99	0000	Outros Serviços de Terceiros - Pessoa Jurídica	Fiscal	1.000	0
	4400.00 INVESTIMENTOS					2.000	0
	4490.00 Aplicações Diretas					2.000	0
000043	4490.52	99	0000	Equipamentos e Material Permanente	Fiscal	2.000	0
04 122 2001	2066 Contribuição às Entidades Municipalistas					20.000	0



Prefeitura Municipal de Boa Ventura

Secretaria de Finanças

Departamento de Contabilidade - Orçamento-Programa de 2018 - R\$ 1,00

Quadro Detalhado da Despesa Fixada por Unidade Orçamentária, Ações, Natureza e Elemento de Despesa - Q.D.D.

Classificação Institucional Funcional Programática							Dotação	%																																							
Natureza de Despesa/Modalidade de Aplicação/Elemento de Despesa/Fonte de Recurso							Orçamentária																																								
02.010	Gabinete do Prefeito						746.500	3																																							
Objetivo: Contribuir para a FAMUP, CNM, AMVAP e outras.																																															
	3300.00	OUTRAS DESPESAS CORRENTES					20.000	0																																							
	3350.00	Transferências a Instituições Privadas sem Fins Lucrativos					20.000	0																																							
000044	3350.41	99	0000	Contribuições		Fiscal	20.000	0																																							
08	244	1003	2079	Programa Renda Mínima			100.000	0																																							
Objetivo: Promover o desenvolvimento da cidadania; a inclusão social da família em situação de vulnerabilidade social, por meio da transferência financeira em complementação da renda familiar. para a melhoria da sua condição de vida;																																															
	3300.00	OUTRAS DESPESAS CORRENTES					100.000	0																																							
	3390.00	Aplicações Diretas					100.000	0																																							
000045	3390.32	99	0000	Material, Bem ou Serviço Para Distribuição Gratuita		Fiscal	2.000	0																																							
000046	3390.48	99	0000	Outros Auxílios Financeiros a Pessoas Físicas		Fiscal	98.000	0																																							
<table border="1"> <thead> <tr> <th></th> <th>Pessoal e Encargos Sociais</th> <th>Juros e Encargos da Dívida</th> <th>Outras Despesas Correntes</th> <th>Investimentos</th> <th>Inversões Financeiras</th> <th>Amortização da Dívida</th> <th>Reserva de Contigência</th> <th></th> <th></th> </tr> </thead> <tbody> <tr> <td>Fiscal:</td> <td>360.000</td> <td></td> <td>381.500</td> <td>5.000</td> <td></td> <td></td> <td></td> <td>746.500</td> <td>3</td> </tr> <tr> <td>Seguridade:</td> <td></td> <td></td> <td></td> <td></td> <td></td> <td></td> <td></td> <td>0</td> <td>0</td> </tr> <tr> <td>Total:</td> <td>360.000</td> <td></td> <td>381.500</td> <td>5.000</td> <td></td> <td></td> <td></td> <td>746.500</td> <td>3</td> </tr> </tbody> </table>									Pessoal e Encargos Sociais	Juros e Encargos da Dívida	Outras Despesas Correntes	Investimentos	Inversões Financeiras	Amortização da Dívida	Reserva de Contigência			Fiscal:	360.000		381.500	5.000				746.500	3	Seguridade:								0	0	Total:	360.000		381.500	5.000				746.500	3
	Pessoal e Encargos Sociais	Juros e Encargos da Dívida	Outras Despesas Correntes	Investimentos	Inversões Financeiras	Amortização da Dívida	Reserva de Contigência																																								
Fiscal:	360.000		381.500	5.000				746.500	3																																						
Seguridade:								0	0																																						
Total:	360.000		381.500	5.000				746.500	3																																						



Prefeitura Municipal de Boa Ventura

Secretaria de Finanças

Departamento de Contabilidade - Orçamento-Programa de 2018 - R\$ 1,00

Quadro Detalhado da Despesa Fixada por Unidade Orçamentária, Ações, Natureza e Elemento de Despesa - Q.D.D.

Classificação Institucional Funcional Programática						Dotação			
Natureza de Despesa/Modalidade de Aplicação/Elemento de Despesa/Fonte de Recurso				Esfera		Orçamentária	%		
02.020	Procuradoria Geral do Município					82.100	0		
04	122	2001	2005 Manutenção da Procuradoria Geral do Município			82.100	0		
Objetivo: Manter as atividades da Procuradoria Geral do Município, através da defesa do interesse público no Processo Judiciário.									
3100.00 PESSOAL E ENCARGOS SOCIAIS						73.600	0		
3190.00 Aplicações Diretas						73.600	0		
000047	3190.04	99	0000	Contratação por Tempo Determinado	Fiscal	500	0		
000048	3190.11	99	0000	Vencimentos e Vantagens Fixas - Pessoal Civil	Fiscal	72.000	0		
000049	3190.13	99	0000	Obrigações Patronais	Fiscal	500	0		
000050	3190.16	99	0000	Outras Despesas Variáveis - Pessoal Civil	Fiscal	300	0		
000051	3190.92	99	0000	Despesas de Exercícios Anteriores	Fiscal	300	0		
3300.00 OUTRAS DESPESAS CORRENTES						6.000	0		
3390.00 Aplicações Diretas						6.000	0		
000052	3390.14	99	0000	Diárias - Civil	Fiscal	500	0		
000053	3390.30	99	0000	Material de Consumo	Fiscal	2.000	0		
000054	3390.35	99	0000	Serviços de Consultoria	Fiscal	500	0		
000055	3390.36	99	0000	Outros Serviços de Terceiros - Pessoa Física	Fiscal	500	0		
000056	3390.39	99	0000	Outros Serviços de Terceiros - Pessoa Jurídica	Fiscal	1.500	0		
000057	3390.47	99	0000	Obrigações Tributárias e Contributivas	Fiscal	500	0		
000058	3390.92	99	0000	Despesas de Exercícios Anteriores	Fiscal	200	0		
000059	3390.93	99	0000	Indenizações e Restituições	Fiscal	300	0		
4400.00 INVESTIMENTOS						2.500	0		
4490.00 Aplicações Diretas						2.500	0		
000060	4490.52	99	0000	Equipamentos e Material Permanente	Fiscal	2.500	0		
	Pessoal e Encargos Sociais	Juros e Encargos da Dívida	Outras Despesas Correntes	Investimentos	Inversões Financeiras	Amortização da Dívida	Reserva de Contigência		
Fiscal:	73.600		6.000	2.500				82.100	0
Seguridade:								0	0
Total:	73.600		6.000	2.500				82.100	0



Prefeitura Municipal de Boa Ventura

Secretaria de Finanças

Departamento de Contabilidade - Orçamento-Programa de 2018 - R\$ 1,00

Quadro Detalhado da Despesa Fixada por Unidade Orçamentária, Ações, Natureza e Elemento de Despesa - Q.D.D.

Classificação Institucional Funcional Programática						Dotação		
Natureza de Despesa/Modalidade de Aplicação/Elemento de Despesa/Fonte de Recurso				Esfera		Orçamentária	%	
02.030	Secretaria de Administração					486.800	2	
04	122	2001	2006 Manutenção das atividades da Secretaria de administração			486.800	2	
Objetivo: Manter as atividades administrativas da Secretaria de Administração.								
3100.00 PESSOAL E ENCARGOS SOCIAIS						240.500	1	
3190.00 Aplicações Diretas						240.500	1	
000061	3190.04	99	0000 Contratação por Tempo Determinado	Fiscal		24.000	0	
000062	3190.11	99	0000 Vencimentos e Vantagens Fixas - Pessoal Civil	Fiscal		215.000	1	
000063	3190.13	99	0000 Obrigações Patronais	Fiscal		500	0	
000064	3190.16	99	0000 Outras Despesas Variáveis - Pessoal Civil	Fiscal		500	0	
000065	3190.92	99	0000 Despesas de Exercícios Anteriores	Fiscal		500	0	
3300.00 OUTRAS DESPESAS CORRENTES						241.300	1	
3350.00 Transferências a Instituições Privadas sem Fins Lucrativos						500	0	
000066	3350.41	99	0000 Contribuições	Fiscal		500	0	
3390.00 Aplicações Diretas						240.800	1	
000067	3390.14	99	0000 Diárias - Civil	Fiscal		500	0	
000068	3390.30	99	0000 Material de Consumo	Fiscal		37.000	0	
000069	3390.32	99	0000 Material, Bem ou Serviço Para Distribuição Gratuita	Fiscal		500	0	
000070	3390.33	99	0000 Passagens e Despesas com Locomoção	Fiscal		500	0	
000071	3390.35	99	0000 Serviços de Consultoria	Fiscal		36.000	0	
000072	3390.36	99	0000 Outros Serviços de Terceiros - Pessoa Física	Fiscal		15.000	0	
000073	3390.39	99	0000 Outros Serviços de Terceiros - Pessoa Jurídica	Fiscal		140.000	1	
000074	3390.47	99	0000 Obrigações Tributárias e Contributivas	Fiscal		800	0	
000075	3390.92	99	0000 Despesas de Exercícios Anteriores	Fiscal		10.000	0	
000076	3390.93	99	0000 Indenizações e Restituições	Fiscal		500	0	
4400.00 INVESTIMENTOS						5.000	0	
4490.00 Aplicações Diretas						5.000	0	
000077	4490.52	99	0000 Equipamentos e Material Permanente	Fiscal		5.000	0	
	Pessoal e	Juros e	Outras					
	Encargos	Encargos	Despesas	Inversões	Amortização	Reserva		
	Sociais	da Dívida	Correntes	Financeiras	da Dívida	de Contigência		
Fiscal:	240.500		241.300	5.000			486.800	2
Seguridade:							0	0
Total:	240.500		241.300	5.000			486.800	2



Prefeitura Municipal de Boa Ventura

Secretaria de Finanças

Departamento de Contabilidade - Orçamento-Programa de 2018 - R\$ 1,00

Quadro Detalhado da Despesa Fixada por Unidade Orçamentária, Ações, Natureza e Elemento de Despesa - Q.D.D.

254

Classificação Institucional Funcional Programática					Dotação	
Natureza de Despesa/Modalidade de Aplicação/Elemento de Despesa/Fonte de Recurso				Esfera	Orçamentária	%
02.040	Secretaria de Finanças				1.351.000	5
28 062 0001 0001	Pagamento de Ações Judiciais (precatórios e outros)				85.000	0
	Objetivo: Pagar Sentenças Judiciais Transitadas em Julgado.					
	3100.00	PESSOAL E ENCARGOS SOCIAIS			20.000	0
	3190.00	Aplicações Diretas			20.000	0
000078	3190.91	99	0000 Sentenças Judiciais	Fiscal	20.000	0
	3300.00	OUTRAS DESPESAS CORRENTES			5.000	0
	3390.00	Aplicações Diretas			5.000	0
000079	3390.91	99	0000 Sentenças Judiciais	Fiscal	5.000	0
	4600.00	AMORTIZAÇÃO DA DÍVIDA			60.000	0
	4690.00	Aplicações Diretas			60.000	0
000080	4690.91	99	0000 Sentenças Judiciais	Fiscal	60.000	0
28 843 0001 0002	Amortização e Encargos da Dívida Contratada				10.500	0
	Objetivo: Realizar o pagamento do principal e encargos de financiamentos.					
	3200.00	JUROS E ENCARGOS DA DÍVIDA			500	0
	3290.00	Aplicações Diretas			500	0
000081	3290.22	99	0000 Outros Encargos sobre a Dívida por Contrato	Fiscal	500	0
	4600.00	AMORTIZAÇÃO DA DÍVIDA			10.000	0
	4690.00	Aplicações Diretas			10.000	0
000082	4690.71	99	0000 Principal da Dívida Contratual Resgatado	Fiscal	10.000	0
28 843 0001 0003	Amortização e Encargos com a Dívida do INSS				400.500	2
	Objetivo: Pagar os encargos da dívida junto ao INSS.					
	3200.00	JUROS E ENCARGOS DA DÍVIDA			500	0
	3290.00	Aplicações Diretas			500	0
000083	3290.21	99	0000 Juros sobre a Dívida por Contrato	Fiscal	500	0
	4600.00	AMORTIZAÇÃO DA DÍVIDA			400.000	2
	4690.00	Aplicações Diretas			400.000	2
000084	4690.71	99	0000 Principal da Dívida Contratual Resgatado	Fiscal	400.000	2
28 845 0001 0004	Contribuição ao PASEP				106.000	0
	Objetivo: Recolher mensalmente as contribuições devidas ao Pasep.					
	3300.00	OUTRAS DESPESAS CORRENTES			106.000	0
	3390.00	Aplicações Diretas			106.000	0
000085	3390.47	99	0000 Obrigações Tributárias e Contributivas	Fiscal	105.000	0
000086	3390.47	99	0016 Obrigações Tributárias e Contributivas	Fiscal	1.000	0
28 843 0001 0005	Pagamento de Dívida Junto a CAGEPA e ENERGISA				5.000	0
	Objetivo: Pagar o Parcelamento da Dívida junto a CAGEPA e ENERGISA					
	4600.00	AMORTIZAÇÃO DA DÍVIDA			5.000	0
	4690.00	Aplicações Diretas			5.000	0
000087	4690.71	99	0000 Principal da Dívida Contratual Resgatado	Fiscal	5.000	0
04 123 2001 2009	Manutenção das atividades administrativas da Secretaria de Finanças				744.000	3
	Objetivo: Manter as atividades administrativas da Secretaria de Finanças, atendendo as Gerências de Administração Tributária, Tesouraria e Contabilidade.					
	3100.00	PESSOAL E ENCARGOS SOCIAIS			572.000	2
	3190.00	Aplicações Diretas			572.000	2
000088	3190.04	99	0000 Contratação por Tempo Determinado	Fiscal	1.000	0
000089	3190.11	99	0000 Vencimentos e Vantagens Fixas - Pessoal Civil	Fiscal	220.000	1
000090	3190.13	99	0000 Obrigações Patronais	Fiscal	350.000	1
000091	3190.16	99	0000 Outras Despesas Variáveis - Pessoal Civil	Fiscal	500	0
000092	3190.92	99	0000 Despesas de Exercícios Anteriores	Fiscal	500	0



Prefeitura Municipal de Boa Ventura

Secretaria de Finanças

Departamento de Contabilidade - Orçamento-Programa de 2018 - R\$ 1,00

Quadro Detalhado da Despesa Fixada por Unidade Orçamentária, Ações, Natureza e Elemento de Despesa - Q.D.D.

255

Classificação Institucional Funcional Programática						Dotação			
Natureza de Despesa/Modalidade de Aplicação/Elemento de Despesa/Fonte de Recurso				Esfera		Orçamentária	%		
02.040	Secretaria de Finanças					1.351.000	5		
	3300.00	OUTRAS DESPESAS CORRENTES				168.000	1		
	3350.00	Transferências a Instituições Privadas sem Fins Lucrativos				500	0		
000093	3350.41	99	0000 Contribuições	Fiscal		500	0		
	3390.00	Aplicações Diretas				167.500	1		
000094	3390.14	99	0000 Diárias - Civil	Fiscal		2.000	0		
000095	3390.30	99	0000 Material de Consumo	Fiscal		25.000	0		
000096	3390.31	99	0000 Premiações Culturais, Artísticas, Científicas, Desportivas e Outras (6)(I)	Fiscal		500	0		
000097	3390.33	99	0000 Passagens e Despesas com Locomoção	Fiscal		500	0		
000098	3390.35	99	0000 Serviços de Consultoria	Fiscal		91.000	0		
000099	3390.36	99	0000 Outros Serviços de Terceiros - Pessoa Física	Fiscal		5.000	0		
000100	3390.39	99	0000 Outros Serviços de Terceiros - Pessoa Jurídica	Fiscal		40.000	0		
000101	3390.47	99	0000 Obrigações Tributárias e Contributivas	Fiscal		1.500	0		
000102	3390.92	99	0000 Despesas de Exercícios Anteriores	Fiscal		1.000	0		
000103	3390.93	99	0000 Indenizações e Restituições	Fiscal		1.000	0		
	4400.00	INVESTIMENTOS				4.000	0		
	4490.00	Aplicações Diretas				4.000	0		
000104	4490.52	99	0000 Equipamentos e Material Permanente	Fiscal		4.000	0		
	Pessoal e Encargos Sociais	Juros e Encargos da Dívida	Outras Despesas Correntes	Investimentos	Inversões Financeiras	Amortização da Dívida	Reserva de Contingência		
Fiscal:	592.000	1.000	279.000	4.000		475.000		1.351.000	5
Seguridade:								0	0
Total:	592.000	1.000	279.000	4.000		475.000		1.351.000	5



Prefeitura Municipal de Boa Ventura

Secretaria de Finanças

Departamento de Contabilidade - Orçamento-Programa de 2018 - R\$ 1,00

Quadro Detalhado da Despesa Fixada por Unidade Orçamentária, Ações, Natureza e Elemento de Despesa - Q.D.D.

256

Classificação Institucional Funcional Programática							
Natureza de Despesa/Modalidade de Aplicação/Elemento de Despesa/Fonte de Recurso				Esfera	Dotação Orçamentária	%	
02.050	Secretaria de Infraestrutura e Urbanismo					2.594.298	10
16 482 1005	1003 Melhoria Habitacional					503.000	2
	Objetivo: Construir e/ou reconstruir unidades habitacionais no município de Boa Ventura, para melhor atender à população.						
	4400.00	INVESTIMENTOS				503.000	2
	4490.00	Aplicações Diretas				503.000	2
000105	4490.51	99	0000	Obras e Instalações	Fiscal	3.000	0
000106	4490.51	99	0052	Obras e Instalações	Fiscal	500.000	2
26 782 1005	1005 Construção e/ou recuperação de Passagens Molhadas					20.000	0
	Objetivo: Construir ou recuperar passagens molhadas nas diversas localidades deste Município, demanda do orçamento Participativo.						
	4400.00	INVESTIMENTOS				20.000	0
	4490.00	Aplicações Diretas				20.000	0
000107	4490.51	99	0000	Obras e Instalações	Fiscal	20.000	0
15 451 1005	1007 Aquisição e Desapropriação de Imóveis					25.000	0
	Objetivo: Adquirir e desapropriar imóveis para a abertura de avenidas, construção de casas, prédios públicos e outros.						
	4500.00	INVERSÕES FINANCEIRAS				25.000	0
	4590.00	Aplicações Diretas				25.000	0
000108	4590.61	99	0000	Aquisição de Imóveis	Fiscal	25.000	0
23 695 1005	1010 Implantação de Infraestrutura Turística					840.000	3
	Objetivo: Implantar no município, infraestrutura turística, como construção de pavimentação (asfáltica ou em paralelepípedo), construção de Portal Turístico, Construção e/ou Recuperação de Praças, Centro de Artesanato, Praça de Eventos e outros.						
	4400.00	INVESTIMENTOS				840.000	3
	4490.00	Aplicações Diretas				840.000	3
000109	4490.51	99	0000	Obras e Instalações	Fiscal	10.000	0
000110	4490.51	99	0052	Obras e Instalações	Fiscal	830.000	3
15 122 2001	2010 Manutenção das Atividades Administrativas da Secretaria de Infraestrutura e Urbanismo					1.102.725	4
	Objetivo: Manter as atividades administrativas da Secretaria de Infraestrutura e Urbanismo.						
	3100.00	PESSOAL E ENCARGOS SOCIAIS				466.000	2
	3190.00	Aplicações Diretas				466.000	2
000111	3190.04	99	0000	Contratação por Tempo Determinado	Fiscal	120.000	0
000112	3190.11	99	0000	Vencimentos e Vantagens Fixas - Pessoal Civil	Fiscal	345.000	1
000113	3190.13	99	0000	Obrigações Patronais	Fiscal	500	0
000114	3190.16	99	0000	Outras Despesas Variáveis - Pessoal Civil	Fiscal	500	0
	3300.00	OUTRAS DESPESAS CORRENTES				632.225	2
	3350.00	Transferências a Instituições Privadas sem Fins Lucrativos				500	0
000115	3350.41	99	0000	Contribuições	Fiscal	500	0
	3390.00	Aplicações Diretas				631.725	2
000116	3390.14	99	0000	Diárias - Civil	Fiscal	500	0
000117	3390.30	99	0000	Material de Consumo	Fiscal	170.000	1
000118	3390.33	99	0000	Passagens e Despesas com Locomoção	Fiscal	500	0
000119	3390.36	99	0000	Outros Serviços de Terceiros - Pessoa Física	Fiscal	248.225	1
000120	3390.39	99	0000	Outros Serviços de Terceiros - Pessoa Jurídica	Fiscal	200.000	1
000121	3390.47	99	0000	Obrigações Tributárias e Contributivas	Fiscal	500	0
000122	3390.92	99	0000	Despesas de Exercícios Anteriores	Fiscal	1.000	0
000123	3390.93	99	0000	Indenizações e Restituições	Fiscal	1.000	0
000124	3390.93	99	0052	Indenizações e Restituições	Fiscal	10.000	0
	4400.00	INVESTIMENTOS				4.500	0



Prefeitura Municipal de Boa Ventura

Secretaria de Finanças

Departamento de Contabilidade - Orçamento-Programa de 2018 - R\$ 1,00

Quadro Detalhado da Despesa Fixada por Unidade Orçamentária, Ações, Natureza e Elemento de Despesa - Q.D.D.

Classificação Institucional Funcional Programática							Dotação	%	
Natureza de Despesa/Modalidade de Aplicação/Elemento de Despesa/Fonte de Recurso							Orçamentária		
02.050	Secretaria de Infraestrutura e Urbanismo						2.594.298	10	
	4400.00	INVESTIMENTOS					4.500	0	
	4490.00	Aplicações Diretas					4.500	0	
000125	4490.51	99	0000	Obras e Instalações		Fiscal	500	0	
000126	4490.52	99	0000	Equipamentos e Material Permanente		Fiscal	4.000	0	
26	782	1005	2072	Recuperação de Estradas Vicinais			25.573	0	
	Objetivo: Recuperar estradas vicinais para melhorar as condições de tráfego na zona rural do município de Boa Ventura.								
	3300.00	OUTRAS DESPESAS CORRENTES					25.573	0	
	3390.00	Aplicações Diretas					25.573	0	
000127	3390.30	99	0000	Material de Consumo		Fiscal	1.000	0	
000128	3390.30	99	0016	Material de Consumo		Fiscal	2.573	0	
000129	3390.36	99	0000	Outros Serviços de Terceiros - Pessoa Física		Fiscal	5.000	0	
000130	3390.36	99	0016	Outros Serviços de Terceiros - Pessoa Física		Fiscal	11.000	0	
000131	3390.39	99	0000	Outros Serviços de Terceiros - Pessoa Jurídica		Fiscal	3.000	0	
000132	3390.39	99	0016	Outros Serviços de Terceiros - Pessoa Jurídica		Fiscal	3.000	0	
18	542	1005	2077	Manutenção da Destinação Final dos Resíduos Sólidos em Aterro Sanitário			78.000	0	
	Objetivo: Manter o aterro sanitário de forma que a disposição final do lixo atinja seu objetivo que é evitar danos e riscos à saúde pública e à segurança dos cidadãos, além de minimizar os efeitos negativos sobre o meio ambiente.								
	3300.00	OUTRAS DESPESAS CORRENTES					78.000	0	
	3390.00	Aplicações Diretas					78.000	0	
000133	3390.39	99	0000	Outros Serviços de Terceiros - Pessoa Jurídica		Fiscal	78.000	0	
	Pessoal e Encargos Sociais	Juros e Encargos da Dívida	Outras Despesas Correntes	Investimentos	Inversões Financeiras	Amortização da Dívida	Reserva de Contigência		
Fiscal:	466.000		735.798	1.367.500	25.000			2.594.298	10
Seguridade:								0	0
Total:	466.000		735.798	1.367.500	25.000			2.594.298	10



Prefeitura Municipal de Boa Ventura

Secretaria de Finanças

Departamento de Contabilidade - Orçamento-Programa de 2018 - R\$ 1,00

Quadro Detalhado da Despesa Fixada por Unidade Orçamentária, Ações, Natureza e Elemento de Despesa - Q.D.D.

Classificação Institucional Funcional Programática							Dotação	
Natureza de Despesa/Modalidade de Aplicação/Elemento de Despesa/Fonte de Recurso						Esfera	Orçamentária	%
02.060	Secretaria de Agricultura, Irrigação, Abastecimento e Meio Ambiente						2.496.000	9
20 606 1005 1011	Aquisição de máquinas e implementos agrícolas						355.000	1
	Objetivo: Adquirir máquinas e implementos agrícolas e hidráulicos para atender as comunidades rurais do município de Boa Ventura.							
	4400.00	INVESTIMENTOS					355.000	1
	4490.00	Aplicações Diretas					355.000	1
000134	4490.52	99	0000	Equipamentos e Material Permanente	Fiscal	5.000	0	
000135	4490.52	99	0052	Equipamentos e Material Permanente	Fiscal	350.000	1	
18 544 1005 1012	Construção, recuperação e/ou ampliação de Açudes e Barragens						515.000	2
	Objetivo: Construir, recuperar e/ou ampliar açudes e barragens no município de Boa Ventura.							
	3300.00	OUTRAS DESPESAS CORRENTES					10.000	0
	3390.00	Aplicações Diretas					10.000	0
000136	3390.39	99	0000	Outros Serviços de Terceiros - Pessoa Jurídica	Fiscal	10.000	0	
	4400.00	INVESTIMENTOS					505.000	2
	4490.00	Aplicações Diretas					505.000	2
000137	4490.51	99	0000	Obras e Instalações	Fiscal	5.000	0	
000138	4490.51	99	0052	Obras e Instalações	Fiscal	500.000	2	
18 544 1005 1013	Implantação de Abastecimento de Água						908.000	3
	Objetivo: Implantar o abastecimento d'água através da construção de poços artesianos, poços amazonas, caixas d'água, cisternas e açudes nas diversas comunidades e localidades do município de Boa Ventura, demanda do Orçamento Participativo.							
	4400.00	INVESTIMENTOS					908.000	3
	4490.00	Aplicações Diretas					908.000	3
000139	4490.51	99	0000	Obras e Instalações	Fiscal	8.000	0	
000140	4490.51	99	0052	Obras e Instalações	Fiscal	850.000	3	
000141	4490.52	99	0052	Equipamentos e Material Permanente	Fiscal	50.000	0	
20 606 1005 1014	Construção e estruturação de Galpão para a Agricultura Familiar						385.000	1
	Objetivo: Construir e estruturar galpão para armazenamento e distribuição de gêneros alimentícios provenientes da agricultura familiar.							
	4400.00	INVESTIMENTOS					385.000	1
	4490.00	Aplicações Diretas					385.000	1
000142	4490.51	99	0000	Obras e Instalações	Fiscal	5.000	0	
000143	4490.51	99	0052	Obras e Instalações	Fiscal	360.000	1	
000144	4490.52	99	0052	Equipamentos e Material Permanente	Fiscal	20.000	0	
20 606 1005 1015	Construção, Ampliação e/ou Reforma de Matadouro Público						20.000	0
	Objetivo: Construir, ampliar e/ou reformar Matadouro Público municipal.							
	3300.00	OUTRAS DESPESAS CORRENTES					5.000	0
	3390.00	Aplicações Diretas					5.000	0
000145	3390.39	99	0000	Outros Serviços de Terceiros - Pessoa Jurídica	Fiscal	5.000	0	
	4400.00	INVESTIMENTOS					15.000	0
	4490.00	Aplicações Diretas					15.000	0
000146	4490.51	99	0000	Obras e Instalações	Fiscal	15.000	0	
20 122 2001 2011	Manutenção das Atividades Adm da Sec de Agricultura, Irrigação, Abastecimento e Meio Ambiente						272.000	1
	Objetivo: Manter as atividades administrativas da Secretaria de Agricultura, Irrigação, Abastecimento e Meio Ambiente.							
	3100.00	PESSOAL E ENCARGOS SOCIAIS					161.500	1



Prefeitura Municipal de Boa Ventura

Secretaria de Finanças

Departamento de Contabilidade - Orçamento-Programa de 2018 - R\$ 1,00

Quadro Detalhado da Despesa Fixada por Unidade Orçamentária, Ações, Natureza e Elemento de Despesa - Q.D.D.

Classificação Institucional Funcional Programática							Dotação	%	
Natureza de Despesa/Modalidade de Aplicação/Elemento de Despesa/Fonte de Recurso							Orçamentária		
02.060	Secretaria de Agricultura, Irrigação, Abastecimento e Meio Ambiente						2.496.000	9	
	3100.00	PESSOAL E ENCARGOS SOCIAIS					161.500	1	
	3190.00	Aplicações Diretas					161.500	1	
000147	3190.04	99	0000	Contratação por Tempo Determinado	Fiscal	55.000	0		
000148	3190.11	99	0000	Vencimentos e Vantagens Fixas - Pessoal Civil	Fiscal	105.000	0		
000149	3190.13	99	0000	Obrigações Patronais	Fiscal	500	0		
000150	3190.16	99	0000	Outras Despesas Variáveis - Pessoal Civil	Fiscal	500	0		
000151	3190.92	99	0000	Despesas de Exercícios Anteriores	Fiscal	500	0		
	3300.00	OUTRAS DESPESAS CORRENTES					109.000	0	
	3350.00	Transferências a Instituições Privadas sem Fins Lucrativos					500	0	
000152	3350.41	99	0000	Contribuições	Fiscal	500	0		
	3390.00	Aplicações Diretas					108.500	0	
000153	3390.14	99	0000	Diárias - Civil	Fiscal	500	0		
000154	3390.30	99	0000	Material de Consumo	Fiscal	80.000	0		
000155	3390.32	99	0000	Material, Bem ou Serviço Para Distribuição Gratuita	Fiscal	500	0		
000156	3390.33	99	0000	Passagens e Despesas com Locomoção	Fiscal	500	0		
000157	3390.36	99	0000	Outros Serviços de Terceiros - Pessoa Física	Fiscal	20.000	0		
000158	3390.39	99	0000	Outros Serviços de Terceiros - Pessoa Jurídica	Fiscal	5.000	0		
000159	3390.47	99	0000	Obrigações Tributárias e Contributivas	Fiscal	1.500	0		
000160	3390.92	99	0000	Despesas de Exercícios Anteriores	Fiscal	500	0		
	4400.00	INVESTIMENTOS					1.500	0	
	4490.00	Aplicações Diretas					1.500	0	
000161	4490.51	99	0000	Obras e Instalações	Fiscal	500	0		
000162	4490.52	99	0000	Equipamentos e Material Permanente	Fiscal	1.000	0		
20 606 1005 2012	Apoio ao Pequeno Produtor e Criador Rural					26.000	0		
	Objetivo: Apoiar o pequeno produtor e criador rural oferecendo horas de trator para arar a terra, defensivos agrícolas, insumos, sementes, vacinas, kits de irrigação, medidores de tarifa verde, construção e adequação de viveiros de piscicultura, assistência técnica e treinamento para pescadores e agricultores familiares, como também, manter a Feira Livre de Animais.								
	3300.00	OUTRAS DESPESAS CORRENTES					26.000	0	
	3390.00	Aplicações Diretas					26.000	0	
000163	3390.30	99	0000	Material de Consumo	Fiscal	2.000	0		
000164	3390.32	99	0000	Material, Bem ou Serviço Para Distribuição Gratuita	Fiscal	5.000	0		
000165	3390.36	99	0000	Outros Serviços de Terceiros - Pessoa Física	Fiscal	15.000	0		
000166	3390.39	99	0000	Outros Serviços de Terceiros - Pessoa Jurídica	Fiscal	2.000	0		
000167	3390.48	99	0000	Outros Auxílios Financeiros a Pessoas Físicas	Fiscal	2.000	0		
20 606 1005 2013	Contribuição ao Fundo Seguro Safra					15.000	0		
	Objetivo: Contribuir ao Fundo Seguro Safra								
	3300.00	OUTRAS DESPESAS CORRENTES					15.000	0	
	3350.00	Transferências a Instituições Privadas sem Fins Lucrativos					15.000	0	
000168	3350.41	99	0000	Contribuições	Fiscal	15.000	0		
	Pessoal e Encargos Sociais	Juros e Encargos da Dívida	Outras Despesas Correntes	Investimentos	Inversões Financeiras	Amortização da Dívida	Reserva de Contingência		
Fiscal:	161.500		165.000	2.169.500				2.496.000	9
Seguridade:								0	0
Total:	161.500		165.000	2.169.500				2.496.000	9



Prefeitura Municipal de Boa Ventura

Secretaria de Finanças

Departamento de Contabilidade - Orçamento-Programa de 2018 - R\$ 1,00

Quadro Detalhado da Despesa Fixada por Unidade Orçamentária, Ações, Natureza e Elemento de Despesa - Q.D.D.

260

Classificação Institucional Funcional Programática							Dotação	%
Natureza de Despesa/Modalidade de Aplicação/Elemento de Despesa/Fonte de Recurso						Esfera	Orçamentária	
02.070	Secretaria de Educação						6.819.992	26
12 365 1002 1018	Construção, Ampliação e/ou reforma de Escola Infantil e Creche						1.004.000	4
	Objetivo: Construir, ampliar e/ou reformar Escola Infantil e Creche no município de Boa Ventura.							
	4400.00	INVESTIMENTOS					1.004.000	4
	4490.00	Aplicações Diretas					1.004.000	4
000169	4490.51	99	0001	Obras e Instalações	Fiscal	4.000	0	
000170	4490.51	99	0015	Obras e Instalações	Fiscal	1.000.000	4	
12 361 1002 1019	Aquisição de Transporte Escolar						245.000	1
	Objetivo: Adquirir transporte escolar para atender aos alunos do ensino fundamental da zona rural do município de Boa Ventura.							
	4400.00	INVESTIMENTOS					245.000	1
	4490.00	Aplicações Diretas					245.000	1
000171	4490.52	99	0001	Equipamentos e Material Permanente	Fiscal	5.000	0	
000172	4490.52	99	0015	Equipamentos e Material Permanente	Fiscal	240.000	1	
12 368 1002 1020	Construção, Ampliação e/ou Reforma de Quadra Poliesportiva						610.000	2
	Objetivo: Construir, ampliar e/ou reformar quadra poliesportiva com vestiário.							
	4400.00	INVESTIMENTOS					610.000	2
	4490.00	Aplicações Diretas					610.000	2
000173	4490.51	99	0001	Obras e Instalações	Fiscal	10.000	0	
000174	4490.51	99	0015	Obras e Instalações	Fiscal	500.000	2	
000175	4490.51	99	0053	Obras e Instalações	Fiscal	100.000	0	
12 361 1002 1021	Construção, Ampliação e/ou reforma de Escola de Ensino Fundamental						659.000	2
	Objetivo: Construir, ampliar e/ou reformar Escola de ensino fundamental no município de Boa Ventura.							
	4400.00	INVESTIMENTOS					659.000	2
	4490.00	Aplicações Diretas					659.000	2
000176	4490.51	99	0001	Obras e Instalações	Fiscal	10.000	0	
000177	4490.51	99	0015	Obras e Instalações	Fiscal	500.000	2	
000178	4490.51	99	0053	Obras e Instalações	Fiscal	149.000	1	
12 368 1002 1022	Aquisição de Equipamentos para Estruturação da Educação Básica						249.000	1
	Objetivo: Adquirir equipamentos e material permanente para estruturação da educação básica.							
	4400.00	INVESTIMENTOS					249.000	1
	4490.00	Aplicações Diretas					249.000	1
000179	4490.52	99	0015	Equipamentos e Material Permanente	Fiscal	100.000	0	
000180	4490.52	99	0050	Equipamentos e Material Permanente	Fiscal	99.000	0	
000181	4490.52	99	0053	Equipamentos e Material Permanente	Fiscal	50.000	0	
12 361 1002 2015	Manutenção do Ensino Fundamental - Fundeb - 60%						1.552.000	6
	Objetivo: Manter as atividades do Ensino Fundamental - Fundeb 60%.							
	3100.00	PESSOAL E ENCARGOS SOCIAIS					1.552.000	6
	3190.00	Aplicações Diretas					1.552.000	6
000182	3190.04	99	0018	Contratação por Tempo Determinado	Fiscal	70.000	0	
000183	3190.11	99	0018	Vencimentos e Vantagens Fixas - Pessoal Civil	Fiscal	1.350.000	5	
000184	3190.13	99	0018	Obrigações Patronais	Fiscal	130.000	0	
000185	3190.16	99	0018	Outras Despesas Variáveis - Pessoal Civil	Fiscal	1.000	0	
000186	3190.92	99	0018	Despesas de Exercícios Anteriores	Fiscal	1.000	0	
12 361 1002 2016	Manutenção do Ensino Fundamental - Fundeb - 40%						851.432	3
	Objetivo: Manter as atividades do Ensino Fundamental - Fundeb 40%.							
	3100.00	PESSOAL E ENCARGOS SOCIAIS					671.300	3



Classificação Institucional Funcional Programática						Dotação	%
Natureza de Despesa/Modalidade de Aplicação/Elemento de Despesa/Fonte de Recurso						Orçamentária	
02.070	Secretaria de Educação					6.819.992	26
	3100.00	PESSOAL E ENCARGOS SOCIAIS				671.300	3
	3190.00	Aplicações Diretas				671.300	3
000187	3190.04	99	0019	Contratação por Tempo Determinado	Fiscal	250.000	1
000188	3190.11	99	0019	Vencimentos e Vantagens Fixas - Pessoal Civil	Fiscal	400.000	2
000189	3190.13	99	0019	Obrigações Patronais	Fiscal	20.000	0
000190	3190.16	99	0019	Outras Despesas Variáveis - Pessoal Civil	Fiscal	1.000	0
000191	3190.92	99	0019	Despesas de Exercícios Anteriores	Fiscal	300	0
	3300.00	OUTRAS DESPESAS CORRENTES				179.132	1
	3350.00	Transferências a Instituições Privadas sem Fins Lucrativos				200	0
000192	3350.41	99	0019	Contribuições	Fiscal	200	0
	3390.00	Aplicações Diretas				178.932	1
000193	3390.14	99	0019	Diárias - Civil	Fiscal	1.000	0
000194	3390.30	99	0019	Material de Consumo	Fiscal	100.000	0
000195	3390.32	99	0019	Material, Bem ou Serviço Para Distribuição Gratuita	Fiscal	1.000	0
000196	3390.36	99	0019	Outros Serviços de Terceiros - Pessoa Física	Fiscal	5.932	0
000197	3390.39	99	0019	Outros Serviços de Terceiros - Pessoa Jurídica	Fiscal	70.000	0
000198	3390.47	99	0019	Obrigações Tributárias e Contributivas	Fiscal	400	0
000199	3390.92	99	0019	Despesas de Exercícios Anteriores	Fiscal	300	0
000200	3390.93	99	0019	Indenizações e Restituições	Fiscal	300	0
	4400.00	INVESTIMENTOS				1.000	0
	4490.00	Aplicações Diretas				1.000	0
000201	4490.51	99	0019	Obras e Instalações	Fiscal	500	0
000202	4490.52	99	0019	Equipamentos e Material Permanente	Fiscal	500	0
12 368 1002	2017	Manutenção do PDDE (Programa Dinheiro Direto na Escola)				8.800	0
	Objetivo:	Manter o Programa Dinheiro Direto na Escola - PDDE.					
	3300.00	OUTRAS DESPESAS CORRENTES				8.800	0
	3390.00	Aplicações Diretas				8.800	0
000203	3390.30	99	0015	Material de Consumo	Fiscal	7.800	0
000204	3390.36	99	0015	Outros Serviços de Terceiros - Pessoa Física	Fiscal	500	0
000205	3390.39	99	0015	Outros Serviços de Terceiros - Pessoa Jurídica	Fiscal	500	0
12 361 1002	2018	Manutenção do Transporte Escolar do Ensino Fundamental				86.911	0
	Objetivo:	Manter as atividades do transporte escolar dos alunos da educação fundamental residentes em áreas rurais, contribuindo para a redução da evasão escolar.					
	3300.00	OUTRAS DESPESAS CORRENTES				86.911	0
	3390.00	Aplicações Diretas				86.911	0
000206	3390.30	99	0001	Material de Consumo	Fiscal	5.000	0
000207	3390.30	99	0015	Material de Consumo	Fiscal	1.000	0
000208	3390.30	99	0019	Material de Consumo	Fiscal	7.000	0
000209	3390.36	99	0001	Outros Serviços de Terceiros - Pessoa Física	Fiscal	6.000	0
000210	3390.36	99	0015	Outros Serviços de Terceiros - Pessoa Física	Fiscal	7.500	0
000211	3390.36	99	0019	Outros Serviços de Terceiros - Pessoa Física	Fiscal	300	0
000212	3390.36	99	0053	Outros Serviços de Terceiros - Pessoa Física	Fiscal	51.300	0
000213	3390.39	99	0001	Outros Serviços de Terceiros - Pessoa Jurídica	Fiscal	5.000	0
000214	3390.39	99	0015	Outros Serviços de Terceiros - Pessoa Jurídica	Fiscal	811	0
000215	3390.39	99	0019	Outros Serviços de Terceiros - Pessoa Jurídica	Fiscal	1.000	0
000216	3390.47	99	0001	Obrigações Tributárias e Contributivas	Fiscal	1.000	0
000217	3390.47	99	0015	Obrigações Tributárias e Contributivas	Fiscal	500	0
000218	3390.47	99	0019	Obrigações Tributárias e Contributivas	Fiscal	300	0
000219	3390.93	99	0053	Indenizações e Restituições	Fiscal	200	0
12 368 2001	2019	Manutenção das atividades administrativas da Secretaria de Educação				22.000	0
	Objetivo:	Manter as atividades administrativas da Secretaria de Educação.					



Prefeitura Municipal de Boa Ventura

Secretaria de Finanças

Departamento de Contabilidade - Orçamento-Programa de 2018 - R\$ 1,00

Quadro Detalhado da Despesa Fixada por Unidade Orçamentária, Ações, Natureza e Elemento de Despesa - Q.D.D.

Classificação Institucional Funcional Programática						Dotação	%
Natureza de Despesa/Modalidade de Aplicação/Elemento de Despesa/Fonte de Recurso						Orçamentária	
02.070	Secretaria de Educação					6.819.992	26
	3100.00	PESSOAL E ENCARGOS SOCIAIS				3.000	0
	3190.00	Aplicações Diretas				3.000	0
000220	3190.04	99	0001	Contratação por Tempo Determinado	Fiscal	1.000	0
000221	3190.11	99	0001	Vencimentos e Vantagens Fixas - Pessoal Civil	Fiscal	1.000	0
000222	3190.13	99	0001	Obrigações Patronais	Fiscal	500	0
000223	3190.16	99	0001	Outras Despesas Variáveis - Pessoal Civil	Fiscal	200	0
000224	3190.92	99	0001	Despesas de Exercícios Anteriores	Fiscal	300	0
	3300.00	OUTRAS DESPESAS CORRENTES				17.500	0
	3350.00	Transferências a Instituições Privadas sem Fins Lucrativos				1.000	0
000225	3350.41	99	0001	Contribuições	Fiscal	500	0
000226	3350.43	99	0001	Subvenções Sociais	Fiscal	500	0
	3390.00	Aplicações Diretas				16.500	0
000227	3390.14	99	0001	Diárias - Civil	Fiscal	1.000	0
000228	3390.18	99	0001	Auxílio Financeiro a Estudantes	Fiscal	500	0
000229	3390.30	99	0001	Material de Consumo	Fiscal	2.000	0
000230	3390.31	99	0001	Premiações Culturais, Artísticas, Científicas, Desportivas e Outras (6)(I)	Fiscal	500	0
000231	3390.32	99	0001	Material, Bem ou Serviço Para Distribuição Gratuita	Fiscal	500	0
000232	3390.33	99	0001	Passagens e Despesas com Locomoção	Fiscal	500	0
000233	3390.36	99	0001	Outros Serviços de Terceiros - Pessoa Física	Fiscal	3.000	0
000234	3390.39	99	0001	Outros Serviços de Terceiros - Pessoa Jurídica	Fiscal	5.000	0
000235	3390.47	99	0001	Obrigações Tributárias e Contributivas	Fiscal	500	0
000236	3390.92	99	0001	Despesas de Exercícios Anteriores	Fiscal	500	0
000237	3390.93	99	0001	Indenizações e Restituições	Fiscal	500	0
000238	3390.93	99	0050	Indenizações e Restituições	Fiscal	1.000	0
000239	3390.93	99	0053	Indenizações e Restituições	Fiscal	1.000	0
	4400.00	INVESTIMENTOS				1.500	0
	4490.00	Aplicações Diretas				1.500	0
000240	4490.51	99	0001	Obras e Instalações	Fiscal	500	0
000241	4490.52	99	0001	Equipamentos e Material Permanente	Fiscal	1.000	0
12 365 1002	2020	Manutenção da Educação Infantil/Creche MDE/FNDE				15.500	0
	Objetivo:	Manter as atividades da educação infantil e creches municipais.					
	3100.00	PESSOAL E ENCARGOS SOCIAIS				7.500	0
	3190.00	Aplicações Diretas				7.500	0
000242	3190.04	99	0001	Contratação por Tempo Determinado	Fiscal	500	0
000243	3190.04	99	0015	Contratação por Tempo Determinado	Fiscal	1.000	0
000244	3190.11	99	0001	Vencimentos e Vantagens Fixas - Pessoal Civil	Fiscal	1.000	0
000245	3190.11	99	0015	Vencimentos e Vantagens Fixas - Pessoal Civil	Fiscal	3.000	0
000246	3190.13	99	0001	Obrigações Patronais	Fiscal	1.000	0
000247	3190.16	99	0001	Outras Despesas Variáveis - Pessoal Civil	Fiscal	500	0
000248	3190.92	99	0001	Despesas de Exercícios Anteriores	Fiscal	500	0
	3300.00	OUTRAS DESPESAS CORRENTES				6.500	0
	3390.00	Aplicações Diretas				6.500	0
000249	3390.30	99	0001	Material de Consumo	Fiscal	1.000	0
000250	3390.30	99	0015	Material de Consumo	Fiscal	2.000	0
000251	3390.36	99	0001	Outros Serviços de Terceiros - Pessoa Física	Fiscal	500	0
000252	3390.36	99	0015	Outros Serviços de Terceiros - Pessoa Física	Fiscal	1.000	0
000253	3390.39	99	0001	Outros Serviços de Terceiros - Pessoa Jurídica	Fiscal	1.000	0
000254	3390.39	99	0015	Outros Serviços de Terceiros - Pessoa Jurídica	Fiscal	500	0
000255	3390.92	99	0001	Despesas de Exercícios Anteriores	Fiscal	500	0
	4400.00	INVESTIMENTOS				1.500	0



Classificação Institucional Funcional Programática						Dotação		
Natureza de Despesa/Modalidade de Aplicação/Elemento de Despesa/Fonte de Recurso						Orçamentária	%	
02.070	Secretaria de Educação					6.819.992	26	
	4400.00	INVESTIMENTOS				1.500	0	
	4490.00	Aplicações Diretas				1.500	0	
000256	4490.51	99	0001	Obras e Instalações	Fiscal	500	0	
000257	4490.52	99	0001	Equipamentos e Material Permanente	Fiscal	500	0	
000258	4490.52	99	0015	Equipamentos e Material Permanente	Fiscal	500	0	
12	361	1002	2021	Manutenção da Educação de Jovens e Adultos		8.000	0	
			Objetivo:	Manter a educação de jovens e adultos.				
			3100.00	PESSOAL E ENCARGOS SOCIAIS		4.000	0	
			3190.00	Aplicações Diretas		4.000	0	
000259	3190.04	99	0015	Contratação por Tempo Determinado	Fiscal	500	0	
000260	3190.11	99	0015	Vencimentos e Vantagens Fixas - Pessoal Civil	Fiscal	2.000	0	
000261	3190.13	99	0015	Obrigações Patronais	Fiscal	1.000	0	
000262	3190.16	99	0015	Outras Despesas Variáveis - Pessoal Civil	Fiscal	500	0	
			3300.00	OUTRAS DESPESAS CORRENTES		3.500	0	
			3390.00	Aplicações Diretas		3.500	0	
000263	3390.30	99	0015	Material de Consumo	Fiscal	1.000	0	
000264	3390.35	99	0015	Serviços de Consultoria	Fiscal	500	0	
000265	3390.36	99	0015	Outros Serviços de Terceiros - Pessoa Física	Fiscal	1.000	0	
000266	3390.39	99	0015	Outros Serviços de Terceiros - Pessoa Jurídica	Fiscal	500	0	
000267	3390.92	99	0015	Despesas de Exercícios Anteriores	Fiscal	500	0	
			4400.00	INVESTIMENTOS		500	0	
			4490.00	Aplicações Diretas		500	0	
000268	4490.52	99	0015	Equipamentos e Material Permanente	Fiscal	500	0	
12	361	1002	2022	Manutenção da Merenda Escolar do Ensino Fundamental - PNAEF		103.564	0	
			Objetivo:	Adquirir gêneros alimentícios para a merenda dos alunos das escolas municipais do ensino fundamental e programa Mais Educação.				
			3300.00	OUTRAS DESPESAS CORRENTES		103.564	0	
			3390.00	Aplicações Diretas		103.564	0	
000269	3390.30	99	0000	Material de Consumo	Fiscal	30.000	0	
000270	3390.30	99	0015	Material de Consumo	Fiscal	73.564	0	
12	365	1002	2023	Manutenção da Merenda Escolar PNAEC- Creche		11.490	0	
			Objetivo:	Adquirir gêneros alimentícios para merenda destinados aos alunos das creches municipais.				
			3300.00	OUTRAS DESPESAS CORRENTES		11.490	0	
			3390.00	Aplicações Diretas		11.490	0	
000271	3390.30	99	0000	Material de Consumo	Fiscal	4.000	0	
000272	3390.30	99	0015	Material de Consumo	Fiscal	7.490	0	
12	361	1002	2024	Manutenção do Desenvolvimento do Ensino-MDE		963.724	4	
			Objetivo:	Manter as atividades administrativas de manutenção do desenvolvimento do ensino - MDE				
			3100.00	PESSOAL E ENCARGOS SOCIAIS		711.500	3	
			3190.00	Aplicações Diretas		711.500	3	
000273	3190.04	99	0001	Contratação por Tempo Determinado	Fiscal	190.000	1	
000274	3190.11	99	0001	Vencimentos e Vantagens Fixas - Pessoal Civil	Fiscal	170.000	1	
000275	3190.13	99	0001	Obrigações Patronais	Fiscal	350.000	1	
000276	3190.16	99	0001	Outras Despesas Variáveis - Pessoal Civil	Fiscal	1.000	0	
000277	3190.92	99	0001	Despesas de Exercícios Anteriores	Fiscal	500	0	
			3300.00	OUTRAS DESPESAS CORRENTES		245.724	1	
			3350.00	Transferências a Instituições Privadas sem Fins Lucrativos		1.000	0	
000278	3350.41	99	0001	Contribuições	Fiscal	500	0	
000279	3350.43	99	0001	Subvenções Sociais	Fiscal	500	0	



Prefeitura Municipal de Boa Ventura

Secretaria de Finanças

Departamento de Contabilidade - Orçamento-Programa de 2018 - R\$ 1,00

Quadro Detalhado da Despesa Fixada por Unidade Orçamentária, Ações, Natureza e Elemento de Despesa - Q.D.D.

Classificação Institucional Funcional Programática						Dotação	
Natureza de Despesa/Modalidade de Aplicação/Elemento de Despesa/Fonte de Recurso						Orçamentária	%
02.070	Secretaria de Educação					6.819.992	26
	3300.00	OUTRAS DESPESAS CORRENTES				245.724	1
	3390.00	Aplicações Diretas				244.724	1
000280	3390.14	99	0001	Diárias - Civil	Fiscal	2.000	0
000281	3390.30	99	0001	Material de Consumo	Fiscal	100.000	0
000282	3390.31	99	0001	Premiações Culturais, Artísticas, Científicas, Desportivas e Outras (6)(I)	Fiscal	500	0
000283	3390.32	99	0001	Material, Bem ou Serviço Para Distribuição Gratuita	Fiscal	2.000	0
000284	3390.33	99	0001	Passagens e Despesas com Locomoção	Fiscal	500	0
000285	3390.36	99	0001	Outros Serviços de Terceiros - Pessoa Física	Fiscal	65.000	0
000286	3390.39	99	0001	Outros Serviços de Terceiros - Pessoa Jurídica	Fiscal	70.000	0
000287	3390.47	99	0001	Obrigações Tributárias e Contributivas	Fiscal	1.000	0
000288	3390.92	99	0001	Despesas de Exercícios Anteriores	Fiscal	3.000	0
000289	3390.93	99	0001	Indenizações e Restituições	Fiscal	724	0
	4400.00	INVESTIMENTOS				1.500	0
	4490.00	Aplicações Diretas				1.500	0
000290	4490.51	99	0001	Obras e Instalações	Fiscal	500	0
000291	4490.52	99	0001	Equipamentos e Material Permanente	Fiscal	1.000	0
	4500.00	INVERSÕES FINANCEIRAS				5.000	0
	4590.00	Aplicações Diretas				5.000	0
000292	4590.61	99	0001	Aquisição de Imóveis	Fiscal	5.000	0
12	361	1002	2025	Manutenção do Salário Educação		95.162	0
	Objetivo: Manter a cota municipal de salário educação.						
	3300.00	OUTRAS DESPESAS CORRENTES				91.162	0
	3390.00	Aplicações Diretas				91.162	0
000293	3390.14	99	0015	Diárias - Civil	Fiscal	500	0
000294	3390.30	99	0015	Material de Consumo	Fiscal	73.000	0
000295	3390.35	99	0015	Serviços de Consultoria	Fiscal	500	0
000296	3390.36	99	0015	Outros Serviços de Terceiros - Pessoa Física	Fiscal	4.000	0
000297	3390.39	99	0015	Outros Serviços de Terceiros - Pessoa Jurídica	Fiscal	12.162	0
000298	3390.47	99	0015	Obrigações Tributárias e Contributivas	Fiscal	500	0
000299	3390.92	99	0015	Despesas de Exercícios Anteriores	Fiscal	500	0
	4400.00	INVESTIMENTOS				4.000	0
	4490.00	Aplicações Diretas				4.000	0
000300	4490.52	99	0015	Equipamentos e Material Permanente	Fiscal	4.000	0
12	361	1002	2026	Manutenção da Educação de Jovens e Adultos - Fundeb 40%		4.900	0
	Objetivo: Manter a educação de jovens e adultos - Fundeb 40%.						
	3100.00	PESSOAL E ENCARGOS SOCIAIS				1.700	0
	3190.00	Aplicações Diretas				1.700	0
000301	3190.04	99	0019	Contratação por Tempo Determinado	Fiscal	500	0
000302	3190.11	99	0019	Vencimentos e Vantagens Fixas - Pessoal Civil	Fiscal	500	0
000303	3190.13	99	0019	Obrigações Patronais	Fiscal	300	0
000304	3190.16	99	0019	Outras Despesas Variáveis - Pessoal Civil	Fiscal	200	0
000305	3190.92	99	0019	Despesas de Exercícios Anteriores	Fiscal	200	0
	3300.00	OUTRAS DESPESAS CORRENTES				2.700	0
	3390.00	Aplicações Diretas				2.700	0
000306	3390.30	99	0019	Material de Consumo	Fiscal	500	0
000307	3390.36	99	0019	Outros Serviços de Terceiros - Pessoa Física	Fiscal	500	0
000308	3390.39	99	0019	Outros Serviços de Terceiros - Pessoa Jurídica	Fiscal	500	0
000309	3390.47	99	0019	Obrigações Tributárias e Contributivas	Fiscal	500	0
000310	3390.92	99	0019	Despesas de Exercícios Anteriores	Fiscal	400	0
000311	3390.93	99	0019	Indenizações e Restituições	Fiscal	300	0
	4400.00	INVESTIMENTOS				500	0



Prefeitura Municipal de Boa Ventura

Secretaria de Finanças

Departamento de Contabilidade - Orçamento-Programa de 2018 - R\$ 1,00

Quadro Detalhado da Despesa Fixada por Unidade Orçamentária, Ações, Natureza e Elemento de Despesa - Q.D.D.

265

Classificação Institucional Funcional Programática							Dotação	
Natureza de Despesa/Modalidade de Aplicação/Elemento de Despesa/Fonte de Recurso							Orçamentária	%
02.070	Secretaria de Educação						6.819.992	26
	4400.00	INVESTIMENTOS					500	0
	4490.00	Aplicações Diretas					500	0
000312	4490.52	99	0019	Equipamentos e Material Permanente		Fiscal	500	0
12	361	1002	2027	Manutenção da Educação de Jovens e Adultos - Fundeb 60%			12.500	0
	Objetivo: Manter a educação de jovens e adultos - Fundeb 60%.							
	3100.00	PESSOAL E ENCARGOS SOCIAIS					12.500	0
	3190.00	Aplicações Diretas					12.500	0
000313	3190.04	99	0018	Contratação por Tempo Determinado		Fiscal	8.500	0
000314	3190.11	99	0018	Vencimentos e Vantagens Fixas - Pessoal Civil		Fiscal	500	0
000315	3190.13	99	0018	Obrigações Patronais		Fiscal	3.000	0
000316	3190.16	99	0018	Outras Despesas Variáveis - Pessoal Civil		Fiscal	500	0
12	365	1002	2028	Manutenção da Educação Infantil e Creche - FUNDEB 40%			6.800	0
	Objetivo: Manter a educação infantil e Creche - FUNDEB 40%							
	3100.00	PESSOAL E ENCARGOS SOCIAIS					3.600	0
	3190.00	Aplicações Diretas					3.600	0
000317	3190.04	99	0019	Contratação por Tempo Determinado		Fiscal	1.000	0
000318	3190.11	99	0019	Vencimentos e Vantagens Fixas - Pessoal Civil		Fiscal	1.500	0
000319	3190.13	99	0019	Obrigações Patronais		Fiscal	500	0
000320	3190.16	99	0019	Outras Despesas Variáveis - Pessoal Civil		Fiscal	300	0
000321	3190.92	99	0019	Despesas de Exercícios Anteriores		Fiscal	300	0
	3300.00	OUTRAS DESPESAS CORRENTES					2.600	0
	3390.00	Aplicações Diretas					2.600	0
000322	3390.30	99	0019	Material de Consumo		Fiscal	500	0
000323	3390.32	99	0019	Material, Bem ou Serviço Para Distribuição Gratuita		Fiscal	500	0
000324	3390.36	99	0019	Outros Serviços de Terceiros - Pessoa Física		Fiscal	500	0
000325	3390.39	99	0019	Outros Serviços de Terceiros - Pessoa Jurídica		Fiscal	500	0
000326	3390.47	99	0019	Obrigações Tributárias e Contributivas		Fiscal	300	0
000327	3390.92	99	0019	Despesas de Exercícios Anteriores		Fiscal	300	0
	4400.00	INVESTIMENTOS					600	0
	4490.00	Aplicações Diretas					600	0
000328	4490.51	99	0019	Obras e Instalações		Fiscal	300	0
000329	4490.52	99	0019	Equipamentos e Material Permanente		Fiscal	300	0
12	365	1002	2029	Manutenção da Educação Infantil e Creche - FUNDEB 60%			242.000	1
	Objetivo: Manter a educação infantil e Creche - FUNDEB 60%							
	3100.00	PESSOAL E ENCARGOS SOCIAIS					242.000	1
	3190.00	Aplicações Diretas					242.000	1
000330	3190.04	99	0018	Contratação por Tempo Determinado		Fiscal	500	0
000331	3190.11	99	0018	Vencimentos e Vantagens Fixas - Pessoal Civil		Fiscal	240.000	1
000332	3190.13	99	0018	Obrigações Patronais		Fiscal	1.000	0
000333	3190.16	99	0018	Outras Despesas Variáveis - Pessoal Civil		Fiscal	500	0
12	365	1002	2030	Manutenção do Programa Nacional de Alimentação Pré-Escolar - PNAP			15.992	0
	Objetivo: Adquirir gêneros alimentícios para a merenda escolar dos alunos da pré-escola.							
	3300.00	OUTRAS DESPESAS CORRENTES					15.992	0
	3390.00	Aplicações Diretas					15.992	0
000334	3390.30	99	0000	Material de Consumo		Fiscal	2.000	0
000335	3390.30	99	0015	Material de Consumo		Fiscal	13.992	0
12	361	1002	2031	Manutenção da Merenda Escolar do PNAE-EJA			10.384	0
	Objetivo: Adquirir gêneros alimentícios para a merenda escolar dos alunos do EJA.							
	3300.00	OUTRAS DESPESAS CORRENTES					10.384	0



Prefeitura Municipal de Boa Ventura

Secretaria de Finanças

Departamento de Contabilidade - Orçamento-Programa de 2018 - R\$ 1,00

Quadro Detalhado da Despesa Fixada por Unidade Orçamentária, Ações, Natureza e Elemento de Despesa - Q.D.D.

Classificação Institucional Funcional Programática							Dotação	%
Natureza de Despesa/Modalidade de Aplicação/Elemento de Despesa/Fonte de Recurso							Orçamentária	
02.070	Secretaria de Educação						6.819.992	26
	3300.00	OUTRAS DESPESAS CORRENTES					10.384	0
	3390.00	Aplicações Diretas					10.384	0
000336	3390.30	99	0000	Material de Consumo	Fiscal	2.000	0	
000337	3390.30	99	0015	Material de Consumo	Fiscal	8.384	0	
12 361 1002	2032	Manutenção das Atividades do Brasil Alfabetizado					10.000	0
	Objetivo: Manter as atividades do Programa Brasil Alfabetizado.							
	3300.00	OUTRAS DESPESAS CORRENTES					9.000	0
	3390.00	Aplicações Diretas					9.000	0
000338	3390.30	99	0015	Material de Consumo	Fiscal	5.000	0	
000339	3390.35	99	0015	Serviços de Consultoria	Fiscal	2.000	0	
000340	3390.36	99	0015	Outros Serviços de Terceiros - Pessoa Física	Fiscal	1.000	0	
000341	3390.39	99	0015	Outros Serviços de Terceiros - Pessoa Jurídica	Fiscal	1.000	0	
	4400.00	INVESTIMENTOS					1.000	0
	4490.00	Aplicações Diretas					1.000	0
000342	4490.52	99	0015	Equipamentos e Material Permanente	Fiscal	1.000	0	
12 362 1002	2033	Manutenção do Transporte Escolar do Ensino Médio					6.780	0
	Objetivo: Manter o Transporte Escolar do Ensino Médio.							
	3300.00	OUTRAS DESPESAS CORRENTES					6.780	0
	3390.00	Aplicações Diretas					6.780	0
000343	3390.36	99	0000	Outros Serviços de Terceiros - Pessoa Física	Fiscal	200	0	
000344	3390.36	99	0015	Outros Serviços de Terceiros - Pessoa Física	Fiscal	5.000	0	
000345	3390.39	99	0000	Outros Serviços de Terceiros - Pessoa Jurídica	Fiscal	500	0	
000346	3390.39	99	0015	Outros Serviços de Terceiros - Pessoa Jurídica	Fiscal	1.080	0	
12 364 1002	2067	Assistência ao Educando do Ensino Superior					10.500	0
	Objetivo: Ajudar a alunos do ensino superior.							
	3300.00	OUTRAS DESPESAS CORRENTES					10.500	0
	3390.00	Aplicações Diretas					10.500	0
000347	3390.14	99	0000	Diárias - Civil	Fiscal	500	0	
000348	3390.18	99	0000	Auxílio Financeiro a Estudantes	Fiscal	3.000	0	
000349	3390.30	99	0000	Material de Consumo	Fiscal	2.500	0	
000350	3390.36	99	0000	Outros Serviços de Terceiros - Pessoa Física	Fiscal	1.000	0	
000351	3390.39	99	0000	Outros Serviços de Terceiros - Pessoa Jurídica	Fiscal	1.000	0	
000352	3390.47	99	0000	Obrigações Tributárias e Contributivas	Fiscal	500	0	
000353	3390.48	99	0000	Outros Auxílios Financeiros a Pessoas Físicas	Fiscal	1.000	0	
000354	3390.93	99	0000	Indenizações e Restituições	Fiscal	1.000	0	
12 368 1002	2068	Manutenção de Outros Programas do FNDE					14.000	0
	Objetivo: Manter outros Programas do FNDE.							
	3100.00	PESSOAL E ENCARGOS SOCIAIS					3.000	0
	3190.00	Aplicações Diretas					3.000	0
000355	3190.04	99	0015	Contratação por Tempo Determinado	Fiscal	1.000	0	
000356	3190.11	99	0015	Vencimentos e Vantagens Fixas - Pessoal Civil	Fiscal	2.000	0	
	3300.00	OUTRAS DESPESAS CORRENTES					9.000	0
	3390.00	Aplicações Diretas					9.000	0
000357	3390.30	99	0015	Material de Consumo	Fiscal	4.000	0	
000358	3390.35	99	0015	Serviços de Consultoria	Fiscal	2.000	0	
000359	3390.36	99	0015	Outros Serviços de Terceiros - Pessoa Física	Fiscal	1.000	0	
000360	3390.39	99	0015	Outros Serviços de Terceiros - Pessoa Jurídica	Fiscal	1.000	0	
000361	3390.93	99	0015	Indenizações e Restituições	Fiscal	1.000	0	
	4400.00	INVESTIMENTOS					2.000	0



Prefeitura Municipal de Boa Ventura

Secretaria de Finanças

Departamento de Contabilidade - Orçamento-Programa de 2018 - R\$ 1,00

Quadro Detalhado da Despesa Fixada por Unidade Orçamentária, Ações, Natureza e Elemento de Despesa - Q.D.D.

Classificação Institucional Funcional Programática								Dotação	
Natureza de Despesa/Modalidade de Aplicação/Elemento de Despesa/Fonte de Recurso								Orçamentária	%
02.070	Secretaria de Educação							6.819.992	26
	4400.00	INVESTIMENTOS						2.000	0
	4490.00	Aplicações Diretas						2.000	0
000362	4490.51	99	0015	Obras e Instalações			Fiscal	1.000	0
000363	4490.52	99	0015	Equipamentos e Material Permanente			Fiscal	1.000	0
12	365	1002	2071	Manutenção das Atividades do Transporte Escolar - ENISNO INFANTIL				553	0
	Objetivo: Garantir a manutenção do transporte escolar, com a finalidade de garantir seu pleno funcionamento.								
	3300.00	OUTRAS DESPESAS CORRENTES						553	0
	3390.00	Aplicações Diretas						553	0
000364	3390.36	99	0015	Outros Serviços de Terceiros - Pessoa Física			Fiscal	300	0
000365	3390.39	99	0015	Outros Serviços de Terceiros - Pessoa Jurídica			Fiscal	253	0
	Pessoal e Encargos Sociais	Juros e Encargos da Dívida	Outras Despesas Correntes	Investimentos	Inversões Financeiras	Amortização da Dívida	Reserva de Contigência		
Fiscal:	3.212.100		821.792	2.781.100	5.000			6.819.992	26
Seguridade:								0	0
Total:	3.212.100		821.792	2.781.100	5.000			6.819.992	26



Prefeitura Municipal de Boa Ventura

Secretaria de Finanças

Departamento de Contabilidade - Orçamento-Programa de 2018 - R\$ 1,00

Quadro Detalhado da Despesa Fixada por Unidade Orçamentária, Ações, Natureza e Elemento de Despesa - Q.D.D.

Classificação Institucional Funcional Programática							Dotação	
Natureza de Despesa/Modalidade de Aplicação/Elemento de Despesa/Fonte de Recurso							Orçamentária	%
02.080	Secretaria de Esportes, Cultura, e Lazer						1.233.900	5
27	812	1004	1023 Implantação, Ampliação ou melhoria de Obras de Infra-Estrutura Esportiva				689.000	3
Objetivo: Construir, ampliar ou reformar Ginásio de Esportes, quadra de esportes, campo de futebol e outros.								
4400.00 INVESTIMENTOS							689.000	3
4490.00 Aplicações Diretas							689.000	3
000366	4490.51	99	0000	Obras e Instalações	Fiscal	9.000	0	
000367	4490.51	99	0052	Obras e Instalações	Fiscal	680.000	3	
23	695	1004	2034 Promoção de Festas Regionais				438.000	2
Objetivo: Promover e/ou apoiar festividades populares incluídas no calendário turístico do município de Boa Ventura.								
3300.00 OUTRAS DESPESAS CORRENTES							438.000	2
3390.00 Aplicações Diretas							438.000	2
000368	3390.30	99	0000	Material de Consumo	Fiscal	20.000	0	
000369	3390.36	99	0000	Outros Serviços de Terceiros - Pessoa Física	Fiscal	15.000	0	
000370	3390.36	99	0052	Outros Serviços de Terceiros - Pessoa Física	Fiscal	30.000	0	
000371	3390.39	99	0000	Outros Serviços de Terceiros - Pessoa Jurídica	Fiscal	200.000	1	
000372	3390.39	99	0052	Outros Serviços de Terceiros - Pessoa Jurídica	Fiscal	170.000	1	
000373	3390.41	99	0000	Contribuições	Fiscal	1.000	0	
000374	3390.92	99	0000	Despesas de Exercícios Anteriores	Fiscal	2.000	0	
13	392	2001	2036 Manutenção das Atividades Administrativas da Secretaria de Esportes, Cultura e Lazer				71.400	0
Objetivo: Manter as atividades administrativas da Secretaria de Esportes, Cultura e Lazer.								
3100.00 PESSOAL E ENCARGOS SOCIAIS							61.000	0
3190.00 Aplicações Diretas							61.000	0
000375	3190.04	99	0000	Contratação por Tempo Determinado	Fiscal	500	0	
000376	3190.11	99	0000	Vencimentos e Vantagens Fixas - Pessoal Civil	Fiscal	60.000	0	
000377	3190.13	99	0000	Obrigações Patronais	Fiscal	300	0	
000378	3190.16	99	0000	Outras Despesas Variáveis - Pessoal Civil	Fiscal	200	0	
3300.00 OUTRAS DESPESAS CORRENTES							8.900	0
3390.00 Aplicações Diretas							8.900	0
000379	3390.14	99	0000	Diárias - Civil	Fiscal	500	0	
000380	3390.30	99	0000	Material de Consumo	Fiscal	2.500	0	
000381	3390.33	99	0000	Passagens e Despesas com Locomoção	Fiscal	400	0	
000382	3390.36	99	0000	Outros Serviços de Terceiros - Pessoa Física	Fiscal	2.500	0	
000383	3390.39	99	0000	Outros Serviços de Terceiros - Pessoa Jurídica	Fiscal	1.000	0	
000384	3390.41	99	0000	Contribuições	Fiscal	500	0	
000385	3390.48	99	0000	Outros Auxílios Financeiros a Pessoas Físicas	Fiscal	500	0	
000386	3390.92	99	0000	Despesas de Exercícios Anteriores	Fiscal	500	0	
000387	3390.93	99	0000	Indenizações e Restituições	Fiscal	500	0	
4400.00 INVESTIMENTOS							1.500	0
4490.00 Aplicações Diretas							1.500	0
000388	4490.51	99	0000	Obras e Instalações	Fiscal	500	0	
000389	4490.52	99	0000	Equipamentos e Material Permanente	Fiscal	1.000	0	
27	812	1004	2037 Incentivo ao Desporto				8.500	0
Objetivo: Incentivar os eventos desportivos do município.								
3300.00 OUTRAS DESPESAS CORRENTES							8.500	0

**Prefeitura Municipal de Boa Ventura**

Secretaria de Finanças

Departamento de Contabilidade - Orçamento-Programa de 2018 - R\$ 1,00

Quadro Detalhado da Despesa Fixada por Unidade Orçamentária, Ações, Natureza e Elemento de Despesa - Q.D.D.

269

Classificação Institucional Funcional Programática							Dotação		
Natureza de Despesa/Modalidade de Aplicação/Elemento de Despesa/Fonte de Recurso							Orçamentária	%	
02.080	Secretaria de Esportes, Cultura, e Lazer						1.233.900	5	
	3300.00	OUTRAS DESPESAS CORRENTES					8.500	0	
	3390.00	Aplicações Diretas					8.500	0	
000390	3390.30	99	0000	Material de Consumo		Fiscal	1.000	0	
000391	3390.31	99	0000	Premiações Culturais, Artísticas, Científicas, Desportivas e Outras (6)(I)		Fiscal	500	0	
000392	3390.32	99	0000	Material, Bem ou Serviço Para Distribuição Gratuita		Fiscal	2.800	0	
000393	3390.36	99	0000	Outros Serviços de Terceiros - Pessoa Física		Fiscal	2.200	0	
000394	3390.39	99	0000	Outros Serviços de Terceiros - Pessoa Jurídica		Fiscal	500	0	
000395	3390.41	99	0000	Contribuições		Fiscal	500	0	
000396	3390.48	99	0000	Outros Auxílios Financeiros a Pessoas Físicas		Fiscal	1.000	0	
13	392	1004	2064	Manutenção da Banda de Música e/ou Artistas do Município			18.000	0	
	Objetivo: Contribuir para a melhoria da qualidade técnica e artística da Banda de Música Filarmônica e/ou conjuntos musicais do município, através de bolsas de estudos, bem como, apoiar os artistas da terra que necessitem propagar sua arte.								
	3300.00	OUTRAS DESPESAS CORRENTES					17.000	0	
	3350.00	Transferências a Instituições Privadas sem Fins Lucrativos					500	0	
000397	3350.41	99	0000	Contribuições		Fiscal	500	0	
	3390.00	Aplicações Diretas					16.500	0	
000398	3390.18	99	0000	Auxílio Financeiro a Estudantes		Fiscal	15.000	0	
000399	3390.30	99	0000	Material de Consumo		Fiscal	500	0	
000400	3390.36	99	0000	Outros Serviços de Terceiros - Pessoa Física		Fiscal	500	0	
000401	3390.39	99	0000	Outros Serviços de Terceiros - Pessoa Jurídica		Fiscal	500	0	
	4400.00	INVESTIMENTOS					1.000	0	
	4490.00	Aplicações Diretas					1.000	0	
000402	4490.52	99	0000	Equipamentos e Material Permanente		Fiscal	1.000	0	
13	392	1004	2078	Manutenção da Biblioteca Municipal			9.000	0	
	Objetivo: Manter as ações desenvolvidas na Biblioteca Municipal, permitindo a inclusão social, garantindo o acesso de todos os cidadãos a todos os tipos de informação local, nacional e internacional, com profundidade e pertinência, contribuindo para elevar o nível cultural e a qualidade de vida dos municípios de Boa Ventura-PB.								
	3300.00	OUTRAS DESPESAS CORRENTES					8.000	0	
	3390.00	Aplicações Diretas					8.000	0	
000403	3390.30	99	0000	Material de Consumo		Fiscal	1.500	0	
000404	3390.36	99	0000	Outros Serviços de Terceiros - Pessoa Física		Fiscal	4.500	0	
000405	3390.39	99	0000	Outros Serviços de Terceiros - Pessoa Jurídica		Fiscal	2.000	0	
	4400.00	INVESTIMENTOS					1.000	0	
	4490.00	Aplicações Diretas					1.000	0	
000406	4490.52	99	0000	Equipamentos e Material Permanente		Fiscal	1.000	0	
	Pessoal e Encargos Sociais	Juros e Encargos da Dívida	Outras Despesas Correntes	Investimentos	Inversões Financeiras	Amortização da Dívida	Reserva de Contigência		
Fiscal:	61.000		480.400	692.500				1.233.900	5
Seguridade:								0	0
Total:	61.000		480.400	692.500				1.233.900	5



Prefeitura Municipal de Boa Ventura

Secretaria de Finanças

Departamento de Contabilidade - Orçamento-Programa de 2018 - R\$ 1,00

Quadro Detalhado da Despesa Fixada por Unidade Orçamentária, Ações, Natureza e Elemento de Despesa - Q.D.D.

270

Classificação Institucional Funcional Programática							
Natureza de Despesa/Modalidade de Aplicação/Elemento de Despesa/Fonte de Recurso				Esfera	Dotação Orçamentária	%	
02.090	Secretaria de Saúde					6.056.905	23
10 303 1001	1026 Construção de Melhorias Sanitárias Domiciliares					403.000	2
	Objetivo: Construir melhorias sanitárias domiciliares na sede do município e outras comunidades da zona rural.						
	4400.00	INVESTIMENTOS				403.000	2
	4490.00	Aplicações Diretas				403.000	2
000407	4490.51	99	0002	Obras e Instalações	Seguridade	3.000	0
000408	4490.51	99	0051	Obras e Instalações	Seguridade	400.000	2
10 303 1001	1027 Construção, Implantação e/ou Ampliação de Rede de Esgotamento Sanitário					1.510.000	6
	Objetivo: Construir, implantar e/ou ampliar rede de esgotamento sanitário no município de Boa Ventura.						
	4400.00	INVESTIMENTOS				1.510.000	6
	4490.00	Aplicações Diretas				1.510.000	6
000409	4490.51	99	0002	Obras e Instalações	Seguridade	10.000	0
000410	4490.51	99	0051	Obras e Instalações	Seguridade	1.500.000	6
10 303 1001	1029 Construção e/ou ampliação de Sistema de Abastecimento D'água					908.000	3
	Objetivo: Construir ou ampliar sistema de abastecimento d'água através da construção de Caixas d'água, cisternas, Poços, entre outros, na sede e demais comunidades do município, demanda do Orçamento Participativo.						
	4400.00	INVESTIMENTOS				908.000	3
	4490.00	Aplicações Diretas				908.000	3
000411	4490.51	99	0002	Obras e Instalações	Seguridade	8.000	0
000412	4490.51	99	0051	Obras e Instalações	Seguridade	900.000	3
10 303 1001	1030 Implantação de Melhorias Habitacionais para Controle da Doença de Chagas					507.000	2
	Objetivo: Construir e/ou reconstruir moradias para combater a doença de chagas na sede do município, e outras localidades.						
	4400.00	INVESTIMENTOS				507.000	2
	4490.00	Aplicações Diretas				507.000	2
000413	4490.51	99	0002	Obras e Instalações	Seguridade	7.000	0
000414	4490.51	99	0051	Obras e Instalações	Seguridade	500.000	2
10 301 1001	1031 Construção e/ou Implantação de Aterro Sanitário					1.010.000	4
	Objetivo: Construir e Implantar aterro sanitário para resíduos sólidos no município de Boa Ventura.						
	4400.00	INVESTIMENTOS				1.010.000	4
	4490.00	Aplicações Diretas				1.010.000	4
000415	4490.51	99	0002	Obras e Instalações	Seguridade	10.000	0
000416	4490.51	99	0051	Obras e Instalações	Seguridade	1.000.000	4
10 301 1001	1032 Aquisição de Veículo Compactador de Lixo					300.000	1
	Objetivo: Adquirir um carro compactador de lixo e equipamento coletor, para que possa dar suporte ao serviço de coleta. Onde o carro compactador poderá executar melhor o serviço e de maneira mais prática com ajuda também dos demais equipamentos existentes no município bem como o novo coletor a ser adquirido, pois o mesmo possui dispositivo capaz de imprensar o lixo, reduzindo o seu volume e ocupando menos espaço.						
	4400.00	INVESTIMENTOS				300.000	1
	4490.00	Aplicações Diretas				300.000	1
000417	4490.52	99	0051	Equipamentos e Material Permanente	Seguridade	300.000	1
10 301 2001	2038 Manutenção das atividades administrativas da Secretaria de Saúde					1.418.905	5
	Objetivo: Manter as atividades administrativas da Secretaria de Saúde.						
	3100.00	PESSOAL E ENCARGOS SOCIAIS				986.000	4



Classificação Institucional Funcional Programática							Dotação	%
Natureza de Despesa/Modalidade de Aplicação/Elemento de Despesa/Fonte de Recurso							Orçamentária	
02.090	Secretaria de Saúde						6.056.905	23
	3100.00	PESSOAL E ENCARGOS SOCIAIS					986.000	4
	3190.00	Aplicações Diretas					986.000	4
000418	3190.04	99	0002	Contratação por Tempo Determinado		Seguridade	390.000	1
000419	3190.11	99	0002	Vencimentos e Vantagens Fixas - Pessoal Civil		Seguridade	450.000	2
000420	3190.13	99	0002	Obrigações Patronais		Seguridade	140.000	1
000421	3190.16	99	0002	Outras Despesas Variáveis - Pessoal Civil		Seguridade	1.000	0
000422	3190.92	99	0002	Despesas de Exercícios Anteriores		Seguridade	5.000	0
	3300.00	OUTRAS DESPESAS CORRENTES					426.405	2
	3350.00	Transferências a Instituições Privadas sem Fins Lucrativos					1.000	0
000423	3350.41	99	0002	Contribuições		Seguridade	500	0
000424	3350.43	99	0002	Subvenções Sociais		Seguridade	500	0
	3390.00	Aplicações Diretas					425.405	2
000425	3390.14	99	0002	Diárias - Civil		Seguridade	1.000	0
000426	3390.30	99	0002	Material de Consumo		Seguridade	339.405	1
000427	3390.32	99	0002	Material, Bem ou Serviço Para Distribuição Gratuita		Seguridade	1.000	0
000428	3390.33	99	0002	Passagens e Despesas com Locomoção		Seguridade	500	0
000429	3390.36	99	0002	Outros Serviços de Terceiros - Pessoa Física		Seguridade	3.000	0
000430	3390.39	99	0002	Outros Serviços de Terceiros - Pessoa Jurídica		Seguridade	65.000	0
000431	3390.47	99	0002	Obrigações Tributárias e Contributivas		Seguridade	1.000	0
000432	3390.48	99	0002	Outros Auxílios Financeiros a Pessoas Físicas		Seguridade	1.000	0
000433	3390.92	99	0002	Despesas de Exercícios Anteriores		Seguridade	2.000	0
000434	3390.93	99	0002	Indenizações e Restituições		Seguridade	1.500	0
000435	3390.93	99	0051	Indenizações e Restituições		Seguridade	10.000	0
	4400.00	INVESTIMENTOS					1.500	0
	4490.00	Aplicações Diretas					1.500	0
000436	4490.51	99	0002	Obras e Instalações		Seguridade	500	0
000437	4490.52	99	0002	Equipamentos e Material Permanente		Seguridade	1.000	0
	4500.00	INVERSÕES FINANCEIRAS					5.000	0
	4590.00	Aplicações Diretas					5.000	0
000438	4590.61	99	0002	Aquisição de Imóveis		Seguridade	5.000	0
	Pessoal e	Juros e	Outras		Inversões	Amortização	Reserva	
	Encargos	Encargos	Despesas		Financeiras	da Dívida	de Contigência	
	Sociais	da Dívida	Correntes	Investimentos				
Fiscal:								0
Seguridade:	986.000		426.405	4.639.500	5.000			6.056.905
Total:	986.000		426.405	4.639.500	5.000			6.056.905



Prefeitura Municipal de Boa Ventura

Secretaria de Finanças

Departamento de Contabilidade - Orçamento-Programa de 2018 - R\$ 1,00

Quadro Detalhado da Despesa Fixada por Unidade Orçamentária, Ações, Natureza e Elemento de Despesa - Q.D.D.

Classificação Institucional Funcional Programática							Dotação	%
Natureza de Despesa/Modalidade de Aplicação/Elemento de Despesa/Fonte de Recurso							Orçamentária	
02.100	Fundo Municipal de Saúde						2.521.494	9
10 301 1001	1033 Construção, Ampliação e/ou Reforma de Unidades de Saúde da Família						303.000	1
	Objetivo: Construir, ampliar e/ou reformar Unidades de Saúde da Família no município de Boa Ventura, demanda do Orçamento Participativo.							
	4400.00 INVESTIMENTOS						303.000	1
	4490.00 Aplicações Diretas						303.000	1
000439	4490.51	99	0002	Obras e Instalações	Seguridade	3.000	0	
000440	4490.51	99	0014	Obras e Instalações	Seguridade	300.000	1	
10 301 1001	1034 Aquisição de Equipamentos para Estruturação da Atenção Básica						685.000	3
	Objetivo: Adquirir equipamentos e/ou veículos para estruturação da atenção Básica .							
	4400.00 INVESTIMENTOS						685.000	3
	4490.00 Aplicações Diretas						685.000	3
000441	4490.52	99	0002	Equipamentos e Material Permanente	Seguridade	75.000	0	
000442	4490.52	99	0014	Equipamentos e Material Permanente	Seguridade	220.000	1	
000443	4490.52	99	0051	Equipamentos e Material Permanente	Seguridade	90.000	0	
000444	4490.52	99	0054	Equipamentos e Material Permanente	Seguridade	300.000	1	
10 301 1001	1035 Implantação de Polo de Academia da Saúde.						184.000	1
	Objetivo: Implantação de Polo de Academia da Saúde para a orientação de práticas corporais e atividades físicas, lazer e modos de vida saudáveis, como forma de prover infraestrutura adequada ao Programa Academia da Saúde.							
	4400.00 INVESTIMENTOS						184.000	1
	4490.00 Aplicações Diretas						184.000	1
000445	4490.51	99	0014	Obras e Instalações	Seguridade	180.000	1	
000446	4490.52	99	0002	Equipamentos e Material Permanente	Seguridade	4.000	0	
10 303 1001	2040 Manutenção do Programa de Assistência Farmacêutica Básica						55.115	0
	Objetivo: Manter o Programa de Assistência Farmacêutica Básica.							
	3100.00 PESSOAL E ENCARGOS SOCIAIS						1.500	0
	3190.00 Aplicações Diretas						1.500	0
000447	3190.04	99	0014	Contratação por Tempo Determinado	Seguridade	500	0	
000448	3190.11	99	0014	Vencimentos e Vantagens Fixas - Pessoal Civil	Seguridade	1.000	0	
	3300.00 OUTRAS DESPESAS CORRENTES						51.615	0
	3390.00 Aplicações Diretas						51.615	0
000449	3390.30	99	0014	Material de Consumo	Seguridade	48.615	0	
000450	3390.32	99	0014	Material, Bem ou Serviço Para Distribuição Gratuita	Seguridade	1.500	0	
000451	3390.36	99	0014	Outros Serviços de Terceiros - Pessoa Física	Seguridade	500	0	
000452	3390.39	99	0014	Outros Serviços de Terceiros - Pessoa Jurídica	Seguridade	1.000	0	
	4400.00 INVESTIMENTOS						2.000	0
	4490.00 Aplicações Diretas						2.000	0
000453	4490.52	99	0014	Equipamentos e Material Permanente	Seguridade	2.000	0	
10 304 1001	2041 Manutenção das Ações Estruturantes da Vigilância Sanitária						15.370	0
	Objetivo: Manter as Ações Estruturantes da Vigilância Sanitária							
	3100.00 PESSOAL E ENCARGOS SOCIAIS						1.500	0
	3190.00 Aplicações Diretas						1.500	0
000454	3190.04	99	0014	Contratação por Tempo Determinado	Seguridade	500	0	
000455	3190.11	99	0014	Vencimentos e Vantagens Fixas - Pessoal Civil	Seguridade	500	0	
000456	3190.13	99	0014	Obrigações Patronais	Seguridade	500	0	
	3300.00 OUTRAS DESPESAS CORRENTES						12.870	0
	3390.00 Aplicações Diretas						12.870	0
000457	3390.30	99	0014	Material de Consumo	Seguridade	10.000	0	
000458	3390.36	99	0014	Outros Serviços de Terceiros - Pessoa Física	Seguridade	1.500	0	
000459	3390.39	99	0014	Outros Serviços de Terceiros - Pessoa Jurídica	Seguridade	1.370	0	



Prefeitura Municipal de Boa Ventura

Secretaria de Finanças

Departamento de Contabilidade - Orçamento-Programa de 2018 - R\$ 1,00

Quadro Detalhado da Despesa Fixada por Unidade Orçamentária, Ações, Natureza e Elemento de Despesa - Q.D.D.

Classificação Institucional Funcional Programática							Dotação	%	
Natureza de Despesa/Modalidade de Aplicação/Elemento de Despesa/Fonte de Recurso						Esfera	Orçamentária		
02.100	Fundo Municipal de Saúde							2.521.494	9
	4400.00	INVESTIMENTOS						1.000	0
	4490.00	Aplicações Diretas						1.000	0
000460	4490.52	99	0014	Equipamentos e Material Permanente		Seguridade	1.000	0	
10	301	1001	2042	Manutenção de Estratégia Saúde da Família e Nucleo de Apoio a Saúde da Família/NASF.			359.500	1	
	Objetivo: Manter ações voltadas a Estratégia Saúde da Família e ao Nucleo de Apoio a Saúde da Família.								
	3100.00	PESSOAL E ENCARGOS SOCIAIS					282.500	1	
	3190.00	Aplicações Diretas					282.500	1	
000461	3190.04	99	0014	Contratação por Tempo Determinado		Seguridade	160.000	1	
000462	3190.11	99	0014	Vencimentos e Vantagens Fixas - Pessoal Civil		Seguridade	94.000	0	
000463	3190.13	99	0014	Obrigações Patronais		Seguridade	28.000	0	
000464	3190.16	99	0014	Outras Despesas Variáveis - Pessoal Civil		Seguridade	500	0	
	3300.00	OUTRAS DESPESAS CORRENTES					72.000	0	
	3390.00	Aplicações Diretas					72.000	0	
000465	3390.14	99	0014	Diárias - Civil		Seguridade	500	0	
000466	3390.30	99	0014	Material de Consumo		Seguridade	40.000	0	
000467	3390.36	99	0014	Outros Serviços de Terceiros - Pessoa Física		Seguridade	15.000	0	
000468	3390.39	99	0014	Outros Serviços de Terceiros - Pessoa Jurídica		Seguridade	14.000	0	
000469	3390.92	99	0014	Despesas de Exercícios Anteriores		Seguridade	500	0	
000470	3390.93	99	0014	Indenizações e Restituições		Seguridade	2.000	0	
	4400.00	INVESTIMENTOS					5.000	0	
	4490.00	Aplicações Diretas					5.000	0	
000471	4490.52	99	0014	Equipamentos e Material Permanente		Seguridade	5.000	0	
10	301	1001	2043	Manutenção do Programa Agentes Comunitários de Saúde -ACS			278.094	1	
	Objetivo: Manter o Programa Agentes Comunitários de Saúde.								
	3100.00	PESSOAL E ENCARGOS SOCIAIS					275.400	1	
	3190.00	Aplicações Diretas					275.400	1	
000472	3190.04	99	0014	Contratação por Tempo Determinado		Seguridade	5.000	0	
000473	3190.11	99	0014	Vencimentos e Vantagens Fixas - Pessoal Civil		Seguridade	245.000	1	
000474	3190.13	99	0014	Obrigações Patronais		Seguridade	25.000	0	
000475	3190.16	99	0014	Outras Despesas Variáveis - Pessoal Civil		Seguridade	400	0	
	3300.00	OUTRAS DESPESAS CORRENTES					2.194	0	
	3390.00	Aplicações Diretas					2.194	0	
000476	3390.14	99	0014	Diárias - Civil		Seguridade	400	0	
000477	3390.30	99	0014	Material de Consumo		Seguridade	495	0	
000478	3390.36	99	0014	Outros Serviços de Terceiros - Pessoa Física		Seguridade	500	0	
000479	3390.39	99	0014	Outros Serviços de Terceiros - Pessoa Jurídica		Seguridade	500	0	
000480	3390.93	99	0014	Indenizações e Restituições		Seguridade	299	0	
	4400.00	INVESTIMENTOS					500	0	
	4490.00	Aplicações Diretas					500	0	
000481	4490.52	99	0014	Equipamentos e Material Permanente		Seguridade	500	0	
10	305	1001	2044	Manutenção do Piso Fixo de Vigilância e Promoção da Saúde - PFVPS			39.195	0	
	Objetivo: Manter as Ações do Piso Fixo de Vigilância e Promoção da Saúde - PFVPS								
	3100.00	PESSOAL E ENCARGOS SOCIAIS					37.150	0	
	3190.00	Aplicações Diretas					37.150	0	
000482	3190.04	99	0014	Contratação por Tempo Determinado		Seguridade	14.000	0	
000483	3190.11	99	0014	Vencimentos e Vantagens Fixas - Pessoal Civil		Seguridade	20.000	0	
000484	3190.13	99	0014	Obrigações Patronais		Seguridade	3.000	0	
000485	3190.16	99	0014	Outras Despesas Variáveis - Pessoal Civil		Seguridade	150	0	
	3300.00	OUTRAS DESPESAS CORRENTES					1.550	0	



Prefeitura Municipal de Boa Ventura

Secretaria de Finanças

Departamento de Contabilidade - Orçamento-Programa de 2018 - R\$ 1,00

Quadro Detalhado da Despesa Fixada por Unidade Orçamentária, Ações, Natureza e Elemento de Despesa - Q.D.D.

Classificação Institucional Funcional Programática						Esfera	Dotação Orçamentária	%
Natureza de Despesa/Modalidade de Aplicação/Elemento de Despesa/Fonte de Recurso								
02.100	Fundo Municipal de Saúde						2.521.494	9
	3300.00	OUTRAS DESPESAS CORRENTES					1.550	0
	3390.00	Aplicações Diretas					1.550	0
000486	3390.14	99	0014	Diárias - Civil	Seguridade	500	0	
000487	3390.30	99	0014	Material de Consumo	Seguridade	150	0	
000488	3390.36	99	0014	Outros Serviços de Terceiros - Pessoa Física	Seguridade	200	0	
000489	3390.39	99	0014	Outros Serviços de Terceiros - Pessoa Jurídica	Seguridade	200	0	
000490	3390.93	99	0014	Indenizações e Restituições	Seguridade	500	0	
	4400.00	INVESTIMENTOS					495	0
	4490.00	Aplicações Diretas					495	0
000491	4490.52	99	0014	Equipamentos e Material Permanente	Seguridade	495	0	
10	301	1001	2045	Manutenção do Programa Bucal		145.008	1	
	Objetivo: Manter as ações do Programa Saúde Bucal.							
	3100.00	PESSOAL E ENCARGOS SOCIAIS					132.500	0
	3190.00	Aplicações Diretas					132.500	0
000492	3190.04	99	0014	Contratação por Tempo Determinado	Seguridade	45.000	0	
000493	3190.11	99	0014	Vencimentos e Vantagens Fixas - Pessoal Civil	Seguridade	77.000	0	
000494	3190.13	99	0014	Obrigações Patronais	Seguridade	10.000	0	
000495	3190.16	99	0014	Outras Despesas Variáveis - Pessoal Civil	Seguridade	500	0	
	3300.00	OUTRAS DESPESAS CORRENTES					11.508	0
	3390.00	Aplicações Diretas					11.508	0
000496	3390.14	99	0014	Diárias - Civil	Seguridade	500	0	
000497	3390.30	99	0014	Material de Consumo	Seguridade	7.500	0	
000498	3390.36	99	0014	Outros Serviços de Terceiros - Pessoa Física	Seguridade	508	0	
000499	3390.39	99	0014	Outros Serviços de Terceiros - Pessoa Jurídica	Seguridade	3.000	0	
	4400.00	INVESTIMENTOS					1.000	0
	4490.00	Aplicações Diretas					1.000	0
000500	4490.52	99	0014	Equipamentos e Material Permanente	Seguridade	1.000	0	
10	301	1001	2046	Manutenção de Outros Programas do SUS		52.000	0	
	Objetivo: Manter outros Programas do SUS como PMAQ, PSE e outras ações desenvolvidas pelo SUS.							
	3100.00	PESSOAL E ENCARGOS SOCIAIS					2.500	0
	3190.00	Aplicações Diretas					2.500	0
000501	3190.04	99	0014	Contratação por Tempo Determinado	Seguridade	500	0	
000502	3190.11	99	0014	Vencimentos e Vantagens Fixas - Pessoal Civil	Seguridade	500	0	
000503	3190.13	99	0014	Obrigações Patronais	Seguridade	500	0	
000504	3190.16	99	0014	Outras Despesas Variáveis - Pessoal Civil	Seguridade	500	0	
000505	3190.92	99	0014	Despesas de Exercícios Anteriores	Seguridade	500	0	
	3300.00	OUTRAS DESPESAS CORRENTES					48.500	0
	3350.00	Transferências a Instituições Privadas sem Fins Lucrativos					1.000	0
000506	3350.41	99	0014	Contribuições	Seguridade	500	0	
000507	3350.43	99	0014	Subvenções Sociais	Seguridade	500	0	
	3390.00	Aplicações Diretas					47.500	0
000508	3390.14	99	0014	Diárias - Civil	Seguridade	500	0	
000509	3390.30	99	0014	Material de Consumo	Seguridade	3.000	0	
000510	3390.31	99	0014	Premiações Culturais, Artísticas, Científicas, Desportivas e Outras (6)(I)	Seguridade	500	0	
000511	3390.36	99	0014	Outros Serviços de Terceiros - Pessoa Física	Seguridade	500	0	
000512	3390.39	99	0014	Outros Serviços de Terceiros - Pessoa Jurídica	Seguridade	1.000	0	
000513	3390.41	99	0014	Contribuições	Seguridade	500	0	
000514	3390.47	99	0014	Obrigações Tributárias e Contributivas	Seguridade	500	0	
000515	3390.48	99	0014	Outros Auxílios Financeiros a Pessoas Físicas	Seguridade	500	0	
000516	3390.92	99	0014	Despesas de Exercícios Anteriores	Seguridade	500	0	
000517	3390.93	99	0014	Indenizações e Restituições	Seguridade	40.000	0	
	4400.00	INVESTIMENTOS					1.000	0



Prefeitura Municipal de Boa Ventura

Secretaria de Finanças

Departamento de Contabilidade - Orçamento-Programa de 2018 - R\$ 1,00

Quadro Detalhado da Despesa Fixada por Unidade Orçamentária, Ações, Natureza e Elemento de Despesa - Q.D.D.

Classificação Institucional Funcional Programática							Dotação	%
Natureza de Despesa/Modalidade de Aplicação/Elemento de Despesa/Fonte de Recurso							Orçamentária	
02.100	Fundo Municipal de Saúde						2.521.494	9
	4400.00	INVESTIMENTOS					1.000	0
	4490.00	Aplicações Diretas					1.000	0
000518	4490.52	99	0014	Equipamentos e Material Permanente		Seguridade	1.000	0
10	302	1001	2047	Manutenção do Bloco de Atenção de Média e Alta Complexidade Ambulatorial e Hospitalar			88.312	0
	Objetivo: Manter a Gestão Plena de Sistema Municipal de Média e Alta Complexidade Ambulatorial e Hospitalar, com atendimentos na Unidade Mista de Saúde, garantindo o acesso à saúde de qualidade.							
	3100.00	PESSOAL E ENCARGOS SOCIAIS					1.700	0
	3190.00	Aplicações Diretas					1.700	0
000519	3190.04	99	0014	Contratação por Tempo Determinado		Seguridade	500	0
000520	3190.11	99	0014	Vencimentos e Vantagens Fixas - Pessoal Civil		Seguridade	500	0
000521	3190.13	99	0014	Obrigações Patronais		Seguridade	500	0
000522	3190.16	99	0014	Outras Despesas Variáveis - Pessoal Civil		Seguridade	200	0
	3300.00	OUTRAS DESPESAS CORRENTES					85.812	0
	3350.00	Transferências a Instituições Privadas sem Fins Lucrativos					100	0
000523	3350.43	99	0014	Subvenções Sociais		Seguridade	100	0
	3390.00	Aplicações Diretas					85.712	0
000524	3390.14	99	0014	Diárias - Civil		Seguridade	400	0
000525	3390.30	99	0014	Material de Consumo		Seguridade	7.000	0
000526	3390.32	99	0014	Material, Bem ou Serviço Para Distribuição Gratuita		Seguridade	69.500	0
000527	3390.36	99	0014	Outros Serviços de Terceiros - Pessoa Física		Seguridade	3.000	0
000528	3390.39	99	0014	Outros Serviços de Terceiros - Pessoa Jurídica		Seguridade	5.000	0
000529	3390.48	99	0014	Outros Auxílios Financeiros a Pessoas Físicas		Seguridade	500	0
000530	3390.93	99	0014	Indenizações e Restituições		Seguridade	312	0
	4400.00	INVESTIMENTOS					800	0
	4490.00	Aplicações Diretas					800	0
000531	4490.51	99	0014	Obras e Instalações		Seguridade	300	0
000532	4490.52	99	0014	Equipamentos e Material Permanente		Seguridade	500	0
10	301	1001	2048	Contribuição para o Consórcio de Saúde do Vale do Piancó			36.000	0
	Objetivo: Contribuir para o Consórcio de Saúde do Vale do Piancó.							
	3300.00	OUTRAS DESPESAS CORRENTES					36.000	0
	3371.00	Transferências a Consórcios Públicos					36.000	0
000533	3371.41	99	0002	Contribuições		Seguridade	36.000	0
10	301	1001	2070	Manutenção do Fundo Municipal de Saúde - Recursos Próprios			194.500	1
	Objetivo: Manter o Fundo Municipal de Saúde							
	3100.00	PESSOAL E ENCARGOS SOCIAIS					41.500	0
	3190.00	Aplicações Diretas					41.500	0
000534	3190.04	99	0002	Contratação por Tempo Determinado		Seguridade	15.000	0
000535	3190.11	99	0002	Vencimentos e Vantagens Fixas - Pessoal Civil		Seguridade	1.000	0
000536	3190.13	99	0002	Obrigações Patronais		Seguridade	25.000	0
000537	3190.16	99	0002	Outras Despesas Variáveis - Pessoal Civil		Seguridade	500	0
	3300.00	OUTRAS DESPESAS CORRENTES					152.000	1
	3350.00	Transferências a Instituições Privadas sem Fins Lucrativos					1.000	0
000538	3350.41	99	0002	Contribuições		Seguridade	500	0
000539	3350.43	99	0002	Subvenções Sociais		Seguridade	500	0



Prefeitura Municipal de Boa Ventura

Secretaria de Finanças

Departamento de Contabilidade - Orçamento-Programa de 2018 - R\$ 1,00

Quadro Detalhado da Despesa Fixada por Unidade Orçamentária, Ações, Natureza e Elemento de Despesa - Q.D.D.

276

Classificação Institucional Funcional Programática							Dotação																						
Natureza de Despesa/Modalidade de Aplicação/Elemento de Despesa/Fonte de Recurso							Orçamentária	%																					
02.100	Fundo Municipal de Saúde						2.521.494	9																					
3300.00	OUTRAS DESPESAS CORRENTES						152.000	1																					
3390.00	Aplicações Diretas						151.000	1																					
000540	3390.14	99	0002	Diárias - Civil		Seguridade	1.500	0																					
000541	3390.30	99	0002	Material de Consumo		Seguridade	50.000	0																					
000542	3390.31	99	0002	Premiações Culturais, Artísticas, Científicas, Desportivas e Outras (6)(I)		Seguridade	500	0																					
000543	3390.32	99	0002	Material, Bem ou Serviço Para Distribuição Gratuita		Seguridade	8.000	0																					
000544	3390.36	99	0002	Outros Serviços de Terceiros - Pessoa Física		Seguridade	40.000	0																					
000545	3390.39	99	0002	Outros Serviços de Terceiros - Pessoa Jurídica		Seguridade	30.000	0																					
000546	3390.47	99	0002	Obrigações Tributárias e Contributivas		Seguridade	2.000	0																					
000547	3390.48	99	0002	Outros Auxílios Financeiros a Pessoas Físicas		Seguridade	1.500	0																					
000548	3390.92	99	0002	Despesas de Exercícios Anteriores		Seguridade	500	0																					
000549	3390.93	99	0002	Indenizações e Restituições		Seguridade	15.000	0																					
000550	3390.93	99	0054	Indenizações e Restituições		Seguridade	2.000	0																					
4400.00	INVESTIMENTOS						1.000	0																					
4490.00	Aplicações Diretas						1.000	0																					
000551	4490.52	99	0002	Equipamentos e Material Permanente		Seguridade	1.000	0																					
10 301 1001 2074	Manutenção do Programa de Melhoria do Acesso e da Qualidade - PMAQ						86.400	0																					
Objetivo: Melhorar a qualidade dos serviços de saúde oferecidos aos cidadãos nas Unidades Básicas de Saúde (UBS) por meio das equipes de Atenção Básica à Saúde.																													
3100.00	PESSOAL E ENCARGOS SOCIAIS						2.800	0																					
3190.00	Aplicações Diretas						2.800	0																					
000552	3190.04	99	0014	Contratação por Tempo Determinado		Seguridade	500	0																					
000553	3190.11	99	0014	Vencimentos e Vantagens Fixas - Pessoal Civil		Seguridade	1.000	0																					
000554	3190.13	99	0014	Obrigações Patronais		Seguridade	500	0																					
000555	3190.16	99	0014	Outras Despesas Variáveis - Pessoal Civil		Seguridade	500	0																					
000556	3190.92	99	0014	Despesas de Exercícios Anteriores		Seguridade	300	0																					
3300.00	OUTRAS DESPESAS CORRENTES						72.600	0																					
3390.00	Aplicações Diretas						72.600	0																					
000557	3390.30	99	0014	Material de Consumo		Seguridade	14.000	0																					
000558	3390.31	99	0014	Premiações Culturais, Artísticas, Científicas, Desportivas e Outras (6)(I)		Seguridade	50.000	0																					
000559	3390.33	99	0014	Passagens e Despesas com Locomoção		Seguridade	500	0																					
000560	3390.36	99	0014	Outros Serviços de Terceiros - Pessoa Física		Seguridade	1.000	0																					
000561	3390.39	99	0014	Outros Serviços de Terceiros - Pessoa Jurídica		Seguridade	5.000	0																					
000562	3390.47	99	0014	Obrigações Tributárias e Contributivas		Seguridade	600	0																					
000563	3390.92	99	0014	Despesas de Exercícios Anteriores		Seguridade	500	0																					
000564	3390.93	99	0014	Indenizações e Restituições		Seguridade	1.000	0																					
4400.00	INVESTIMENTOS						11.000	0																					
4490.00	Aplicações Diretas						11.000	0																					
000565	4490.51	99	0014	Obras e Instalações		Seguridade	1.000	0																					
000566	4490.52	99	0014	Equipamentos e Material Permanente		Seguridade	10.000	0																					
<table border="0" style="width:100%"> <tr> <td>Pessoal e</td> <td>Juros e</td> <td>Outras</td> <td></td> <td></td> <td></td> <td></td> </tr> <tr> <td>Encargos</td> <td>Encargos</td> <td>Despesas</td> <td></td> <td>Inversões</td> <td>Amortização</td> <td>Reserva</td> </tr> <tr> <td>Sociais</td> <td>da Dívida</td> <td>Correntes</td> <td>Investimentos</td> <td>Financeiras</td> <td>da Dívida</td> <td>de Contigência</td> </tr> </table>							Pessoal e	Juros e	Outras					Encargos	Encargos	Despesas		Inversões	Amortização	Reserva	Sociais	da Dívida	Correntes	Investimentos	Financeiras	da Dívida	de Contigência		
Pessoal e	Juros e	Outras																											
Encargos	Encargos	Despesas		Inversões	Amortização	Reserva																							
Sociais	da Dívida	Correntes	Investimentos	Financeiras	da Dívida	de Contigência																							
Fiscal:							0	0																					
Seguridade:	779.050			546.649	1.195.795			2.521.494	9																				
Total:	779.050			546.649	1.195.795			2.521.494	9																				



Prefeitura Municipal de Boa Ventura

Secretaria de Finanças

Departamento de Contabilidade - Orçamento-Programa de 2018 - R\$ 1,00

Quadro Detalhado da Despesa Fixada por Unidade Orçamentária, Ações, Natureza e Elemento de Despesa - Q.D.D.

Classificação Institucional Funcional Programática						Dotação	%
Natureza de Despesa/Modalidade de Aplicação/Elemento de Despesa/Fonte de Recurso						Orçamentária	
02.110	Secretaria de Assistência Social					260.900	1
08 243 1003	2049 Manutenção do Conselho Tutelar					75.200	0
	Objetivo: Manter as atividades do Conselho Tutelar da Criança e Adolescente cuja finalidade é fiscalizar e zelar pelo cumprimento dos direitos das crianças e adolescentes previstos em lei e promover os encaminhamentos para a solução dos problemas afetos a criança e adolescente.						
	3100.00	PESSOAL E ENCARGOS SOCIAIS				67.000	0
	3190.00	Aplicações Diretas				67.000	0
000567	3190.04	99	0000	Contratação por Tempo Determinado	Seguridade	500	0
000568	3190.11	99	0000	Vencimentos e Vantagens Fixas - Pessoal Civil	Seguridade	66.000	0
000569	3190.13	99	0000	Obrigações Patronais	Seguridade	500	0
	3300.00	OUTRAS DESPESAS CORRENTES				7.700	0
	3390.00	Aplicações Diretas				7.700	0
000570	3390.14	99	0000	Diárias - Civil	Seguridade	500	0
000571	3390.30	99	0000	Material de Consumo	Seguridade	2.000	0
000572	3390.36	99	0000	Outros Serviços de Terceiros - Pessoa Física	Seguridade	3.600	0
000573	3390.39	99	0000	Outros Serviços de Terceiros - Pessoa Jurídica	Seguridade	1.600	0
	4400.00	INVESTIMENTOS				500	0
	4490.00	Aplicações Diretas				500	0
000574	4490.52	99	0000	Equipamentos e Material Permanente	Seguridade	500	0
08 244 2001	2051 Manutenção das atividades administrativas da Secretaria de Assistência Social					182.700	1
	Objetivo: Manter as atividades administrativas da Secretaria de Assistência Social.						
	3100.00	PESSOAL E ENCARGOS SOCIAIS				160.200	1
	3190.00	Aplicações Diretas				160.200	1
000575	3190.04	99	0000	Contratação por Tempo Determinado	Seguridade	2.000	0
000576	3190.11	99	0000	Vencimentos e Vantagens Fixas - Pessoal Civil	Seguridade	157.000	1
000577	3190.13	99	0000	Obrigações Patronais	Seguridade	500	0
000578	3190.16	99	0000	Outras Despesas Variáveis - Pessoal Civil	Seguridade	500	0
000579	3190.92	99	0000	Despesas de Exercícios Anteriores	Seguridade	200	0
	3300.00	OUTRAS DESPESAS CORRENTES				21.000	0
	3350.00	Transferências a Instituições Privadas sem Fins Lucrativos				1.000	0
000580	3350.41	99	0000	Contribuições	Seguridade	500	0
000581	3350.43	99	0000	Subvenções Sociais	Seguridade	500	0
	3390.00	Aplicações Diretas				20.000	0
000582	3390.14	99	0000	Diárias - Civil	Seguridade	1.000	0
000583	3390.30	99	0000	Material de Consumo	Seguridade	4.000	0
000584	3390.33	99	0000	Passagens e Despesas com Locomoção	Seguridade	500	0
000585	3390.35	99	0000	Serviços de Consultoria	Seguridade	500	0
000586	3390.36	99	0000	Outros Serviços de Terceiros - Pessoa Física	Seguridade	9.000	0
000587	3390.39	99	0000	Outros Serviços de Terceiros - Pessoa Jurídica	Seguridade	3.000	0
000588	3390.47	99	0000	Obrigações Tributárias e Contributivas	Seguridade	1.000	0
000589	3390.92	99	0000	Despesas de Exercícios Anteriores	Seguridade	500	0
000590	3390.93	99	0000	Indenizações e Restituições	Seguridade	500	0
	4400.00	INVESTIMENTOS				1.500	0
	4490.00	Aplicações Diretas				1.500	0
000591	4490.51	99	0000	Obras e Instalações	Seguridade	500	0
000592	4490.52	99	0000	Equipamentos e Material Permanente	Seguridade	1.000	0
08 244 1003	2052 Manutenção das Atividades dos Conselhos Municipais de Políticas Públicas e de Direitos					3.000	0
	Objetivo: Manter o funcionamento do Conselho Municipal de Assistência Social, Conselho Municipal dos Direitos da Criança e do Adolescente, Conselho Municipal das Pessoas com Deficiência, Conselho da pessoa idosa, e outros.						
	3300.00	OUTRAS DESPESAS CORRENTES				2.000	0



Prefeitura Municipal de Boa Ventura

Secretaria de Finanças

Departamento de Contabilidade - Orçamento-Programa de 2018 - R\$ 1,00

Quadro Detalhado da Despesa Fixada por Unidade Orçamentária, Ações, Natureza e Elemento de Despesa - Q.D.D.

Classificação Institucional Funcional Programática						Dotação	
Natureza de Despesa/Modalidade de Aplicação/Elemento de Despesa/Fonte de Recurso				Esfera		Orçamentária	%
02.110	Secretaria de Assistência Social					260.900	1
	3300.00	OUTRAS DESPESAS CORRENTES				2.000	0
	3390.00	Aplicações Diretas				2.000	0
000593	3390.14	99	0000	Diárias - Civil	Seguridade	300	0
000594	3390.30	99	0000	Material de Consumo	Seguridade	300	0
000595	3390.33	99	0000	Passagens e Despesas com Locomoção	Seguridade	300	0
000596	3390.36	99	0000	Outros Serviços de Terceiros - Pessoa Física	Seguridade	400	0
000597	3390.39	99	0000	Outros Serviços de Terceiros - Pessoa Jurídica	Seguridade	400	0
000598	3390.93	99	0000	Indenizações e Restituições	Seguridade	300	0
	4400.00	INVESTIMENTOS				1.000	0
	4490.00	Aplicações Diretas				1.000	0
000599	4490.52	99	0000	Equipamentos e Material Permanente	Seguridade	1.000	0
	Pessoal e Encargos Sociais	Juros e Encargos da Dívida	Outras Despesas Correntes	Investimentos	Inversões Financeiras	Amortização da Dívida	Reserva de Contingência
Fiscal:						0	0
Seguridade:	227.200		30.700	3.000		260.900	1
Total:	227.200		30.700	3.000		260.900	1



Classificação Institucional Funcional Programática							Dotação	%
Natureza de Despesa/Modalidade de Aplicação/Elemento de Despesa/Fonte de Recurso							Orçamentária	
02.120	Fundo Municipal de Assistência Social						884.312	3
08 244 1003 1037	Estruturação da Rede de Serviços Socioassistenciais de Proteção Social Básica - CRAS, CREAS e AFINS						507.000	2
	Objetivo: Estruturar a rede de serviços da proteção social básica e especial, por meio da construção de equipamentos públicos; ampliação, reforma e melhorias da infraestrutura de unidades públicas estatais, seguindo as normativas do SUAS e legislação complementar, podendo ainda adquirir equipamentos, modernização tecnológica, dentre outros, tendo em vista a necessidade de aprimorar o atendimento nas unidades de proteção social básica e especial reordenando-as de modo a se adequarem aos parâmetros exigidos pelas normativas legais específicas.							
	4400.00	INVESTIMENTOS					507.000	2
	4490.00	Aplicações Diretas					507.000	2
000600	4490.51	99	0000	Obras e Instalações	Seguridade	5.000	0	
000601	4490.51	99	0029	Obras e Instalações	Seguridade	245.000	1	
000602	4490.51	99	0052	Obras e Instalações	Seguridade	245.000	1	
000603	4490.52	99	0000	Equipamentos e Material Permanente	Seguridade	2.000	0	
000604	4490.52	99	0029	Equipamentos e Material Permanente	Seguridade	5.000	0	
000605	4490.52	99	0052	Equipamentos e Material Permanente	Seguridade	5.000	0	
08 244 1003 2050	Manutenção de Benefícios Eventuais						25.000	0
	Objetivo: Assistir cidadãos e as famílias por meio dos benefícios eventuais da Política de Assistência Social, de caráter suplementar e provisório, em virtude de nascimento, morte, situações de vulnerabilidade temporária e de calamidade pública, assegurados pela Lei Nº 8.742, de 07 de dezembro de 1993, Lei Orgânica de Assistência Social - LOAS, alterada pela Lei Nº 12.435, de 06 de julho de 2011, e integram organicamente as garantias do Sistema Único de Assistência Social - SUAS.							
	3300.00	OUTRAS DESPESAS CORRENTES					25.000	0
	3390.00	Aplicações Diretas					25.000	0
000606	3390.32	99	0000	Material, Bem ou Serviço Para Distribuição Gratuita	Seguridade	5.000	0	
000607	3390.48	99	0000	Outros Auxílios Financeiros a Pessoas Físicas	Seguridade	20.000	0	
08 244 1003 2055	Manutenção de Outros Programas, Projetos, Benefícios e Serviços Socioassistenciais do FNAS						10.000	0
	Objetivo: Atender outros programas, projetos, benefícios e serviços socioassistenciais proporcionando recursos e meios para financiamento das ações da política Pública de Assistência Social.							
	3100.00	PESSOAL E ENCARGOS SOCIAIS					3.000	0
	3190.00	Aplicações Diretas					3.000	0
000608	3190.04	99	0029	Contratação por Tempo Determinado	Seguridade	500	0	
000609	3190.11	99	0029	Vencimentos e Vantagens Fixas - Pessoal Civil	Seguridade	1.000	0	
000610	3190.13	99	0029	Obrigações Patronais	Seguridade	500	0	
000611	3190.16	99	0029	Outras Despesas Variáveis - Pessoal Civil	Seguridade	500	0	
000612	3190.92	99	0029	Despesas de Exercícios Anteriores	Seguridade	500	0	
	3300.00	OUTRAS DESPESAS CORRENTES					6.000	0
	3390.00	Aplicações Diretas					6.000	0
000613	3390.14	99	0029	Diárias - Civil	Seguridade	500	0	
000614	3390.30	99	0029	Material de Consumo	Seguridade	1.000	0	
000615	3390.32	99	0029	Material, Bem ou Serviço Para Distribuição Gratuita	Seguridade	500	0	
000616	3390.33	99	0029	Passagens e Despesas com Locomoção	Seguridade	500	0	
000617	3390.35	99	0029	Serviços de Consultoria	Seguridade	500	0	
000618	3390.36	99	0029	Outros Serviços de Terceiros - Pessoa Física	Seguridade	800	0	
000619	3390.39	99	0029	Outros Serviços de Terceiros - Pessoa Jurídica	Seguridade	1.000	0	
000620	3390.47	99	0029	Obrigações Tributárias e Contributivas	Seguridade	200	0	
000621	3390.48	99	0029	Outros Auxílios Financeiros a Pessoas Físicas	Seguridade	300	0	
000622	3390.92	99	0029	Despesas de Exercícios Anteriores	Seguridade	500	0	
000623	3390.93	99	0029	Indenizações e Restituições	Seguridade	200	0	
	4400.00	INVESTIMENTOS					1.000	0
	4490.00	Aplicações Diretas					1.000	0
000624	4490.52	99	0029	Equipamentos e Material Permanente	Seguridade	1.000	0	



Prefeitura Municipal de Boa Ventura

Secretaria de Finanças

Departamento de Contabilidade - Orçamento-Programa de 2018 - R\$ 1,00

Quadro Detalhado da Despesa Fixada por Unidade Orçamentária, Ações, Natureza e Elemento de Despesa - Q.D.D.

Classificação Institucional Funcional Programática						Dotação	%
Natureza de Despesa/Modalidade de Aplicação/Elemento de Despesa/Fonte de Recurso						Orçamentária	
02.120	Fundo Municipal de Assistência Social					884.312	3
08 244 1003 2056	Bloco Da Proteção Social Básica - SCFV/CRAS/PAIF					180.000	1
Objetivo: Prevenir situações de risco por meio do desenvolvimento de potencialidades e aquisições, e o fortalecimento de vínculos familiares e comunitários, voltados à população que vive em situação de vulnerabilidade social decorrente da pobreza, privação (ausência de renda, precário ou nulo acesso aos serviços públicos, dentre outros) e, ou, fragilização de vínculos afetivos ? relacionais e de pertencimento social, bem como a manutenção dos serviços ofertados ou referenciados pelos Centros de Referência da Assistência Social - CRAS, considerando a rede existente, entre eles o PAIF, o SCFV para todos os ciclos da vida e o serviço no domicílio para as pessoas com deficiência e idosas.							
3100.00 PESSOAL E ENCARGOS SOCIAIS						35.000	0
3190.00 Aplicações Diretas						35.000	0
000625	3190.04	99	0029	Contratação por Tempo Determinado	Seguridade	32.000	0
000626	3190.11	99	0029	Vencimentos e Vantagens Fixas - Pessoal Civil	Seguridade	500	0
000627	3190.13	99	0029	Obrigações Patronais	Seguridade	2.000	0
000628	3190.16	99	0029	Outras Despesas Variáveis - Pessoal Civil	Seguridade	300	0
000629	3190.92	99	0029	Despesas de Exercícios Anteriores	Seguridade	200	0
3300.00 OUTRAS DESPESAS CORRENTES						145.000	1
3390.00 Aplicações Diretas						145.000	1
000630	3390.30	99	0029	Material de Consumo	Seguridade	84.000	0
000631	3390.32	99	0029	Material, Bem ou Serviço Para Distribuição Gratuita	Seguridade	1.000	0
000632	3390.36	99	0029	Outros Serviços de Terceiros - Pessoa Física	Seguridade	53.000	0
000633	3390.39	99	0029	Outros Serviços de Terceiros - Pessoa Jurídica	Seguridade	4.500	0
000634	3390.47	99	0029	Obrigações Tributárias e Contributivas	Seguridade	500	0
000635	3390.92	99	0029	Despesas de Exercícios Anteriores	Seguridade	500	0
000636	3390.93	99	0029	Indenizações e Restituições	Seguridade	1.500	0
08 244 1003 2057	Fundo Municipal de Assistência Social/FMAS - Cofinanciamento Municipal dos Serviços, Programas e Projetos do SUAS					35.500	0
Objetivo: Manter as atividades socioassistenciais dos serviços, programas e projetos do SUAS.							
3100.00 PESSOAL E ENCARGOS SOCIAIS						7.500	0
3190.00 Aplicações Diretas						7.500	0
000637	3190.04	99	0000	Contratação por Tempo Determinado	Seguridade	4.000	0
000638	3190.11	99	0000	Vencimentos e Vantagens Fixas - Pessoal Civil	Seguridade	1.000	0
000639	3190.13	99	0000	Obrigações Patronais	Seguridade	2.000	0
000640	3190.16	99	0000	Outras Despesas Variáveis - Pessoal Civil	Seguridade	200	0
000641	3190.92	99	0000	Despesas de Exercícios Anteriores	Seguridade	300	0
3300.00 OUTRAS DESPESAS CORRENTES						26.500	0
3390.00 Aplicações Diretas						26.500	0
000642	3390.14	99	0000	Diárias - Civil	Seguridade	500	0
000643	3390.30	99	0000	Material de Consumo	Seguridade	10.000	0
000644	3390.32	99	0000	Material, Bem ou Serviço Para Distribuição Gratuita	Seguridade	2.000	0
000645	3390.33	99	0000	Passagens e Despesas com Locomoção	Seguridade	500	0
000646	3390.35	99	0000	Serviços de Consultoria	Seguridade	1.000	0
000647	3390.36	99	0000	Outros Serviços de Terceiros - Pessoa Física	Seguridade	10.000	0
000648	3390.39	99	0000	Outros Serviços de Terceiros - Pessoa Jurídica	Seguridade	1.000	0
000649	3390.48	99	0000	Outros Auxílios Financeiros a Pessoas Físicas	Seguridade	500	0
000650	3390.92	99	0000	Despesas de Exercícios Anteriores	Seguridade	500	0
000651	3390.93	99	0000	Indenizações e Restituições	Seguridade	500	0
4400.00 INVESTIMENTOS						1.500	0
4490.00 Aplicações Diretas						1.500	0
000652	4490.52	99	0000	Equipamentos e Material Permanente	Seguridade	1.500	0
08 244 1003 2059	Bloco de Financiamento da Gestão do Programa Bolsa Família e Cadastro Único - IGDPBF					31.950	0
Objetivo: Incentivar as ações de aprimoramento da qualidade da gestão do programa Bolsa Família e Cadastro Único em âmbito local, contribuindo para que o município execute as ações que estão sob sua							



Prefeitura Municipal de Boa Ventura

Secretaria de Finanças

Departamento de Contabilidade - Orçamento-Programa de 2018 - R\$ 1,00

Quadro Detalhado da Despesa Fixada por Unidade Orçamentária, Ações, Natureza e Elemento de Despesa - Q.D.D.

Classificação Institucional Funcional Programática						Dotação	%
Natureza de Despesa/Modalidade de Aplicação/Elemento de Despesa/Fonte de Recurso						Orçamentária	
02.120	Fundo Municipal de Assistência Social					884.312	3
				responsabilidade, além do desenvolvimento de projetos de Inclusão Produtiva.			
	3100.00			PESSOAL E ENCARGOS SOCIAIS	17.700	0	
	3190.00			Aplicações Diretas	17.700	0	
000653	3190.04	99	0029	Contratação por Tempo Determinado	Seguridade	17.000	0
000654	3190.13	99	0029	Obrigações Patronais	Seguridade	500	0
000655	3190.16	99	0029	Outras Despesas Variáveis - Pessoal Civil	Seguridade	200	0
	3300.00			OUTRAS DESPESAS CORRENTES	11.250	0	
	3390.00			Aplicações Diretas	11.250	0	
000656	3390.14	99	0029	Diárias - Civil	Seguridade	500	0
000657	3390.30	99	0029	Material de Consumo	Seguridade	2.000	0
000658	3390.33	99	0029	Passagens e Despesas com Locomoção	Seguridade	500	0
000659	3390.35	99	0029	Serviços de Consultoria	Seguridade	500	0
000660	3390.36	99	0029	Outros Serviços de Terceiros - Pessoa Física	Seguridade	1.750	0
000661	3390.39	99	0029	Outros Serviços de Terceiros - Pessoa Jurídica	Seguridade	5.000	0
000662	3390.92	99	0029	Despesas de Exercícios Anteriores	Seguridade	500	0
000663	3390.93	99	0029	Indenizações e Restituições	Seguridade	500	0
	4400.00			INVESTIMENTOS	3.000	0	
	4490.00			Aplicações Diretas	3.000	0	
000664	4490.52	99	0029	Equipamentos e Material Permanente	Seguridade	3.000	0
08 244 1003 2061	Bloco de Financiamento da Gestão Descentralizada do Suas - IGD SUAS					7.862	0
	Objetivo: Avaliar a qualidade da gestão descentralizada dos serviços, programas, projetos e benefícios socioassistenciais, bem como da articulação intersectorial no âmbito municipal, possibilitando a vigilância social, a organização do SUAS, a capacitação permanente de Trabalhadores, o monitoramento e a avaliação, entre outros com vistas a produção de dados para que a Política Pública de Assistência Social seja efetivada e a qualidade de gestão.						
	3300.00			OUTRAS DESPESAS CORRENTES	6.362	0	
	3390.00			Aplicações Diretas	6.362	0	
000665	3390.14	99	0029	Diárias - Civil	Seguridade	1.000	0
000666	3390.30	99	0029	Material de Consumo	Seguridade	2.062	0
000667	3390.33	99	0029	Passagens e Despesas com Locomoção	Seguridade	500	0
000668	3390.35	99	0029	Serviços de Consultoria	Seguridade	500	0
000669	3390.36	99	0029	Outros Serviços de Terceiros - Pessoa Física	Seguridade	1.000	0
000670	3390.39	99	0029	Outros Serviços de Terceiros - Pessoa Jurídica	Seguridade	1.000	0
000671	3390.93	99	0029	Indenizações e Restituições	Seguridade	300	0
	4400.00			INVESTIMENTOS	1.500	0	
	4490.00			Aplicações Diretas	1.500	0	
000672	4490.52	99	0029	Equipamentos e Material Permanente	Seguridade	1.500	0
08 244 1003 2069	Fortalecimento do Controle Social - Manutenção do Conselho Municipal de Assistência Social/CMAS - IGD Suas e IGD PBF					1.000	0
	Objetivo: Fortalecer o Controle Social e a participação da sociedade proporcionando ao CMAS condições de gestão com vistas ao exercício do controle social da Política Municipal de Assistência Social e no desempenho das funções de normatizar, disciplinar, acompanhar, avaliar e fiscalizar a qualidade dos serviços prestados pela rede socioassistencial, bem como a realização da Conferência Municipal de Assistência Social e Capacitação para Conselheiros de Assistência Social.						
	3300.00			OUTRAS DESPESAS CORRENTES	750	0	
	3390.00			Aplicações Diretas	750	0	
000673	3390.14	99	0029	Diárias - Civil	Seguridade	100	0
000674	3390.30	99	0029	Material de Consumo	Seguridade	200	0
000675	3390.33	99	0029	Passagens e Despesas com Locomoção	Seguridade	100	0
000676	3390.35	99	0029	Serviços de Consultoria	Seguridade	100	0
000677	3390.36	99	0029	Outros Serviços de Terceiros - Pessoa Física	Seguridade	100	0
000678	3390.39	99	0029	Outros Serviços de Terceiros - Pessoa Jurídica	Seguridade	150	0
	4400.00			INVESTIMENTOS	250	0	



Prefeitura Municipal de Boa Ventura

Secretaria de Finanças

Departamento de Contabilidade - Orçamento-Programa de 2018 - R\$ 1,00

Quadro Detalhado da Despesa Fixada por Unidade Orçamentária, Ações, Natureza e Elemento de Despesa - Q.D.D.

Classificação Institucional Funcional Programática						Dotação	%
Natureza de Despesa/Modalidade de Aplicação/Elemento de Despesa/Fonte de Recurso						Orçamentária	
02.120	Fundo Municipal de Assistência Social					884.312	3
	4400.00	INVESTIMENTOS				250	0
	4490.00	Aplicações Diretas				250	0
000679	4490.52	99	0029	Equipamentos e Material Permanente	Seguridade	250	0
08 243 1003 2073	Primeira Infância no SUAS - Criança Feliz					60.000	0
	Objetivo: Promover o desenvolvimento integral das crianças na primeira infância, considerando sua família e seu contexto de vida; promover o desenvolvimento humano a partir do apoio e do acompanhamento do desenvolvimento infantil integral na primeira infância; apoiar a gestante e a família na preparação para o nascimento e nos cuidados perinatais; colaborar no exercício da parentalidade, fortalecendo os vínculos e o papel das famílias para o desempenho da função de cuidado, proteção e educação de crianças na faixa etária de até seis anos de idade; mediar o acesso da gestante, de crianças na primeira infância e de suas famílias a políticas e serviços públicos de que necessitem.						
	3100.00	PESSOAL E ENCARGOS SOCIAIS				10.300	0
	3190.00	Aplicações Diretas				10.300	0
000680	3190.04	99	0029	Contratação por Tempo Determinado	Fiscal	8.000	0
000681	3190.11	99	0029	Vencimentos e Vantagens Fixas - Pessoal Civil	Fiscal	1.000	0
000682	3190.13	99	0029	Obrigações Patronais	Fiscal	500	0
000683	3190.16	99	0029	Outras Despesas Variáveis - Pessoal Civil	Fiscal	500	0
000684	3190.92	99	0029	Despesas de Exercícios Anteriores	Fiscal	300	0
	3300.00	OUTRAS DESPESAS CORRENTES				49.700	0
	3390.00	Aplicações Diretas				49.700	0
000685	3390.14	99	0029	Diárias - Civil	Fiscal	1.000	0
000686	3390.30	99	0029	Material de Consumo	Fiscal	20.000	0
000687	3390.33	99	0029	Passagens e Despesas com Locomoção	Fiscal	500	0
000688	3390.35	99	0029	Serviços de Consultoria	Fiscal	1.500	0
000689	3390.36	99	0029	Outros Serviços de Terceiros - Pessoa Física	Fiscal	18.000	0
000690	3390.39	99	0029	Outros Serviços de Terceiros - Pessoa Jurídica	Fiscal	8.000	0
000691	3390.92	99	0029	Despesas de Exercícios Anteriores	Fiscal	300	0
000692	3390.93	99	0029	Indenizações e Restituições	Fiscal	400	0
08 244 1003 2075	Fundo Estadual de Assistência Social/FEAS - Cofinanciamento Estadual dos Serviços Socioassistenciais do SUAS Ofertados ou Referenciados ao CRAS, CREAS e Benefícios Eventuais.					21.000	0
	Objetivo: Manter as atividades dos serviços socioassistenciais do SUAS ofertados ou referenciados ao CRAS, CREAS e dos Benefícios Eventuais que visa assistir cidadãos e as famílias por meio dos benefícios eventuais da Política de Assistência Social, de caráter complementar e provisório, em virtude de nascimento, morte, situações de vulnerabilidade temporária e de calamidade pública, assegurados pela Lei Nº 8.742, de 07 de dezembro de 1993, Lei Orgânica de Assistência Social - LOAS, alterada pela Lei Nº 12.435, de 06 de julho de 2011, e integram organicamente as garantias do Sistema Único de Assistência Social - SUAS.						
	3300.00	OUTRAS DESPESAS CORRENTES				20.000	0
	3390.00	Aplicações Diretas				20.000	0
000693	3390.14	99	0029	Diárias - Civil	Seguridade	500	0
000694	3390.30	99	0029	Material de Consumo	Seguridade	5.000	0
000695	3390.32	99	0029	Material, Bem ou Serviço Para Distribuição Gratuita	Seguridade	1.000	0
000696	3390.35	99	0029	Serviços de Consultoria	Seguridade	2.000	0
000697	3390.36	99	0029	Outros Serviços de Terceiros - Pessoa Física	Seguridade	2.500	0
000698	3390.39	99	0029	Outros Serviços de Terceiros - Pessoa Jurídica	Seguridade	5.000	0
000699	3390.48	99	0029	Outros Auxílios Financeiros a Pessoas Físicas	Seguridade	3.000	0
000700	3390.93	99	0029	Indenizações e Restituições	Seguridade	1.000	0
	4400.00	INVESTIMENTOS				1.000	0
	4490.00	Aplicações Diretas				1.000	0
000701	4490.52	99	0029	Equipamentos e Material Permanente	Seguridade	1.000	0
08 243 1003 2076	Manutenção das Atividades do Fundo Municipal dos Direitos da Criança e do Adolescente					5.000	0
	Objetivo: Assegurar condições financeiras e de gerência dos recursos destinados à execução da política						



Prefeitura Municipal de Boa Ventura

Secretaria de Finanças

Departamento de Contabilidade - Orçamento-Programa de 2018 - R\$ 1,00

Quadro Detalhado da Despesa Fixada por Unidade Orçamentária, Ações, Natureza e Elemento de Despesa - Q.D.D.

Classificação Institucional Funcional Programática		Natureza de Despesa/Modalidade de Aplicação/Elemento de Despesa/Fonte de Recurso		Esfera	Dotação Orçamentária	%		
02.120	Fundo Municipal de Assistência Social				884.312	3		
		municipal de atendimento dos direitos da criança e do adolescente, inclusive a realização de diagnóstico sobre crianças e adolescentes em situação de rua, violação dos direitos; apoiar as ONG's que atendem às crianças e aos adolescentes, realização de capacitação de recursos humanos que trabalham nessa área, dentre outras ações.						
	3300.00				4.500	0		
					4.500	0		
000702	3390.14	99	0000	Diárias - Civil	Seguridade	500	0	
000703	3390.30	99	0000	Material de Consumo	Seguridade	1.000	0	
000704	3390.33	99	0000	Passagens e Despesas com Locomoção	Seguridade	500	0	
000705	3390.36	99	0000	Outros Serviços de Terceiros - Pessoa Física	Seguridade	1.000	0	
000706	3390.39	99	0000	Outros Serviços de Terceiros - Pessoa Jurídica	Seguridade	1.000	0	
000707	3390.93	99	0000	Indenizações e Restituições	Seguridade	500	0	
	4400.00			INVESTIMENTOS		500	0	
	4490.00			Aplicações Diretas		500	0	
000708	4490.52	99	0000	Equipamentos e Material Permanente	Seguridade	500	0	
	Pessoal e Encargos Sociais	Juros e Encargos da Dívida	Outras Despesas Correntes	Investimentos	Inversões Financeiras	Amortização da Dívida	Reserva de Contingência	
Fiscal:	10.300		49.700				60.000	0
Seguridade:	63.200		245.362	515.750			824.312	3
Total:	73.500		295.062	515.750			884.312	3



Prefeitura Municipal de Boa Ventura

Secretaria de Finanças

Departamento de Contabilidade - Orçamento-Programa de 2018 - R\$ 1,00

Quadro Detalhado da Despesa Fixada por Unidade Orçamentária, Ações, Natureza e Elemento de Despesa - Q.D.D.

Classificação Institucional Funcional Programática						Dotação	
Natureza de Despesa/Modalidade de Aplicação/Elemento de Despesa/Fonte de Recurso				Esfera		Orçamentária	%
02.130	Secretaria de Planejamento e Gestão					184.000	1
04	122	2001	2063 Manutenção da Secretaria de Planejamento e Gestão			184.000	1
Objetivo: Manter as atividades da Secretaria de Planejamento e Gestão							
3100.00 PESSOAL E ENCARGOS SOCIAIS						116.500	0
3190.00 Aplicações Diretas						116.500	0
000709	3190.04	99	0000 Contratação por Tempo Determinado	Fiscal		500	0
000710	3190.11	99	0000 Vencimentos e Vantagens Fixas - Pessoal Civil	Fiscal		115.000	0
000711	3190.13	99	0000 Obrigações Patronais	Fiscal		500	0
000712	3190.16	99	0000 Outras Despesas Variáveis - Pessoal Civil	Fiscal		500	0
3300.00 OUTRAS DESPESAS CORRENTES						65.000	0
3390.00 Aplicações Diretas						65.000	0
000713	3390.14	99	0000 Diárias - Civil	Fiscal		500	0
000714	3390.30	99	0000 Material de Consumo	Fiscal		10.000	0
000715	3390.35	99	0000 Serviços de Consultoria	Fiscal		50.000	0
000716	3390.36	99	0000 Outros Serviços de Terceiros - Pessoa Física	Fiscal		1.000	0
000717	3390.39	99	0000 Outros Serviços de Terceiros - Pessoa Jurídica	Fiscal		1.500	0
000718	3390.47	99	0000 Obrigações Tributárias e Contributivas	Fiscal		500	0
000719	3390.92	99	0000 Despesas de Exercícios Anteriores	Fiscal		500	0
000720	3390.93	99	0000 Indenizações e Restituições	Fiscal		1.000	0
4400.00 INVESTIMENTOS						2.500	0
4490.00 Aplicações Diretas						2.500	0
000721	4490.52	99	0000 Equipamentos e Material Permanente	Fiscal		2.500	0
	Pessoal e	Juros e	Outras		Inversões	Amortização	Reserva
	Encargos	Encargos	Despesas		Financeiras	da Dívida	de Contingência
	Sociais	da Dívida	Correntes	Investimentos			
Fiscal:	116.500		65.000	2.500			
Seguridade:							
Total:	116.500		65.000	2.500			



Prefeitura Municipal de Boa Ventura

Secretaria de Finanças

Departamento de Contabilidade - Orçamento-Programa de 2018 - R\$ 1,00

Quadro Detalhado da Despesa Fixada por Unidade Orçamentária, Ações, Natureza e Elemento de Despesa - Q.D.D.

Classificação Institucional Funcional Programática								Dotação	%
Natureza de Despesa/Modalidade de Aplicação/Elemento de Despesa/Fonte de Recurso								Orçamentária	
99.990	Reserva de Contingência							135.000	1
99	999	9999	9001 Reserva de Contingência					135.000	1
			Objetivo: Reserva de Contingência						
			9900.00 Reserva de Contingência					135.000	1
			9990.00 Reserva de Contingência					135.000	1
000722	9990.99	99	0000	Reserva de Contingência			Fiscal	135.000	1
	Pessoal e Encargos Sociais	Juros e Encargos da Dívida	Outras Despesas Correntes	Investimentos	Inversões Financeiras	Amortização da Dívida	Reserva de Contingência		
Fiscal:							135.000	135.000	1
Seguridade:							0	0	0
Total:							135.000	135.000	1
	Pessoal e Encargos Sociais	Juros e Encargos da Dívida	Outras Despesas Correntes	Investimentos	Inversões Financeiras	Amortização da Dívida	Reserva de Contingência		
GERAL									
Fiscal:	5.847.500	1.000	3.423.490	7.084.600	30.000	475.000	135.000	16.996.590	64
Seguridade:	2.055.450		1.249.116	6.354.045	5.000			9.663.611	36
Total:	7.902.950	1.000	4.672.606	13.438.645	35.000	475.000	135.000	26.660.201	100
Intra-Orçamen.:								0	0

CLAIR LEITÃO MARTINS
CPF 477.984.084-87
CRC-PB 4.395/O-7

KAMILA LOPES VITAL
SECRETARIA DE FINANÇAS

MARIA LEONICE LOPES
VITAL
PREFEITA



Cód. Receita Fonte de Recurso	Descrição da Receita	Alíneas e Sub-alíneas	Rúbricas e Sub-rúbricas	Fontes e Sub-fontes	Categorias Econômicas e Sub-categorias Econômicas	%
1000.00.00.00	Receita Correntes				15.542.241	58
1100.00.00.00	Receita Tributária				137.064	1
1110.00.00.00	Impostos			133.410		1
1112.00.00.00	Impostos sobre o Patrimônio e a Renda		73.910			0
1112.02.00.00	Imposto sobre a Propriedade Predial e Territorial Urbana - IPTU	5.000				0
000	Recursos Ordinários	3.000	60,00%			
001	Receita de Impostos e de Transferência de Impostos - Educação	1.250	25,00%			
002	Receita de Impostos e de Transferência de Impostos - Saúde	750	15,00%			
1112.04.00.00	Imposto sobre a Renda e Proventos de Qualquer Natureza	67.360				0
1112.04.31.00	Imposto de Renda Retido nas Fontes sobre os Rendimentos do Trabalho	66.360				0
000	Recursos Ordinários	39.816	60,00%			
001	Receita de Impostos e de Transferência de Impostos - Educação	16.590	25,00%			
002	Receita de Impostos e de Transferência de Impostos - Saúde	9.954	15,00%			
1112.04.34.00	Imposto de Renda Retido nas Fontes sobre Outros Rendimentos	1.000				0
000	Recursos Ordinários	600	60,00%			
001	Receita de Impostos e de Transferência de Impostos - Educação	250	25,00%			
002	Receita de Impostos e de Transferência de Impostos - Saúde	150	15,00%			
1112.08.00.00	Imposto sobre Transmissão "Inter Vivos" de Bens Imóveis e de Direitos Reais sobre Imóveis - ITBI	1.550				0
000	Recursos Ordinários	930	60,00%			
001	Receita de Impostos e de Transferência de Impostos - Educação	388	25,00%			
002	Receita de Impostos e de Transferência de Impostos - Saúde	233	15,00%			
1113.00.00.00	Impostos sobre a Produção e a Circulação		59.500			0
1113.05.00.00	Imposto sobre Serviços de Qualquer Natureza - ISS	59.500				0
000	Recursos Ordinários	35.700	60,00%			
001	Receita de Impostos e de Transferência de Impostos - Educação	14.875	25,00%			
002	Receita de Impostos e de Transferência de Impostos - Saúde	8.925	15,00%			
1120.00.00.00	Taxas			3.654		0
1121.00.00.00	Taxas pelo Exercício do Poder de Polícia		3.254			0
1121.17.00.00	Taxa de Fiscalização de Vigilância Sanitária	254				0
000	Recursos Ordinários	254	100,00%			
1121.25.00.00	Taxa de Licença para Funcionamento de Estabelecimentos Comerciais, Indústrias e	1.000				0
000	Recursos Ordinários	1.000	100,00%			
1121.29.00.00	Taxa de Licença para Execução de Obras	500				0
000	Recursos Ordinários	500	100,00%			
1121.99.00.00	Outras Taxas pelo Exercício do Poder de Polícia	1.500				0
000	Recursos Ordinários	1.500	100,00%			
1122.00.00.00	Taxas pela Prestação de Serviços		400			0
1122.28.00.00	Taxa de Cemitérios	300				0
000	Recursos Ordinários	300	100,00%			
1122.99.00.00	Outras Taxas pela Prestação de Serviços	100				0
000	Recursos Ordinários	100	100,00%			
1200.00.00.00	Receitas de Contribuições				500	0



Cód. Receita Fonte de Recurso	Descrição da Receita	Alíneas e Sub-alíneas	Rúbricas e Sub-rúbricas	Fontes e Sub-fontes	Categories Econômicas e Sub-categorias Econômicas	%
1230.00.00.00	Contribuição para o Custeio do Serviço de Iluminação Pública			500		0
1230.99.00.00	Contribuições para o Custeio do Serviço de Iluminação Pública	500				0
000	Recursos Ordinários	500	100,00%			
1300.00.00.00	Receita Patrimonial				106.573	0
1310.00.00.00	Receitas Imobiliárias			1.800		0
1311.00.00.00	Aluguéis		1.800			0
1311.99.00.00	Outras Receitas de Aluguéis	1.800				0
000	Recursos Ordinários	1.800	100,00%			
1320.00.00.00	Receitas de Valores Mobiliários			104.773		0
1325.00.00.00	Remuneração de Depósitos Bancários		104.773			0
1325.01.00.00	Remuneração de Depósitos de Recursos Vinculados	97.874				0
1325.01.02.00	Receita de Remuneração de Depósitos Bancários de Recursos Vinculados <input type="checkbox"/> FUNDEB	5.460				0
018	Transferência do FUNDEB (magistério)	3.822	70,00%			
019	Transferência do FUNDEB (outras)	1.638	30,00%			
1325.01.03.00	Receita de Remuneração de Depósitos Bancários de Recursos Vinculados <input type="checkbox"/> Fundo de	34.588				0
014	Transferência de Recursos do SUS	34.588	100,00%			
1325.01.99.00	Receita de Remuneração de Outros Depósitos Bancários de Recursos Vinculados	57.826				0
000	Recursos Ordinários	57.826	100,00%			
1325.02.00.00	Remuneração de Depósitos de Recursos não Vinculados	6.899				0
000	Recursos Ordinários	6.899	100,00%			
1600.00.00.00	Receita de Serviços				700	0
1600.13.00.00	Serviços Administrativos	700				0
1600.13.02.00	Serviços de Venda de Editais	700				0
000	Recursos Ordinários	700	100,00%			
1700.00.00.00	Transferências Correntes				15.284.304	57
1720.00.00.00	Transferências Intergovernamentais			15.032.804		56
1721.00.00.00	Transferências da União		10.829.466			41
1721.01.00.00	Participação na Receita da União	9.110.589				34
1721.01.02.00	Cota-Parte do Fundo de Participação dos Municípios	8.424.364				32
000	Recursos Ordinários	6.149.786	73,00%			
001	Receita de Impostos e de Transferência de Impostos - Educação	758.192	9,00%			
002	Receita de Impostos e de Transferência de Impostos - Saúde	1.516.386	18,00%			
1721.01.03.00	Cota-Parte do Fundo de Participação dos Município - 1% Cota entregue no mês de dezembro	345.000				1
000	Recursos Ordinários	258.750	75,00%			
001	Receita de Impostos e de Transferência de Impostos - Educação	86.250	25,00%			
1721.01.04.00	Cota-Parte do Fundo de Participação dos Municípios - 1% Cota entregue no mês de julho	341.000				1
000	Recursos Ordinários	255.750	75,00%			
001	Receita de Impostos e de Transferência de Impostos - Educação	85.250	25,00%			
1721.01.05.00	Cota-Parte do Imposto Sobre a Propriedade Territorial Rural					



Prefeitura Municipal de Boa Ventura

Secretaria de Finanças

Departamento de Contabilidade - Orçamento-Programa de 2018 - R\$ 1,00

Fiscal e Seguridade

Quadro Detalhado da Receita Prevista por Conta de Receita e Fonte de Recurso - Q.D.R.

Cód. Receita Fonte de Recurso	Descrição da Receita	Alíneas e Sub-alíneas	Rúbricas e Sub-rúbricas	Fontes e Sub-fontes	Categories Econômicas e Sub-categorias Econômicas	%
		225				0
000	Recursos Ordinários	180	80,00%			
001	Receita de Impostos e de Transferência de Impostos - Educação	11	5,00%			
002	Receita de Impostos e de Transferência de Impostos - Saúde	34	15,00%			
1721.22.00.00	Transferência da Compensação Financeira pela Exploração de Recursos Naturais					
		91.208				0
1721.22.70.00	Cota-Parte do Fundo Especial do Petróleo <input type="checkbox"/> FEP					
		90.208				0
000	Recursos Ordinários	90.208	100,00%			
1721.22.99.00	FEX - Outras Transferências decorrentes de Compensação Financeira pela Exploração de Recursos Naturais					
		1.000				0
000	Recursos Ordinários	1.000	100,00%			
1721.33.00.00	Transferência de Recursos do Sistema Único de Saúde <input type="checkbox"/> SUS <input type="checkbox"/> Repasses Fundo a Fun					
		1.071.406				4
1721.33.01.00	Piso de Atenção Básica Fixo - PAB - FIXO					
		157.500				1
014	Transferência de Recursos do SUS	157.500	100,00%			
1721.33.03.00	Piso Fixo de Vigilância Sanitária					
		15.370				0
014	Transferência de Recursos do SUS	15.370	100,00%			
1721.33.04.00	Agentes Comunitários de Saúde-ACS					
		224.094				1
014	Transferência de Recursos do SUS	224.094	100,00%			
1721.33.05.00	Programa de Assistência Farmacêutica Básica					
		42.115				0
014	Transferência de Recursos do SUS	42.115	100,00%			
1721.33.06.00	Piso Fixo de Vigilância e Promoção em Saúde - PFVPS					
		39.195				0
014	Transferência de Recursos do SUS	39.195	100,00%			
1721.33.07.00	Saúde da Família-SF					
		144.000				1
014	Transferência de Recursos do SUS	144.000	100,00%			
1721.33.08.00	Saúde Bucal - SB					
		120.420				0
014	Transferência de Recursos do SUS	120.420	100,00%			
1721.33.10.00	Programa de Melhoria do Acesso e da Qualidade - PMAQ					
		86.400				0
014	Transferência de Recursos do SUS	86.400	100,00%			
1721.33.11.00	Teto Financeiro de Média e Alta Complexidade Ambulatorial e Hospitalar					
		88.312				0
014	Transferência de Recursos do SUS	88.312	100,00%			
1721.33.17.00	Programa Nucleo de Apoio a Saude da Familia - NASF					
		144.000				1
014	Transferência de Recursos do SUS	144.000	100,00%			
1721.33.99.00	Outros Programas do SUS					
		10.000				0
014	Transferência de Recursos do SUS	10.000	100,00%			
1721.34.00.00	Transferências de Recursos do Fundo Nacional de Assistência Social <input type="checkbox"/> FNAS					
		290.812				1
1721.34.02.00	Piso Básico Fixo - PAIF					
		72.000				0
029	Transferência de Recursos do FNAS	72.000	100,00%			
1721.34.06.00	Piso Básico Variável - SCFV					
		108.000				0
029	Transferência de Recursos do FNAS	108.000	100,00%			
1721.34.08.00	Índice de Gestão Descentralizada - IGD - SUAS					
		8.612				0
029	Transferência de Recursos do FNAS	8.612	100,00%			
1721.34.09.00	Programa Primeira Infancia no SUAS - Criança Feliz					
		60.000				0
029	Transferência de Recursos do FNAS	60.000	100,00%			
1721.34.10.00	Índice de Gestão Descentralizada - IGD - BF					
		32.200				0
029	Transferência de Recursos do FNAS	32.200	100,00%			



Cód. Receita Fonte de Recurso	Descrição da Receita	Alíneas e Sub-alíneas	Rúbricas e Sub-rúbricas	Fontes e Sub-fontes	Categories Econômicas e Sub-categorias Econômicas	%
1721.34.99.00	Outros Programas do FNAS					
		10.000				0
029	Transferência de Recursos do FNAS	10.000	100,00%			
1721.35.00.00	Transferências de Recursos do Fundo Nacional do Desenvolvimento da Educação □FN	263.836				1
1721.35.01.00	Quota Municipal do Salário Educação - QSE					
		95.162				0
015	Transferência de Recursos do FNDE	95.162	100,00%			
1721.35.02.00	Programa Dinheiro Direto na Escola - PDDE					
		8.800				0
015	Transferência de Recursos do FNDE	8.800	100,00%			
1721.35.03.00	Programa Nacional de Alimentação Escolar - PNAE					
		103.430				0
015	Transferência de Recursos do FNDE	103.430	100,00%			
1721.35.04.00	Programa Nacional de Apoio ao Transporte do Escolar - PNATE					
		16.444				0
015	Transferência de Recursos do FNDE	16.444	100,00%			
1721.35.08.00	Brasil Alfabetizado					
		10.000				0
015	Transferência de Recursos do FNDE	10.000	100,00%			
1721.35.99.00	Outras Programas do FNDE					
		30.000				0
015	Transferência de Recursos do FNDE	30.000	100,00%			
1721.36.00.00	Transferência Financeira do ICMS-Desoneração- L.C. N° 87/96					
		1.615				0
000	Recursos Ordinários	1.292	80,00%			
001	Receita de Impostos e de Transferência de Impostos - Educação	81	5,00%			
002	Receita de Impostos e de Transferência de Impostos - Saúde	242	15,00%			
1722.00.00.00	Transferências dos Estados					
						1.530.566
1722.01.00.00	Participação na Receita dos Estados					6
		1.486.566				6
1722.01.01.00	Cota-Parte do ICMS					
		1.419.544				5
000	Recursos Ordinários	1.135.635	80,00%			
001	Receita de Impostos e de Transferência de Impostos - Educação	70.977	5,00%			
002	Receita de Impostos e de Transferência de Impostos - Saúde	212.932	15,00%			
1722.01.02.00	Cota-Parte do IPVA					
		48.449				0
000	Recursos Ordinários	38.759	80,00%			
001	Receita de Impostos e de Transferência de Impostos - Educação	2.422	5,00%			
002	Receita de Impostos e de Transferência de Impostos - Saúde	7.267	15,00%			
1722.01.04.00	Cota-Parte do IPI sobre Exportação					
		1.000				0
000	Recursos Ordinários	800	80,00%			
001	Receita de Impostos e de Transferência de Impostos - Educação	50	5,00%			
002	Receita de Impostos e de Transferência de Impostos - Saúde	150	15,00%			
1722.01.13.00	Cota-Parte da Contribuição de Intervenção no Domínio Econômico - CIDE					
		17.573				0
016	Recurso da CIDE	17.573	100,00%			
1722.33.00.00	Transferência de Recursos do Estado para Programas de Saúde □Repasse Fundo a Fu					
		13.000				0
014	Transferência de Recursos do SUS	13.000	100,00%			
1722.34.00.00	Transferência do Fundo Estadual de Assistência Social - FEAS (Co-Financiamento)					
		21.000				0
029	Transferência de Recursos do FNAS	21.000	100,00%			
1722.99.00.00	Outras Transferências dos Estados					
		10.000				0
000	Recursos Ordinários	10.000	100,00%			
1724.00.00.00	Transferências Multigovernamentais					
						2.672.772
1724.01.00.00	Transferências de Recursos do FUNDEB					
		2.412.080				9
018	Transferência do FUNDEB (magistério)	1.607.159	66,63%			



Cód. Receita Fonte de Recurso	Descrição da Receita	Alíneas e Sub-alíneas	Rúbricas e Sub-rúbricas	Fontes e Sub-fontes	Categories Econômicas e Sub-categorias Econômicas	%
		1.000				0
000	Recursos Ordinários	1.000	100,00%			
2000.00.00.00	Receitas de Capital				13.097.000	49
2200.00.00.00	Alienação de Bens				5.000	0
2210.00.00.00	Alienação de Bens Móveis			5.000		0
2210.01.00.00	Alienação de Bens Móveis					0
000	Recursos Ordinários	5.000	100,00%			
2400.00.00.00	Transferências de Capital	5.000	100,00%		13.092.000	49
2420.00.00.00	Transferências Intergovernamentais			3.290.000		12
2421.00.00.00	Transferências da União		3.290.000			12
2421.01.00.00	Transferências de Recursos do Sistema Único de Saúde <input type="checkbox"/> SUS	700.000				3
014	Transferência de Recursos do SUS	700.000	100,00%			
2421.02.00.00	Transferências de Recursos Destinados a Programas de Educação	2.340.000				9
015	Transferência de Recursos do FNDE	2.340.000	100,00%			
2421.99.00.00	Outras Transferências da União	250.000				1
2421.99.01.00	Outras Transferências da União	250.000				1
029	Transferência de Recursos do FNAS	250.000	100,00%			
2470.00.00.00	Transferências de Convênios			9.802.000		37
2471.00.00.00	Transferência de Convênios da União e de suas Entidades		8.850.000			33
2471.06.00.00	Transferências de Convênio da União destinadas a Programas de Turismo	300.000				1
052	Transferência de Convênios <input type="checkbox"/> Outros <input type="checkbox"/> Federal	300.000	100,00%			
2471.07.00.00	Transferências de Convênio da União - Ministério das Cidades	1.040.000				4
052	Transferência de Convênios <input type="checkbox"/> Outros <input type="checkbox"/> Federal	1.040.000	100,00%			
2471.08.00.00	Transferências de Convênio da União - Ministério da Integração Nacional	1.400.000				5
052	Transferência de Convênios <input type="checkbox"/> Outros <input type="checkbox"/> Federal	1.400.000	100,00%			
2471.09.00.00	Transferências de Convênio da União - Ministério da Agricultura	350.000				1
052	Transferência de Convênios <input type="checkbox"/> Outros <input type="checkbox"/> Federal	350.000	100,00%			
2471.10.00.00	Transferências de Convênio da União - Ministério do Desenvolvimento Agrário	380.000				1
052	Transferência de Convênios <input type="checkbox"/> Outros <input type="checkbox"/> Federal	380.000	100,00%			
2471.12.00.00	Transferências de Convênio da União - FUNASA	4.700.000				18
051	Transferência de Convênios <input type="checkbox"/> Saúde <input type="checkbox"/> Federal	4.700.000	100,00%			
2471.16.00.00	Convênio da União - Ministério dos Esportes	680.000				3
052	Transferência de Convênios <input type="checkbox"/> Outros <input type="checkbox"/> Federal	680.000	100,00%			
2472.00.00.00	Transferência de Convênios dos Estados e do Distrito Federal e de suas Entidades			952.000		4
2472.01.00.00	Transferências de Convênio dos Estados para o Sistema Único de Saúde <input type="checkbox"/> SUS	302.000				1
054	Transferência de Convênios <input type="checkbox"/> Saúde <input type="checkbox"/> Estadual/Municipal/Outros	302.000	100,00%			
2472.02.00.00	Transferências de Convênio dos Estados destinadas a Programas de Educação	100.000				0
050	Transferência de Convênios <input type="checkbox"/> Educação <input type="checkbox"/> Federal	100.000	100,00%			
2472.02.01.00	Transf. de Convênio dos Estados Destinados a Prog. de Educação					



Prefeitura Municipal de Boa Ventura

Secretaria de Finanças

Departamento de Contabilidade - Orçamento-Programa de 2018 - R\$ 1,00

Fiscal e Seguridade

Quadro Detalhado da Receita Prevista por Conta de Receita e Fonte de Recurso - Q.D.R.

Cód. Receita Fonte de Recurso	Descrição da Receita	Alíneas e Sub-alíneas	Rúbricas e Sub-rúbricas	Fontes e Sub-fontes	Categories Econômicas e Sub-categorias Econômicas	%
		300.000				1
053	Transferência de Convênios <input type="checkbox"/> Educação <input type="checkbox"/> Estadual/Municipal/Outros	300.000	100,00%			
2472.99.00.00	Outras Transferências de Convênio dos Estados					
		250.000				1
052	Transferência de Convênios <input type="checkbox"/> Outros <input type="checkbox"/> Federal	250.000	100,00%			
9000.00.00.00	Deduções da Receita Corrente				1.979.040	7
9517.21.01.02	Dedução de Receita do FPM <input type="checkbox"/> FUNDEB e Redutor Financeiro	1.684.873				6
000	Recursos Ordinários	1.684.873	100,00%			
9517.21.01.05	Dedução de Receita para Formação do FUNDEB - ITR	45				0
000	Recursos Ordinários	45	100,00%			
9517.21.36.00	Dedução de Receita para a Formação do FUNDEB - ICMS Desoneração - LC 87/96	323				0
000	Recursos Ordinários	323	100,00%			
9517.22.01.01	Dedução de Receita para a Formação do FUNDEB <input type="checkbox"/> ICMS	283.909				1
000	Recursos Ordinários	283.909	100,00%			
9517.22.01.02	Dedução de Receita para Formação do FUNDEB - IPVA	9.690				0
000	Recursos Ordinários	9.690	100,00%			
9517.22.01.04	Dedução de Receita para a Formação do FUNDEB - IPI <input type="checkbox"/> Exportação	200				0
000	Recursos Ordinários	200	100,00%			
					1 - Total da Direta:	26.660.201
					2 - Total da Indireta:	0
					3 - Total (1 + 2):	26.660.201
					Total da Intra-Orçamentária:	0

CLAIR LEITÃO MARTINS
CPF 477.984.084-87
CRC-PB 4.395/O-7

KAMILA LOPES VITAL
SECRETARIA DE FINANÇAS

MARIA LEONICE LOPES
VITAL
PREFEITA



Prefeitura Municipal de Boa Ventura

Secretaria de Finanças

Departamento de Contabilidade - Orçamento-Programa de 2018 - R\$ 1,00

Resumo Geral da Despesa

Cód. Despesa	Descrição da Despesa	Esfera	Total	Direta	Indireta	%
3000.00	DESPESAS CORRENTES					
		Total:	12.576.556	12.576.556	0	47
		Fiscal:	9.271.990	9.271.990	0	
		Seguridade:	3.304.566	3.304.566	0	
3100.00	PESSOAL E ENCARGOS SOCIAIS					
		Total:	7.902.950	7.902.950	0	30
		Fiscal:	5.847.500	5.847.500	0	
		Seguridade:	2.055.450	2.055.450	0	
3200.00	JUROS E ENCARGOS DA DÍVIDA					
		Total:	1.000	1.000	0	0
		Fiscal:	1.000	1.000	0	
		Seguridade:	0	0	0	
3300.00	OUTRAS DESPESAS CORRENTES					
		Total:	4.672.606	4.672.606	0	18
		Fiscal:	3.423.490	3.423.490	0	
		Seguridade:	1.249.116	1.249.116	0	
4000.00	DESPESAS DE CAPITAL					
		Total:	13.948.645	13.948.645	0	52
		Fiscal:	7.589.600	7.589.600	0	
		Seguridade:	6.359.045	6.359.045	0	
4400.00	INVESTIMENTOS					
		Total:	13.438.645	13.438.645	0	50
		Fiscal:	7.084.600	7.084.600	0	
		Seguridade:	6.354.045	6.354.045	0	
4500.00	INVERSÕES FINANCEIRAS					
		Total:	35.000	35.000	0	0
		Fiscal:	30.000	30.000	0	
		Seguridade:	5.000	5.000	0	
4600.00	AMORTIZAÇÃO DA DÍVIDA					
		Total:	475.000	475.000	0	2
		Fiscal:	475.000	475.000	0	
		Seguridade:	0	0	0	
9000.00	Reserva de Contingência					
		Total:	135.000	135.000	0	1
		Fiscal:	135.000	135.000	0	
		Seguridade:	0	0	0	
9900.00	Reserva de Contingência					
		Total:	135.000	135.000	0	1
		Fiscal:	135.000	135.000	0	
		Seguridade:	0	0	0	
		1 - Fiscal:	16.996.590	16.996.590	0	
		2 - Seguridade:	9.663.611	9.663.611	0	
		3 - Total (1 + 2):	26.660.201	26.660.201	0	
		Intra-Orçamentária:	0	0	0	

CLAIR LEITÃO MARTINS
CPF 477.984.084-87



Prefeitura Municipal de Boa Ventura

Secretaria de Finanças

Departamento de Contabilidade - Orçamento-Programa de 2018 - R\$ 1,00

Resumo Geral da Despesa

Cód. Despesa	Descrição da Despesa	Esfera	Total	Direta	Indireta	%
	CRC-PB 4.395/O-7	KAMILLA LOPES VITAL SECRETARIA DE FINANÇAS		MARIA LEONICE LOPES VITAL PREFEITA		



Prefeitura Municipal de Boa Ventura

Secretaria de Finanças

Departamento de Contabilidade - Orçamento-Programa de 2018 - R\$ 1,00

Resumo Geral da Receita

Cód. Receita	Descrição da Receita	Esfera	Total	Direta	Indireta	%
1000.00.00.00	Receita Correntes					
		Total:	15.542.241	15.542.241	0	58
		Fiscal:	14.101.181	14.101.181	0	
		Seguridade:	1.441.060	1.441.060	0	
1100.00.00.00	Receita Tributária					
		Total:	137.064	137.064	0	1
		Fiscal:	136.810	136.810	0	
		Seguridade:	254	254	0	
1200.00.00.00	Receitas de Contribuições					
		Total:	500	500	0	0
		Fiscal:	500	500	0	
		Seguridade:	0	0	0	
1300.00.00.00	Receita Patrimonial					
		Total:	106.573	106.573	0	0
		Fiscal:	71.985	71.985	0	
		Seguridade:	34.588	34.588	0	
1600.00.00.00	Receita de Serviços					
		Total:	700	700	0	0
		Fiscal:	700	700	0	
		Seguridade:	0	0	0	
1700.00.00.00	Transferências Correntes					
		Total:	15.284.304	15.284.304	0	57
		Fiscal:	13.878.086	13.878.086	0	
		Seguridade:	1.406.218	1.406.218	0	
1900.00.00.00	Outras Receitas Correntes					
		Total:	13.100	13.100	0	0
		Fiscal:	13.100	13.100	0	
		Seguridade:	0	0	0	
2000.00.00.00	Receitas de Capital					
		Total:	13.097.000	13.097.000	0	49
		Fiscal:	7.145.000	7.145.000	0	
		Seguridade:	5.952.000	5.952.000	0	
2200.00.00.00	Alienação de Bens					
		Total:	5.000	5.000	0	0
		Fiscal:	5.000	5.000	0	
		Seguridade:	0	0	0	
2400.00.00.00	Transferências de Capital					
		Total:	13.092.000	13.092.000	0	49
		Fiscal:	7.140.000	7.140.000	0	
		Seguridade:	5.952.000	5.952.000	0	
9000.00.00.00	Deduções da Receita Corrente					
		Total:	1.979.040	1.979.040	0	7
		Fiscal:	1.979.040	1.979.040	0	
		Seguridade:	0	0	0	
		1 - Fiscal:	19.267.141	19.267.141	0	
		2 - Seguridade:	7.393.060	7.393.060	0	
		3 - Total (1 + 2):	26.660.201	26.660.201	0	
		Intra-Orçamentária:	0	0	0	



Prefeitura Municipal de Boa Ventura

Secretaria de Finanças

Departamento de Contabilidade - Orçamento-Programa de 2018 - R\$ 1,00

Resumo Geral da Receita

Cód. Receita	Descrição da Receita	Esfera	Total	Direta	Indireta	%
--------------	----------------------	--------	-------	--------	----------	---

CLAIR LEITÃO MARTINS

CPF 477.984.084-87
CRC-PB 4.395/O-7

KAMILLA LOPES VITAL
SECRETARIA DE FINANÇAS

MARIA LEONICE LOPES
VITAL
PREFEITA



JORNAL OFICIAL

MUNICÍPIO DE BOA VENTURA – ESTADO DA PARAÍBA

Ano: XVI Edição Especial Lei Municipal N.º 081/97

20 de Dezembro de 2017



**ESTADO DA PARAÍBA
PREFEITURA MUNICIPAL DE BOA VENTURA
GABINETE DA PREFEITA**

LEI Nº 318/2017

Dispõe sobre as modificações de Programas e Ações Governamentais da Lei de Diretrizes Orçamentárias do Município de BOA VENTURA, para o exercício de 2018, e dá outras providências.

A PREFEITA do Município de BOA VENTURA, Estado da Paraíba, no uso das atribuições legais que lhe são conferidas pelo § 2º, do artigo 165 da Constituição Federal e consonância com a Lei Complementar nº 101, de 04 de Maio de 2000 (Lei Responsabilidade Fiscal) e a Lei nº 4.320, de 17 de Março de 1964, faz saber que a Câmara Municipal aprovou e eu sanciono a seguinte Lei:

Artigo 1.º - Fica o Poder Executivo autorizado a modificar a Lei de Diretrizes Orçamentárias relativo ao exercício de 2018, cujo procedimento administrativo, não acarretam aumento de despesa no orçamento dos exercícios vindouros por representar mera compensação de recursos (Criação, anulação e alteração), com perfeita adequação com a Lei de Diretrizes Orçamentárias e compatibilidade com o PPA e a LOA.

Artigo 2.º - As modificações Necessárias dos Programas e Ações Governamentais constam no relatório anexado a este Projeto de Lei.

Gabinete da Prefeita do Município de Boa Ventura PB, 20 de Dezembro de 2017.


Maria Leonice Lopes Vital

Prefeita Municipal



Prefeitura Municipal de Boa Ventura

Secretaria de Finanças

Departamento de Contabilidade - Orçamento-Programa de 2018 - R\$ 1,00

Modificações da Receita da LDO

R\$ 1,00

Cód. Receita	Descrição da Receita	2018	
		LDO	Orçamento
Criações			
1000.00.00.00	Receita Correntes		1.053.400
1700.00.00.00	Transferências Correntes		1.053.400
1720.00.00.00	Transferências Intergovernamentais		853.400
1721.00.00.00	Transferências da União		832.400
1721.01.00.00	Participação na Receita da União		686.000
1721.01.03.00	Cota-Parte do Fundo de Participação dos Municípios - 1% Cota entregue no mês de dezembro		345.000
1721.01.04.00	Cota-Parte do Fundo de Participação dos Municípios - 1% Cota entregue no mês de julho		341.000
1721.33.00.00	Transferência de Recursos do Sistema Único de Saúde <input type="checkbox"/> SUS <input type="checkbox"/> Repasse Fundo a Fundo		86.400
1721.33.10.00	Programa de Melhoria do Acesso e da Qualidade - PMAQ		86.400
1721.34.00.00	Transferências de Recursos do Fundo Nacional de Assistência Social <input type="checkbox"/> FNAS		60.000
1721.34.09.00	Programa Primeira Infância no SUAS - Criança Feliz		60.000
1722.00.00.00	Transferências dos Estados		21.000
1722.34.00.00	Transferência do Fundo Estadual de Assistência Social - FEAS (Co-Financiamento)		21.000
1760.00.00.00	Transferências de Convênios		200.000
1761.00.00.00	Transferências de Convênios da União e de Suas Entidades		200.000
1761.06.00.00	Transferências de Convênio da União destinadas a Programas de Turismo		200.000
2000.00.00.00	Receitas de Capital		550.000
2400.00.00.00	Transferências de Capital		550.000
2420.00.00.00	Transferências Intergovernamentais		250.000
2421.00.00.00	Transferências da União		250.000
2421.99.00.00	Outras Transferências da União		250.000
2421.99.01.00	Outras Transferências da União		250.000
2470.00.00.00	Transferências de Convênios		300.000
2472.00.00.00	Transferência de Convênios dos Estados e do Distrito Federal e de suas Entidades		300.000
2472.02.01.00	Transf. de Convênio dos Estados Destinados a Prog. de Educação		300.000
Parcial do Tipo de Modificação:			1.603.400



Prefeitura Municipal de Boa Ventura

Secretaria de Finanças

Departamento de Contabilidade - Orçamento-Programa de 2018 - R\$ 1,00

Modificações da Receita da LDO

R\$ 1,00

Cód. Receita	Descrição da Receita	2018	
		LDO	Orçamento
Alterações			
1000.00.00.00	Receita Correntes	14.736.666	14.488.841
1100.00.00.00	Receita Tributária	135.329	137.064
1110.00.00.00	Impostos	131.620	133.410
1112.00.00.00	Impostos sobre o Patrimônio e a Renda	82.524	73.910
1112.02.00.00	Imposto sobre a Propriedade Predial e Territorial Urbana - IPTU	6.268	5.000
1112.04.00.00	Imposto sobre a Renda e Proventos de Qualquer Natureza	71.033	67.360
1112.04.31.00	Imposto de Renda Retido nas Fontes sobre os Rendimentos do Trabalho	67.899	66.360
1112.04.34.00	Imposto de Renda Retido nas Fontes sobre Outros Rendimentos	3.134	1.000
1112.08.00.00	Imposto sobre Transmissão <input type="checkbox"/> Inter Vivos <input type="checkbox"/> de Bens Imóveis e de Direitos Reais sobre Imóveis - ITBI	5.223	1.550
1113.00.00.00	Impostos sobre a Produção e a Circulação	49.096	59.500
1113.05.00.00	Imposto sobre Serviços de Qualquer Natureza - ISS	49.096	59.500
1120.00.00.00	Taxas	3.709	3.654
1121.00.00.00	Taxas pelo Exercício do Poder de Polícia	2.978	3.254
1121.17.00.00	Taxa de Fiscalização de Vigilância Sanitária	261	254
1121.25.00.00	Taxa de Licença para Funcionamento de Estabelecimentos Comerciais, Indústrias e	1.045	1.000
1121.29.00.00	Taxa de Licença para Execução de Obras	1.045	500
1121.99.00.00	Outras Taxas pelo Exercício do Poder de Polícia	627	1.500
1122.00.00.00	Taxas pela Prestação de Serviços	731	400
1122.28.00.00	Taxa de Cemitérios	522	300
1122.99.00.00	Outras Taxas pela Prestação de Serviços	209	100
1200.00.00.00	Receitas de Contribuições	1.045	500
1230.00.00.00	Contribuição para o Custeio do Serviço de Iluminação Pública	1.045	500
1230.99.00.00	Contribuições para o Custeio do Serviço de Iluminação Pública	1.045	500
1300.00.00.00	Receita Patrimonial	76.517	106.573
1310.00.00.00	Receitas Imobiliárias	2.507	1.800
1311.00.00.00	Aluguéis	2.507	1.800
1311.99.00.00	Outras Receitas de Aluguéis	2.507	1.800
1320.00.00.00	Receitas de Valores Mobiliários	74.010	104.773
1325.00.00.00	Remuneração de Depósitos Bancários	74.010	104.773
1325.01.00.00	Remuneração de Depósitos de Recursos Vinculados	70.772	97.874
1325.01.02.00	Receita de Remuneração de Depósitos Bancários de Recursos Vinculados <input type="checkbox"/> FUNDEB	7.103	5.460
1325.01.03.00	Receita de Remuneração de Depósitos Bancários de Recursos Vinculados <input type="checkbox"/> Fundo de	34.890	34.588
1325.01.99.00	Receita de Remuneração de Outros Depósitos Bancários de Recursos Vinculados	28.779	57.826
1325.02.00.00	Remuneração de Depósitos de Recursos não Vinculados	3.238	6.899
1600.00.00.00	Receita de Serviços	1.045	700
1600.13.00.00	Serviços Administrativos	1.045	700
1600.13.02.00	Serviços de Venda de Editais	1.045	700
1700.00.00.00	Transferências Correntes	14.506.954	14.230.904
1720.00.00.00	Transferências Intergovernamentais	14.453.157	14.179.404
1721.00.00.00	Transferências da União	10.038.102	9.997.066
1721.01.00.00	Participação na Receita da União	8.270.114	8.424.589
1721.01.02.00	Cota-Parte do Fundo de Participação dos Municípios	8.270.036	8.424.364
1721.01.05.00	Cota-Parte do Imposto Sobre a Propriedade Territorial Rural	78	225
1721.22.00.00	Transferência da Compensação Financeira pela Exploração de Recursos Naturais	64.856	91.208
1721.22.70.00	Cota-Parte do Fundo Especial do Petróleo <input type="checkbox"/> FEP	63.168	90.208
1721.22.99.00	FEX - Outras Transferências decorrentes de Compensação Financeira pela Exploração d e Recursos Naturais	1.688	1.000
1721.33.00.00	Transferência de Recursos do Sistema Único de Saúde <input type="checkbox"/> SUS <input type="checkbox"/> Repasses Fundo a Fun	1.118.855	985.006
1721.33.01.00	Piso de Atenção Básica Fixo - PAB - FIXO	164.525	157.500
1721.33.03.00	Piso Fixo de Vigilância Sanitária	12.535	15.370
1721.33.04.00	Agentes Comunitários de Saúde-ACS	261.628	224.094
1721.33.05.00	Programa de Assistência Farmacêutica Básica	43.993	42.115
1721.33.06.00	Piso Fixo de Vigilância e Promoção em Saúde - PFVPS	51.185	39.195
1721.33.07.00	Saúde da Família-SF	150.422	144.000
1721.33.08.00	Saúde Bucal - SB	125.791	120.420
1721.33.11.00	Teto Financeiro de Média e Alta Complexidade Ambulatorial e Hospitalar	75.622	88.312



Prefeitura Municipal de Boa Ventura

Secretaria de Finanças

Departamento de Contabilidade - Orçamento-Programa de 2018 - R\$ 1,00

Modificações da Receita da LDO

R\$ 1,00

Cód. Receita	Descrição da Receita	2018	
		LDO	Orçamento
Alterações			
1721.33.17.00	Programa Nucleo de Apoio a Saude da Familia - NASF	150.422	144.000
1721.33.99.00	Outros Programas do SUS	82.732	10.000
1721.34.00.00	Transferências de Recursos do Fundo Nacional de Assistência Social □FNAS	242.074	230.812
1721.34.02.00	Piso Básico Fixo - PAIF	75.211	72.000
1721.34.06.00	Piso Básico Variável - SCFV	112.817	108.000
1721.34.08.00	Índice de Gestão Descentralizada - IGD - SUAS	8.996	8.612
1721.34.10.00	Índice de Gestão Descentralizada - IGD - BF	30.948	32.200
1721.34.99.00	Outros Programas do FNAS	14.102	10.000
1721.35.00.00	Transferências de Recursos do Fundo Nacional do Desenvolvimento da Educação □FN	340.522	263.836
1721.35.01.00	Quota Municipal do Salário Educação - QSE	101.112	95.162
1721.35.02.00	Programa Dinheiro Direto na Escola - PDDE	9.276	8.800
1721.35.03.00	Programa Nacional de Alimentação Escolar - PNAE	104.209	103.430
1721.35.04.00	Programa Nacional de Apoio ao Transporte do Escolar - PNATE	18.331	16.444
1721.35.08.00	Brasil Alfabetizado	50.141	10.000
1721.35.99.00	Outras Programas do FNDE	57.453	30.000
1721.36.00.00	Transferência Financeira do ICMS-Desoneração- L.C. N° 87/96	1.681	1.615
1722.00.00.00	Transferências dos Estados	1.460.260	1.509.566
1722.01.00.00	Participação na Receita dos Estados	1.430.173	1.486.566
1722.01.01.00	Cota-Parte do ICMS	1.360.863	1.419.544
1722.01.02.00	Cota-Parte do IPVA	60.107	48.449
1722.01.04.00	Cota-Parte do IPI sobre Exportação	1.306	1.000
1722.01.13.00	Cota-Parte da Contribuição de Intervenção no Domínio Econômico - CIDE	7.897	17.573
1722.33.00.00	Transferência de Recursos do Estado para Programas de Saúde □Repasse Fundo a Fu	14.557	13.000
1722.99.00.00	Outras Transferências dos Estados	15.530	10.000
1724.00.00.00	Transferências Multigovernamentais	2.954.795	2.672.772
1724.01.00.00	Transferências de Recursos do FUNDEB	2.473.923	2.412.080
1724.02.00.00	Transferências de Recursos da Complementação do FUNDEB	480.872	260.692
1760.00.00.00	Transferências de Convênios	53.797	51.500
1762.00.00.00	Transferência de Convênios dos Estados e do Distrito Federal e de Suas Entidades	53.797	51.500
1762.02.00.00	Transferências de Convênio dos Estados Destinadas a Programas de Educação	53.797	51.500
1900.00.00.00	Outras Receitas Correntes	15.776	13.100
1910.00.00.00	Multas e Juros de Mora	107	100
1911.00.00.00	Multas e Juros de Mora dos Tributos	55	50
1911.40.00.00	Multas e Juros de Mora do Imposto sobre Serviços de Qualquer Natureza □ISS	55	50
1913.00.00.00	Multa e Juros de Mora da Dívida Ativa dos Tributos	52	50
1913.11.00.00	Multas e Juros de Mora da Dívida Ativa do Imposto sobre a Propriedade Predial e	52	50
1920.00.00.00	Indenizações e Restituições	10.446	8.000
1922.00.00.00	Restituições	10.446	8.000
1922.99.00.00	Outras Restituições	10.446	8.000
1930.00.00.00	Receita da Dívida Ativa	4.178	4.000
1931.00.00.00	Receita da Dívida Ativa Tributária	4.178	4.000
1931.11.00.00	Receita da Dívida Ativa do Imposto sobre a Propriedade Predial e Territorial Urb	2.089	2.000
1931.13.00.00	Receita da Dívida Ativa do Imposto sobre Serviços de Qualquer Natureza □ISS	522	500
1931.99.00.00	Receita da Dívida Ativa de Outros Tributos	1.567	1.500
1931.99.01.00	Receita da Dívida Ativa de Outros Tributos □Principal	1.567	1.500
1990.00.00.00	Receitas Diversas	1.045	1.000
1990.99.00.00	Outras Receitas	1.045	1.000
2000.00.00.00	Receitas de Capital	16.432.051	12.547.000
2200.00.00.00	Alienação de Bens	5.223	5.000
2210.00.00.00	Alienação de Bens Móveis	5.223	5.000
2210.01.00.00	Alienação de Bens Móveis	5.223	5.000
2400.00.00.00	Transferências de Capital	16.426.828	12.542.000
2420.00.00.00	Transferências Intergovernamentais	3.482.450	3.040.000
2421.00.00.00	Transferências da União	3.482.450	3.040.000
2421.01.00.00	Transferências de Recursos do Sistema Único de Saúde □SUS	626.760	700.000
2421.02.00.00	Transferências de Recursos Destinados a Programas de Educação	2.855.690	2.340.000
2470.00.00.00	Transferências de Convênios	12.944.378	9.502.000



Cód. Receita	Descrição da Receita	2018	
		LDO	Orçamento
Alterações			
2471.00.00.00	Transferência de Convênios da União e de suas Entidades	12.263.299	8.850.000
2471.06.00.00	Transferências de Convênio da União destinadas a Programas de Turismo	616.314	300.000
2471.07.00.00	Transferências de Convênio da União - Ministério das Cidades	1.086.384	1.040.000
2471.08.00.00	Transferências de Convênio da União - Ministério da Integração Nacional	1.462.440	1.400.000
2471.09.00.00	Transferências de Convênio da União - Ministério da Agricultura	365.610	350.000
2471.10.00.00	Transferências de Convênio da União - Ministério do Desenvolvimento Agrário	396.948	380.000
2471.12.00.00	Transferências de Convênio da União - FUNASA	7.681.904	4.700.000
2471.16.00.00	Convênio da União - Ministério dos Esportes	653.699	680.000
2472.00.00.00	Transferência de Convênios dos Estados e do Distrito Federal e de suas Entidades	681.079	652.000
2472.01.00.00	Transferências de Convênio dos Estados para o Sistema Único de Saúde <input type="checkbox"/> SUS	315.469	302.000
2472.02.00.00	Transferências de Convênio dos Estados destinadas a Programas de Educação	104.460	100.000
2472.99.00.00	Outras Transferências de Convênio dos Estados	261.150	250.000
9000.00.00.00	Deduções da Receita Corrente	1.938.814	1.979.040
9517.21.01.02	Dedução de Receita do FPM <input type="checkbox"/> FUNDEB e Redutor Financeiro	1.654.007	1.684.873
9517.21.01.05	Dedução de Receita para Formação do FUNDEB - ITR	16	45
9517.21.36.00	Dedução de Receita para a Formação do FUNDEB - ICMS Desoneração - LC 87/96	336	323
9517.22.01.01	Dedução de Receita para a Formação do FUNDEB <input type="checkbox"/> ICMS	272.173	283.909
9517.22.01.02	Dedução de Receita para Formação do FUNDEB - IPVA	12.021	9.690
9517.22.01.04	Dedução de Receita para a Formação do FUNDEB - IPI <input type="checkbox"/> Exportação	261	200
Parcial do Tipo de Modificação:		29.229.903	25.056.801

**Prefeitura Municipal de Boa Ventura**

Secretaria de Finanças

Departamento de Contabilidade - Orçamento-Programa de 2018 - R\$ 1,00

Modificações da Receita da LDO

302

R\$ 1,00

Cód. Receita	Descrição da Receita	2018	
		LDO	Orçamento
Exclusões			
1000.00.00.00	Receita Correntes		95.205
1100.00.00.00	Receita Tributária		104
1120.00.00.00	Taxas		104
1121.00.00.00	Taxas pelo Exercício do Poder de Polícia		104
1121.31.00.00	Taxa de Utilização de Área de Domínio Público		104
1300.00.00.00	Receita Patrimonial		522
1320.00.00.00	Receitas de Valores Mobiliários		522
1329.00.00.00	Outras Receitas de Valores Mobiliários		522
1329.01.00.00	Outras Receitas de Valores Mobiliários		522
1700.00.00.00	Transferências Correntes		94.579
1760.00.00.00	Transferências de Convênios		94.579
1761.00.00.00	Transferências de Convênios da União e de Suas Entidades		94.579
1761.11.00.00	Transferências de Convênios da União com o Ministério da Agricultura, Pecuária e Abastecimento		65.601
1761.99.00.00	Outras Transferências de Convênios da União		28.978
2000.00.00.00	Receitas de Capital		731.220
2400.00.00.00	Transferências de Capital		731.220
2470.00.00.00	Transferências de Convênios		731.220
2471.00.00.00	Transferência de Convênios da União e de suas Entidades		731.220
2471.99.00.00	Outras Transferências de Convênio da União		731.220
Parcial do Tipo de Modificação:			826.425

LDO antes das alterações (A): 30.056.328**Total das Alterações (B): -3.396.127****LDO depois das alterações (C = A + B): 26.660.201**

CLAIR LEITÃO MARTINS
CPF 477.984.084-87
CRC-PB 4.395/O-7

KAMILLA LOPES VITAL
SECRETARIA DE FINANÇAS

MARIA LEONICE LOPES
VITAL
PREFEITA


Prefeitura Municipal de Boa Ventura

Secretaria de Finanças

Departamento de Contabilidade - Orçamento-Programa de 2018 - R\$ 1,00

Modificações das Despesas de Capital da LDO

Exercício: 2018

Classificação Institucional Funcional Programática	Elemento de Despesa/Aplicações de Despesas/Fonte de Recursos	Esfera	LDO	Orçamento
--	--	--------	-----	-----------

Criações

02.040	Secretaria de Finanças			65.000
28 062 0001 0001	Pagamento de Ações Judiciais (precatórios e outros)			60.000
	Objetivo: Pagar Sentenças Judiciais Transitadas em Julgado.			
000080 4690.91 99 000	Sentenças Judiciais	Fiscal		60.000
28 843 0001 0005	Pagamento de Dívida Junto a CAGEPA e ENERGISA			5.000
	Objetivo: Pagar o Parcelamento da Dívida junto a CAGEPA e ENERGISA			
000087 4690.71 99 000	Principal da Dívida Contratual Resgatado	Fiscal		5.000



Classificação Institucional Funcional Programática	Esfera	LDO	Orçamento
Elemento de Despesa/Aplicações de Despesas/Fonte de Recursos			

Criações

02.060	Secretaria de Agricultura, Irrigação, Abastecimento e Meio Ambiente					20.000
20	606	1005	1014	Construção e estruturação de Galpão para a Agricultura Familiar		20.000
Objetivo: Construir e estruturar galpão para armazenamento e distribuição de generos alimentícios provenientes da agricultura familiar.						
000144	4490.52	99	052	Equipamentos e Material Permanente	Fiscal	20.000



Classificação Institucional Funcional Programática	Esfera	LDO	Orçamento
Elemento de Despesa/Aplicações de Despesas/Fonte de Recursos			

Criações

02.070	Secretaria de Educação				330.500
12 365 1002 1018	Construção, Ampliação e/ou reforma de Escola Infantil e Creche				4.000
	Objetivo: Construir, ampliar e/ou reformar Escola Infantil e Creche no município de Boa Ventura.				
000169 4490.51 99 001	Obras e Instalações		Fiscal		4.000
12 368 1002 1020	Construção, Ampliação e/ou Reforma de Quadra Poliesportiva				110.000
	Objetivo: Construir, ampliar e/ou reformar quadra poliesportiva com vestiário.				
000173 4490.51 99 001	Obras e Instalações		Fiscal		10.000
000175 4490.51 99 053	Obras e Instalações		Fiscal		100.000
12 361 1002 1021	Construção, Ampliação e/ou reforma de Escola de Ensino Fundamental				159.000
	Objetivo: Construir, ampliar e/ou reformar Escola de ensino fundamenal no município de Boa Ventura.				
000176 4490.51 99 001	Obras e Instalações		Fiscal		10.000
000178 4490.51 99 053	Obras e Instalações		Fiscal		149.000
12 368 1002 1022	Aquisição de Equipamentos para Estruturação da Educação Básica				50.000
	Objetivo: Adquirir equipamentos e material permanente para estruturação da educação básica.				
000181 4490.52 99 053	Equipamentos e Material Permanente		Fiscal		50.000
12 361 1002 2016	Manutenção do Ensino Fundamental - Fundeb - 40%				500
	Objetivo: Manter as atividades do Ensino Fundamental - Fundeb 40%.				
000201 4490.51 99 019	Obras e Instalações		Fiscal		500
12 361 1002 2024	Manutenção do Desenvolvimento do Ensino-MDE				5.000
	Objetivo: Manter as atividades administrativas de manutenção do desenvolvimento do ensino - MDE				
000292 4590.61 99 001	Aquisição de Imóveis		Fiscal		5.000
12 361 1002 2032	Manutenção das Atividades do Brasil Alfabetizado				1.000
	Objetivo: Manter as atividades do Programa Brasil Alfabetizado.				
000342 4490.52 99 015	Equipamentos e Material Permanente		Fiscal		1.000
12 368 1002 2068	Manutenção de Outros Programas do FNDE				1.000
	Objetivo: Manter outros Programas do FNDE.				
000362 4490.51 99 015	Obras e Instalações		Fiscal		1.000



Classificação Institucional Funcional Programática	Esfera	LDO	Orçamento
Elemento de Despesa/Aplicações de Despesas/Fonte de Recursos			

Criações

02.080	Secretaria de Esportes, Cultura, e Lazer				1.000
13	392	1004	2078 Manutenção da Biblioteca Municipal		1.000
Objetivo: Manter as ações desenvolvidas na Biblioteca Municipal, permitindo a inclusão social, garantindo o acesso de todos os cidadãos a todos os tipos de informação local, nacional e internacional, com profundidade e pertinência, contribuindo para elevar o nível cultural e a qualidade de vida dos munícipes de Boa ventura-PB.					
000406	4490.52	99	000 Equipamentos e Material Permanente	Fiscal	1.000



Classificação Institucional Funcional Programática	Esfera	LDO	Orçamento
Elemento de Despesa/Aplicações de Despesas/Fonte de Recursos			

Criações

02.090	Secretaria de Saúde					305.000
10	301	1001	1032 Aquisição de Veículo Compactador de Lixo			300.000
			Objetivo: Adquirir um carro compactador de lixo e equipamento coletor, para que possa dar suporte ao serviço de coleta. Onde o carro compactador poderá executar melhor o serviço e de maneira mais prática com ajuda também dos demais equipamentos existentes no município bem como o novo coletor a ser adquirido, pois o mesmo possui dispositivo capaz de imprensar o lixo, reduzindo o seu volume e ocupando menos espaço.			
000417	4490.52	99 051	Equipamentos e Material Permanente		Seguridade	300.000
10	301	2001	2038 Manutenção das atividades administrativas da Secretaria de Saúde			5.000
			Objetivo: Manter as atividades administrativas da Secretaria de Saúde.			
000438	4590.61	99 002	Aquisição de Imóveis		Seguridade	5.000



Prefeitura Municipal de Boa Ventura

Secretaria de Finanças

Departamento de Contabilidade - Orçamento-Programa de 2018 - R\$ 1,00

Modificações das Despesas de Capital da LDO

Exercício: 2018

Classificação Institucional Funcional Programática	Elemento de Despesa/Aplicações de Despesas/Fonte de Recursos	Esfera	LDO	Orçamento
--	--	--------	-----	-----------

Criações

02.100	Fundo Municipal de Saúde			101.000
10 301 1001	1034 Aquisição de Equipamentos para Estruturação da Atenção Básica			90.000
	Objetivo: Adquirir equipamentos e/ou veiculos para estruturação da atenção Básica .			
000443	4490.52 99 051 Equipamentos e Material Permanente	Seguridade		90.000
10 301 1001	2074 Manutenção do Programa de Melhoria do Acesso e da Qualidade - PMAQ			11.000
	Objetivo: Melhorar a qualidade dos serviços de saúde oferecidos aos cidadãos nas Unidades Básicas de Saúde (UBS) por meio das equipes de Atenção Básica à Saúde.			
000565	4490.51 99 014 Obras e Instalações	Seguridade		1.000
000566	4490.52 99 014 Equipamentos e Material Permanente	Seguridade		10.000



Classificação Institucional Funcional Programática	Esfera	LDO	Orçamento
Elemento de Despesa/Aplicações de Despesas/Fonte de Recursos			

Criações

02.120	Fundo Municipal de Assistência Social				256.500
08 244 1003 1037	Estruturação da Rede de Serviços Socioassistenciais de Proteção Social Básica - CRAS, (255.000
	Objetivo: Estruturar a rede de serviços da proteção social básica e especial, por meio da construção de equipamentos públicos; ampliação, reforma e melhorias da infraestrutura de unidades públicas estatais, seguindo as normativas do SUAS e legislação complementar, podendo ainda adquirir equipamentos, modernização tecnológica, dentre outros, tendo em vista a necessidade de aprimorar o atendimento nas unidades de proteção social básica e especial reordenando-as de modo a se adequarem aos parâmetros exigidos pelas normativas legais específicas.				
000601 4490.51 99 029	Obras e Instalações		Seguridade		245.000
000604 4490.52 99 029	Equipamentos e Material Permanente		Seguridade		5.000
000605 4490.52 99 052	Equipamentos e Material Permanente		Seguridade		5.000
08 244 1003 2075	Fundo Estadual de Assistência Social/FEAS - Cofinanciamento Estadual dos Serviços So				1.000
	Objetivo: Manter as atividades dos serviços socioassistenciais do SUAS ofertados ou referenciados ao CRAS, CREAS e dos Benefícios Eventuais que visa assistir cidadãos e as famílias por meio dos benefícios eventuais da Política de Assistência Social, de caráter suplementar e provisório, em virtude de nascimento, morte, situações de vulnerabilidade temporária e de calamidade pública, assegurados pela Lei Nº 8.742, de 07 de dezembro de 1993, Lei Orgânica de Assistência Social - LOAS, alterada pela Lei Nº 12.435, de 06 de julho de 2011, e integram organicamente as garantias do Sistema Único de Assistência Social - SUAS.				
000701 4490.52 99 029	Equipamentos e Material Permanente		Seguridade		1.000
08 243 1003 2076	Manutenção das Atividades do Fundo Municipal dos Direitos da Criança e do Adolesce				500
	Objetivo: Assegurar condições financeiras e de gerência dos recursos destinados à execução da política municipal de atendimento dos direitos da criança e do adolescente, inclusive a realização de diagnóstico sobre crianças e adolescentes em situação de rua, violação dos direitos; apoiar as ONG's que atendem às crianças e aos adolescentes, realização de capacitação de recursos humanos que trabalham nessa área, dentre outras ações.				
000708 4490.52 99 000	Equipamentos e Material Permanente		Seguridade		500
			Total Criações		1.079.000



Prefeitura Municipal de Boa Ventura

Secretaria de Finanças

Departamento de Contabilidade - Orçamento-Programa de 2018 - R\$ 1,00

Modificações das Despesas de Capital da LDO

Exercício: 2018

Classificação Institucional Funcional Programática	Elemento de Despesa/Aplicações de Despesas/Fonte de Recursos	Esfera	LDO	Orçamento
--	--	--------	-----	-----------

Alterações

01.010	Câmara Municipal		49.096	55.000
01 031 2001 1001	Construção, Ampliação e/ou Reforma do Prédio da Câmara Municipal		10.446	10.000
	Objetivo: Construir, ampliar e/ou reformar o prédio da Câmara Municipal			
000002	4490.51 99 000 Obras e Instalações	Fiscal	10.446	10.000
01 031 2001 1002	Aquisição de Veículo para a Câmara Municipal		31.338	30.000
	Objetivo: Adquirir veículo para a Câmara Municipal.			
000003	4490.52 99 000 Equipamentos e Material Permanente	Fiscal	31.338	30.000
01 031 2001 2001	Manutenção da Câmara Municipal		7.312	15.000
	Objetivo: Manter as atividades administrativas da Câmara Municipal.			
000014	4490.52 99 000 Equipamentos e Material Permanente	Fiscal	7.312	15.000



Prefeitura Municipal de Boa Ventura

Secretaria de Finanças

Departamento de Contabilidade - Orçamento-Programa de 2018 - R\$ 1,00

Modificações das Despesas de Capital da LDO

Exercício: 2018

Classificação Institucional Funcional Programática	Esfera	LDO	Orçamento
Elemento de Despesa/Aplicações de Despesas/Fonte de Recursos			

Alterações

02.010	Gabinete do Prefeito		4.702	5.000
04 122 2001	2002 Manutenção das atividades administrativas do Gabinete do Prefeito (a)		3.657	3.000
	Objetivo: Manter as atividades administrativas do Gabinete do Prefeito (a).			
000035	4490.51 99 000 Obras e Instalações	Fiscal	1.045	1.000
000036	4490.52 99 000 Equipamentos e Material Permanente	Fiscal	2.612	2.000
04 122 2001	2004 Apoio ao Empreendedorismo Local - Agente de Desenvolvimento		1.045	2.000
	Objetivo: Apoiar os micro e pequenos empreendedores do município, como forma de promover o desenvolvimento e fortalecimento da economia local.			
000043	4490.52 99 000 Equipamentos e Material Permanente	Fiscal	1.045	2.000



Prefeitura Municipal de Boa Ventura

Secretaria de Finanças

Departamento de Contabilidade - Orçamento-Programa de 2018 - R\$ 1,00

Modificações das Despesas de Capital da LDO

Exercício: 2018

Classificação Institucional Funcional Programática	Elemento de Despesa/Aplicações de Despesas/Fonte de Recursos	Esfera	LDO	Orçamento
--	--	--------	-----	-----------

Alterações

02.020	Procuradoria Geral do Município		1.567	2.500
04 122 2001 2005	Manutenção da Procuradoria Geral do Município		1.567	2.500
	Objetivo: Manter as atividades da Procuradoria Geral do Município, através da defesa do interesse público no Processo Judiciário.			
000060 4490.52 99 000	Equipamentos e Material Permanente	Fiscal	1.567	2.500



Classificação Institucional Funcional Programática	Esfera	LDO	Orçamento
Elemento de Despesa/Aplicações de Despesas/Fonte de Recursos			

Alterações

02.030	Secretaria de Administração		3.656	5.000		
04	122	2001	2006 Manutenção das atividades da Secretaria de administração	3.656	5.000	
Objetivo: Manter as atividades administrativas da Secretaria de Administração.						
000077	4490.52	99	000 Equipamentos e Material Permanente	Fiscal	3.656	5.000


Prefeitura Municipal de Boa Ventura

Secretaria de Finanças

Departamento de Contabilidade - Orçamento-Programa de 2018 - R\$ 1,00

Modificações das Despesas de Capital da LDO

Exercício: 2018

Classificação Institucional Funcional Programática	Esfera	LDO	Orçamento
Elemento de Despesa/Aplicações de Despesas/Fonte de Recursos			

Alterações

02.040	Secretaria de Finanças		306.068	414.000
28 843 0001	0002 Amortização e Encargos da Dívida Contratada		41.784	10.000
	Objetivo: Realizar o pagamento do principal e encargos de financiamentos.			
000082	4690.71 99 000 Principal da Dívida Contratual Resgatado	Fiscal	41.784	10.000
28 843 0001	0003 Amortização e Encargos com a Dívida do INSS		261.150	400.000
	Objetivo: Pagar os encargos da dívida junto ao INSS.			
000084	4690.71 99 000 Principal da Dívida Contratual Resgatado	Fiscal	261.150	400.000
04 123 2001	2009 Manutenção das atividades administrativas da Secretaria de Finanças		3.134	4.000
	Objetivo: Manter as atividades administrativas da Secretaria de Finanças, atendendo as Gerências de Administração Tributária, Tesouraria e Contabilidade.			
000104	4490.52 99 000 Equipamentos e Material Permanente	Fiscal	3.134	4.000



Classificação Institucional Funcional Programática	Esfera	LDO	Orçamento
Elemento de Despesa/Aplicações de Despesas/Fonte de Recursos			

Alterações

02.050	Secretaria de Infraestrutura e Urbanismo		1.462.962	1.392.500
16 482 1005 1003	Melhoria Habitacional		527.523	503.000
	Objetivo: Construir e/ou reconstruir unidades habitacionais no município de Boa Ventura, para melhor atender à população.			
000105 4490.51 99 000	Obras e Instalações	Fiscal	5.223	3.000
000106 4490.51 99 052	Obras e Instalações	Fiscal	522.300	500.000
26 782 1005 1005	Construção e/ou recuperação de Passagens Molhadas		26.115	20.000
	Objetivo: Construir ou recuperar passagens molhadas nas diversas localidades deste Município, demanda do orçamento Participativo.			
000107 4490.51 99 000	Obras e Instalações	Fiscal	26.115	20.000
15 451 1005 1007	Aquisição e Desapropriação de Imóveis		15.669	25.000
	Objetivo: Adquirir e desapropriar imóveis para a abertura de avenidas, construção de casas, prédios públicos e outros.			
000108 4590.61 99 000	Aquisição de Imóveis	Fiscal	15.669	25.000
23 695 1005 1010	Implantação de Infraestrutura Turística		887.910	840.000
	Objetivo: Implantar no município, infraestrutura turística, como construção de pavimentação (asfáltica ou em paralelepípedo), construção de Portal Turístico, Construção e/ou Recuperação de Praças, Centro de Artesanato, Praça de Eventos e outros.			
000109 4490.51 99 000	Obras e Instalações	Fiscal	10.446	10.000
000110 4490.51 99 052	Obras e Instalações	Fiscal	877.464	830.000
15 122 2001 2010	Manutenção das Atividades Administrativas da Secretaria de Infraestrutura e Urbanismo		5.745	4.500
	Objetivo: Manter as atividades administrativas da Secretaria de Infraestrutura e Urbanismo.			
000125 4490.51 99 000	Obras e Instalações	Fiscal	522	500
000126 4490.52 99 000	Equipamentos e Material Permanente	Fiscal	5.223	4.000



Classificação Institucional Funcional Programática	Esfera	LDO	Orçamento
Elemento de Despesa/Aplicações de Despesas/Fonte de Recursos			

Alterações

02.060	Secretaria de Agricultura, Irrigação, Abastecimento e Meio Ambiente	2.279.317	2.149.500	
20 606 1005 1011	Aquisição de máquinas e implementos agrícolas	376.056	355.000	
	Objetivo: Adquirir máquinas e implementos agrícolas e hidráulicos para atender as comunidades rurais do município de Boa Ventura.			
000134 4490.52 99 000	Equipamentos e Material Permanente	Fiscal	10.446	5.000
000135 4490.52 99 052	Equipamentos e Material Permanente	Fiscal	365.610	350.000
18 544 1005 1012	Construção, recuperação e/ou ampliação de Açudes e Barragens	527.523	505.000	
	Objetivo: Construir, recuperar e/ou ampliar açudes e barragens no município de Boa Ventura.			
000137 4490.51 99 000	Obras e Instalações	Fiscal	5.223	5.000
000138 4490.51 99 052	Obras e Instalações	Fiscal	522.300	500.000
18 544 1005 1013	Implantação de Abastecimento de Água	950.586	908.000	
	Objetivo: Implantar o abastecimento d'água através da construção de poços artesianos, poços amazonas, caixas d'água, cisternas e açudes nas diversas comunidades e localidades do município de Boa Ventura, demanda do Orçamento Participativo.			
000139 4490.51 99 000	Obras e Instalações	Fiscal	10.446	8.000
000140 4490.51 99 052	Obras e Instalações	Fiscal	887.910	850.000
000141 4490.52 99 052	Equipamentos e Material Permanente	Fiscal	52.230	50.000
20 606 1005 1014	Construção e estruturação de Galpão para a Agricultura Familiar	407.394	365.000	
	Objetivo: Construir e estruturar galpão para armazenamento e distribuição de gêneros alimentícios provenientes da agricultura familiar.			
000142 4490.51 99 000	Obras e Instalações	Fiscal	10.446	5.000
000143 4490.51 99 052	Obras e Instalações	Fiscal	396.948	360.000
20 606 1005 1015	Construção, Ampliação e/ou Reforma de Matadouro Público	15.669	15.000	
	Objetivo: Construir, ampliar e/ou reformar Matadouro Público municipal.			
000146 4490.51 99 000	Obras e Instalações	Fiscal	15.669	15.000
20 122 2001 2011	Manutenção das Atividades Adm da Sec de Agricultura, Irrigação, Abastecimento e Meio Ambiente	2.089	1.500	
	Objetivo: Manter as atividades administrativas da Secretaria de Agricultura, Irrigação, Abastecimento e Meio Ambiente.			
000161 4490.51 99 000	Obras e Instalações	Fiscal	522	500
000162 4490.52 99 000	Equipamentos e Material Permanente	Fiscal	1.567	1.000



Classificação Institucional Funcional Programática	Esfera	LDO	Orçamento
Elemento de Despesa/Aplicações de Despesas/Fonte de Recursos			

Alterações

Alterações					LDO	Orçamento
02.070	Secretaria de Educação				2.992.011	2.455.600
12 365 1002 1018	Construção, Ampliação e/ou reforma de Escola Infantil e Creche				1.142.546	1.000.000
	Objetivo: Construir, ampliar e/ou reformar Escola Infantil e Creche no município de Boa Ventura.					
000170	4490.51 99 015	Obras e Instalações	Fiscal		1.142.546	1.000.000
12 361 1002 1019	Aquisição de Transporte Escolar				255.927	245.000
	Objetivo: Adquirir transporte escolar para atender aos alunos do ensino fundamental da zona rural do município de Boa Ventura.					
000171	4490.52 99 001	Equipamentos e Material Permanente	Fiscal		5.223	5.000
000172	4490.52 99 015	Equipamentos e Material Permanente	Fiscal		250.704	240.000
12 368 1002 1020	Construção, Ampliação e/ou Reforma de Quadra Poliesportiva				522.300	500.000
	Objetivo: Construir, ampliar e/ou reformar quadra poliesportiva com vestiário.					
000174	4490.51 99 015	Obras e Instalações	Fiscal		522.300	500.000
12 361 1002 1021	Construção, Ampliação e/ou reforma de Escola de Ensino Fundamental				835.680	500.000
	Objetivo: Construir, ampliar e/ou reformar Escola de ensino fundamenal no município de Boa Ventura.					
000177	4490.51 99 015	Obras e Instalações	Fiscal		835.680	500.000
12 368 1002 1022	Aquisição de Equipamentos para Estruturação da Educação Básica				208.920	199.000
	Objetivo: Adquirir equipamentos e material permanente para estruturação da educação básica.					
000179	4490.52 99 015	Equipamentos e Material Permanente	Fiscal		104.460	100.000
000180	4490.52 99 050	Equipamentos e Material Permanente	Fiscal		104.460	99.000
12 361 1002 2016	Manutenção do Ensino Fundamental - Fundeb - 40%				3.134	500
	Objetivo: Manter as atividades do Ensino Fundamental - Fundeb 40%.					
000202	4490.52 99 019	Equipamentos e Material Permanente	Fiscal		3.134	500
12 368 2001 2019	Manutenção das atividades administrativas da Secretaria de Educação				3.134	1.500
	Objetivo: Manter as atividades administrativas da Secretaria de Educação.					
000240	4490.51 99 001	Obras e Instalações	Fiscal		522	500
000241	4490.52 99 001	Equipamentos e Material Permanente	Fiscal		2.612	1.000
12 365 1002 2020	Manutenção da Educação Infantil/Creche MDE/FNDE				3.656	1.500
	Objetivo: Manter as atividades da educação infantil e creches municipais.					
000256	4490.51 99 001	Obras e Instalações	Fiscal		522	500
000257	4490.52 99 001	Equipamentos e Material Permanente	Fiscal		2.089	500
000258	4490.52 99 015	Equipamentos e Material Permanente	Fiscal		1.045	500
12 361 1002 2021	Manutenção da Educação de Jovens e Adultos				1.045	500
	Objetivo: Manter a educação de jovens e adultos.					
000268	4490.52 99 015	Equipamentos e Material Permanente	Fiscal		1.045	500
12 361 1002 2024	Manutenção do Desenvolvimento do Ensino-MDE				6.268	1.500
	Objetivo: Manter as atividades administrativas de manutenção do desenvolvimento do ensino - MDE					
000290	4490.51 99 001	Obras e Instalações	Fiscal		1.045	500
000291	4490.52 99 001	Equipamentos e Material Permanente	Fiscal		5.223	1.000
12 361 1002 2025	Manutenção do Salário Educação				4.178	4.000
	Objetivo: Manter a cota municipal de salário educação.					
000300	4490.52 99 015	Equipamentos e Material Permanente	Fiscal		4.178	4.000



Prefeitura Municipal de Boa Ventura

Secretaria de Finanças

Departamento de Contabilidade - Orçamento-Programa de 2018 - R\$ 1,00

Modificações das Despesas de Capital da LDO

318

Exercício: 2018

Classificação Institucional Funcional Programática	Esfera	LDO	Orçamento
Elemento de Despesa/Aplicações de Despesas/Fonte de Recursos			

Alterações

02.070	Secretaria de Educação		2.992.011	2.455.600
12 361 1002 2026	Manutenção da Educação de Jovens e Adultos - Fundeb 40%		1.567	500
	Objetivo: Manter a educação de jovens e adultos - Fundeb 40%.			
000312 4490.52 99 019	Equipamentos e Material Permanente	Fiscal	1.567	500
12 365 1002 2028	Manutenção da Educação Infantil e Creche - FUNDEB 40%		1.567	600
	Objetivo: Manter a educação infantil e Creche - FUNDEB 40%			
000328 4490.51 99 019	Obras e Instalações	Fiscal	522	300
000329 4490.52 99 019	Equipamentos e Material Permanente	Fiscal	1.045	300
12 368 1002 2068	Manutenção de Outros Programas do FNDE		2.089	1.000
	Objetivo: Manter outros Programas do FNDE.			
000363 4490.52 99 015	Equipamentos e Material Permanente	Fiscal	2.089	1.000



Classificação Institucional Funcional Programática	Esfera	LDO	Orçamento
Elemento de Despesa/Aplicações de Despesas/Fonte de Recursos			

Alterações

02.080	Secretaria de Esportes, Cultura, e Lazer		318.081	691.500
27 812 1004 1023	Implantação, Ampliação ou melhoria de Obras de Infra-Estrutura Esportiva		315.469	689.000
	Objetivo: Construir, ampliar ou reformar Ginásio de Esportes, quadra de esportes, campo de futebol e outros.			
000366 4490.51 99 000	Obras e Instalações	Fiscal	2.089	9.000
000367 4490.51 99 052	Obras e Instalações	Fiscal	313.380	680.000
13 392 2001 2036	Manutenção das Atividades Administrativas da Secretaria de Esportes, Cultura e Lazer		1.567	1.500
	Objetivo: Manter as atividades administrativas da Secretaria de Esportes, Cultura e Lazer.			
000388 4490.51 99 000	Obras e Instalações	Fiscal	522	500
000389 4490.52 99 000	Equipamentos e Material Permanente	Fiscal	1.045	1.000
13 392 1004 2064	Manutenção da Banda de Música e/ou Artistas do Município		1.045	1.000
	Objetivo: Contribuir para a melhoria da qualidade técnica e artística da Banda de Música Filarmônica e/ou conjuntos musicais do município, através de bolsas de estudos, bem como, apoiar os artistas da terra que necessitem propagar sua arte.			
000402 4490.52 99 000	Equipamentos e Material Permanente	Fiscal	1.045	1.000



		Classificação Institucional Funcional Programática					
		Elemento de Despesa/Aplicações de Despesas/Fonte de Recursos		Esfera	LDO	Orçamento	
Alterações							
02.090	Secretaria de Saúde				7.731.523	4.339.500	
10 303 1001	1026 Construção de Melhorias Sanitárias Domiciliares				212.054	403.000	
Objetivo: Construir melhorias sanitárias domiciliares na sede do município e outras comunidades da zona rural.							
000407	4490.51	99 002	Obras e Instalações	Seguridade	3.134	3.000	
000408	4490.51	99 051	Obras e Instalações	Seguridade	208.920	400.000	
10 303 1001	1027 Construção, Implantação e/ou Ampliação de Rede de Esgotamento Sanitário				3.305.030	1.510.000	
Objetivo: Construir, implantar e/ou ampliar rede de esgotamento sanitário no município de Boa Ventura.							
000409	4490.51	99 002	Obras e Instalações	Seguridade	10.446	10.000	
000410	4490.51	99 051	Obras e Instalações	Seguridade	3.294.584	1.500.000	
10 303 1001	1029 Construção e/ou ampliação de Sistema de Abastecimento D'água				1.052.957	908.000	
Objetivo: Construir ou ampliar sistema de abastecimento d'água através da construção de Caixas d'água, cisternas, Poços, entre outros, na sede e demais comunidades do município, demanda do Orçamento Participativo.							
000411	4490.51	99 002	Obras e Instalações	Seguridade	8.357	8.000	
000412	4490.51	99 051	Obras e Instalações	Seguridade	1.044.600	900.000	
10 303 1001	1030 Implantação de Melhorias Habitacionais para Controle da Doença de Chagas				1.055.046	507.000	
Objetivo: Construir e/ou reconstruir moradias para combater a doença de chagas na sede do município, e outras localidades.							
000413	4490.51	99 002	Obras e Instalações	Seguridade	10.446	7.000	
000414	4490.51	99 051	Obras e Instalações	Seguridade	1.044.600	500.000	
10 301 1001	1031 Construção e/ou Implantação de Aterro Sanitário				2.104.869	1.010.000	
Objetivo: Construir e Implantar aterro sanitário para resíduos sólidos no município de Boa Ventura.							
000415	4490.51	99 002	Obras e Instalações	Seguridade	15.669	10.000	
000416	4490.51	99 051	Obras e Instalações	Seguridade	2.089.200	1.000.000	
10 301 2001	2038 Manutenção das atividades administrativas da Secretaria de Saúde				1.567	1.500	
Objetivo: Manter as atividades administrativas da Secretaria de Saúde.							
000436	4490.51	99 002	Obras e Instalações	Seguridade	522	500	
000437	4490.52	99 002	Equipamentos e Material Permanente	Seguridade	1.045	1.000	



Classificação Institucional Funcional Programática	Esfera	LDO	Orçamento
Elemento de Despesa/Aplicações de Despesas/Fonte de Recursos			

Alterações

Alterações						LDO	Orçamento
02.100	Fundo Municipal de Saúde					994.445	1.094.795
10 301 1001 1033	Construção, Ampliação e/ou Reforma de Unidades de Saúde da Família					316.514	303.000
	Objetivo: Construir, ampliar e/ou reformar Unidades de Saúde da Família no município de Boa Ventura, demanda do Orçamento Participativo.						
000439	4490.51 99 002	Obras e Instalações		Seguridade		3.134	3.000
000440	4490.51 99 014	Obras e Instalações		Seguridade		313.380	300.000
10 301 1001 1034	Aquisição de Equipamentos para Estruturação da Atenção Básica					446.044	595.000
	Objetivo: Adquirir equipamentos e/ou veículos para estruturação da atenção Básica .						
000441	4490.52 99 002	Equipamentos e Material Permanente		Seguridade		5.223	75.000
000442	4490.52 99 014	Equipamentos e Material Permanente		Seguridade		125.352	220.000
000444	4490.52 99 054	Equipamentos e Material Permanente		Seguridade		315.469	300.000
10 301 1001 1035	Implantação de Polo de Academia da Saúde.					196.385	184.000
	Objetivo: Implantação de Polo de Academia da Saúde para a orientação de práticas corporais e atividades físicas, lazer e modos de vida saudáveis, como forma de prover infraestrutura adequada ao Programa Academia da Saúde.						
000445	4490.51 99 014	Obras e Instalações		Seguridade		188.028	180.000
000446	4490.52 99 002	Equipamentos e Material Permanente		Seguridade		8.357	4.000
10 303 1001 2040	Manutenção do Programa de Assistência Farmacêutica Básica					4.939	2.000
	Objetivo: Manter o Programa de Assistência Farmacêutica Básica.						
000453	4490.52 99 014	Equipamentos e Material Permanente		Seguridade		4.939	2.000
10 304 1001 2041	Manutenção das Ações Estruturantes da Vigilância Sanitária					1.567	1.000
	Objetivo: Manter as Ações Estruturantes da Vigilância Sanitária						
000460	4490.52 99 014	Equipamentos e Material Permanente		Seguridade		1.567	1.000
10 301 1001 2042	Manutenção de Estratégia Saúde da Família e Nucleo de Apoio a Saúde da Família/NAS					10.446	5.000
	Objetivo: Manter ações voltadas a Estratégia Saúde da Família e ao Nucleo de Apoio a Saúde da Família.						
000471	4490.52 99 014	Equipamentos e Material Permanente		Seguridade		10.446	5.000
10 301 1001 2043	Manutenção do Programa Agentes Comunitários de Saúde -ACS					4.657	500
	Objetivo: Manter o Programa Agentes Comunitários de Saúde.						
000481	4490.52 99 014	Equipamentos e Material Permanente		Seguridade		4.657	500
10 305 1001 2044	Manutenção do Piso Fixo de Vigilancia e Promoção da Saude - PFVPS					1.045	495
	Objetivo: Manter as Ações do Piso Fixo de Vigilancia e Promoção da Saude - PFVPS						
000491	4490.52 99 014	Equipamentos e Material Permanente		Seguridade		1.045	495
10 301 1001 2045	Manutenção do Programa Bucal					2.089	1.000
	Objetivo: Manter as ações do Programa Saúde Bucal.						
000500	4490.52 99 014	Equipamentos e Material Permanente		Seguridade		2.089	1.000
10 301 1001 2046	Manutenção de Outros Programas do SUS					5.223	1.000
	Objetivo: Manter outros Programas do SUS como PMAQ, PSE e outras ações desenvolvidas pelo SUS.						
000518	4490.52 99 014	Equipamentos e Material Permanente		Seguridade		5.223	1.000
10 302 1001 2047	Manutenção do Bloco de Atenção de Média e Alta Complexidade Ambulatorial e Hospit					313	800
	Objetivo: Manter a Gestão Plena de Sistema Municipal de Média e Alta Complexidade Ambulatorial e						



Prefeitura Municipal de Boa Ventura

Secretaria de Finanças

Departamento de Contabilidade - Orçamento-Programa de 2018 - R\$ 1,00

Modificações das Despesas de Capital da LDO

Exercício: 2018

Classificação Institucional Funcional Programática	Esfera	LDO	Orçamento
Elemento de Despesa/Aplicações de Despesas/Fonte de Recursos			

Alterações

02.100	Fundo Municipal de Saúde		994.445	1.094.795
	Hospitalar, com atendimentos na Unidade Mista de Saúde, garantindo o acesso à saúde de qualidade.			
000531	4490.51 99 014 Obras e Instalações	Seguridade	104	300
000532	4490.52 99 014 Equipamentos e Material Permanente	Seguridade	209	500
10 301 1001	2070 Manutenção do Fundo Municipal de Saúde - Recursos Próprios		5.223	1.000
	Objetivo: Manter o Fundo Municipal de Saúde			
000551	4490.52 99 002 Equipamentos e Material Permanente	Seguridade	5.223	1.000



Prefeitura Municipal de Boa Ventura

Secretaria de Finanças

Departamento de Contabilidade - Orçamento-Programa de 2018 - R\$ 1,00

Modificações das Despesas de Capital da LDO

Exercício: 2018

Classificação Institucional Funcional Programática	Elemento de Despesa/Aplicações de Despesas/Fonte de Recursos	Esfera	LDO	Orçamento
--	--	--------	-----	-----------

Alterações

02.110	Secretaria de Assistência Social		3.657	3.000
08 243 1003 2049	Manutenção do Conselho Tutelar		1.045	500
	Objetivo: Manter as atividades do Conselho Tutelar da Criança e Adolescente cuja finalidade é fiscalizar e zelar pelo cumprimento dos direitos das crianças e adolescentes previstos em lei e promover os encaminhamentos para a solução dos problemas afetos a criança e adolescente.			
000574 4490.52 99 000	Equipamentos e Material Permanente	Seguridade	1.045	500
08 244 2001 2051	Manutenção das atividades administrativas da Secretaria de Assistência Social		1.567	1.500
	Objetivo: Manter as atividades administrativas da Secretaria de Assistência Social.			
000591 4490.51 99 000	Obras e Instalações	Seguridade	522	500
000592 4490.52 99 000	Equipamentos e Material Permanente	Seguridade	1.045	1.000
08 244 1003 2052	Manutenção das Atividades dos Conselhos Municipais de Políticas Públicas e de Direito:		1.045	1.000
	Objetivo: Manter o funcionamento do Conselho Municipal de Assistência Social, Conselho Municipal dos Direitos da Criança e do Adolescente, Conselho Municipal das Pessoas com Deficiência, Conselho da pessoa idosa, e outros.			
000599 4490.52 99 000	Equipamentos e Material Permanente	Seguridade	1.045	1.000



Classificação Institucional Funcional Programática	Esfera	LDO	Orçamento
Elemento de Despesa/Aplicações de Despesas/Fonte de Recursos			

Alterações

Alterações					LDO	Orçamento
02.120	Fundo Municipal de Assistência Social				279.483	259.250
08 244 1003 1037	Estruturação da Rede de Serviços Socioassistenciais de Proteção Social Básica - CRAS, (266.373	252.000
	Objetivo: Estruturar a rede de serviços da proteção social básica e especial, por meio da construção de equipamentos públicos; ampliação, reforma e melhorias da infraestrutura de unidades públicas estatais, seguindo as normativas do SUAS e legislação complementar, podendo ainda adquirir equipamentos, modernização tecnológica, dentre outros, tendo em vista a necessidade de aprimorar o atendimento nas unidades de proteção social básica e especial reordenando-as de modo a se adequarem aos parâmetros exigidos pelas normativas legais específicas.					
000600	4490.51 99 000	Obras e Instalações		Seguridade	3.134	5.000
000602	4490.51 99 052	Obras e Instalações		Seguridade	261.150	245.000
000603	4490.52 99 000	Equipamentos e Material Permanente		Seguridade	2.089	2.000
08 244 1003 2055	Manutenção de Outros Programas, Projetos, Benefícios e Serviços Socioassistenciais do				2.612	1.000
	Objetivo: Atender outros programas, projetos, benefícios e serviços socioassistenciais proporcionando recursos e meios para financiamento das ações da política Pública de Assistência Social.					
000624	4490.52 99 029	Equipamentos e Material Permanente		Seguridade	2.612	1.000
08 244 1003 2057	Fundo Municipal de Assistência Social/FMAS - Cofinanciamento Municipal dos Serviço				3.134	1.500
	Objetivo: Manter as atividades socioassistenciais dos serviços, programas e projetos do SUAS.					
000652	4490.52 99 000	Equipamentos e Material Permanente		Seguridade	3.134	1.500
08 244 1003 2059	Bloco de Financiamento da Gestão do Programa Bolsa Família e Cadastro Único - IGDI				4.178	3.000
	Objetivo: Incentivar as ações de aprimoramento da qualidade da gestão do programa Bolsa Família e Cadastro Único em âmbito local, contribuindo para que o município execute as ações que estão sob sua responsabilidade, além do desenvolvimento de projetos de Inclusão Produtiva.					
000664	4490.52 99 029	Equipamentos e Material Permanente		Seguridade	4.178	3.000
08 244 1003 2061	Bloco de Financiamento da Gestão Descentralizada do Suas - IGD SUAS				2.925	1.500
	Objetivo: Avaliar a qualidade da gestão descentralizada dos serviços, programas, projetos e benefícios socioassistenciais, bem como da articulação intersetorial no âmbito municipal, possibilitando a vigilância social, a organização do SUAS, a capacitação permanente de Trabalhadores, o monitoramento e a avaliação, entre outros com vistas a produção de dados para que a Política Pública de Assistência Social seja efetivada e a qualidade de gestão.					
000672	4490.52 99 029	Equipamentos e Material Permanente		Seguridade	2.925	1.500
08 244 1003 2069	Fortalecimento do Controle Social - Manutenção do Conselho Municipal de Assistência				261	250
	Objetivo: Fortalecer o Controle Social e a participação da sociedade proporcionando ao CMAS condições de gestão com vistas ao exercício do controle social da Política Municipal de Assistência Social e no desempenho das funções de normatizar, disciplinar, acompanhar, avaliar e fiscalizar a qualidade dos serviços prestados pela rede socioassistencial, bem como a realização da Conferência Municipal de Assistência Social e Capacitação para Conselheiros de Assistência Social.					
000679	4490.52 99 029	Equipamentos e Material Permanente		Seguridade	261	250


Prefeitura Municipal de Boa Ventura

Secretaria de Finanças

Departamento de Contabilidade - Orçamento-Programa de 2018 - R\$ 1,00

Modificações das Despesas de Capital da LDO

Exercício: 2018

Classificação Institucional Funcional Programática						LDO	Orçamento	
Elemento de Despesa/Aplicações de Despesas/Fonte de Recursos								
Alterações								
02.130	Secretaria de Planejamento e Gestão					1.567	2.500	
04	122	2001	2063 Manutenção da Secretaria de Planejamento e Gestão			1.567	2.500	
Objetivo: Manter as atividades da Secretaria de Planejamento e Gestão								
000721	4490.52	99	000	Equipamentos e Material Permanente		Fiscal	1.567	2.500
Total Alterações						16.428.135	12.869.645	



Classificação Institucional Funcional Programática	Esfera	LDO	Orçamento
Elemento de Despesa/Aplicações de Despesas/Fonte de Recursos			

Exclusões

02.020	Procuradoria Geral do Município		73.122
28 062 0001 0001	Pagamento de Ações Judiciais (precatórios e outros)		73.122
	Objetivo: Pagar Sentenças Judiciais Transitadas em Julgado.		
000753 4690.91 99 000	Sentenças Judiciais	Fiscal	73.122



Prefeitura Municipal de Boa Ventura

Secretaria de Finanças

Departamento de Contabilidade - Orçamento-Programa de 2018 - R\$ 1,00

Modificações das Despesas de Capital da LDO

Exercício: 2018

Classificação Institucional Funcional Programática	Elemento de Despesa/Aplicações de Despesas/Fonte de Recursos	Esfera	LDO	Orçamento
--	--	--------	-----	-----------

Exclusões

02.050	Secretaria de Infraestrutura e Urbanismo		308.157	
---------------	---	--	----------------	--

27	813	1003	1006	Construção e/ou Recuperação de Praças e Canteiros		308.157
----	-----	------	-------------	--	--	----------------

Objetivo: Construir e/ou recuperar praças e canteiros na sede do município e outras comunidades do município de Boa Ventura; reformar o coreto da Praça Deocleciano Pinto, demanda do Orçamento Participativo.

000107	4490.51	99	000	Obras e Instalações	Fiscal	5.223
000108	4490.51	99	052	Obras e Instalações	Fiscal	302.934


Prefeitura Municipal de Boa Ventura

Secretaria de Finanças

Departamento de Contabilidade - Orçamento-Programa de 2018 - R\$ 1,00

Modificações das Despesas de Capital da LDO

Exercício: 2018

Classificação Institucional Funcional Programática	Esfera	LDO	Orçamento
Elemento de Despesa/Aplicações de Despesas/Fonte de Recursos			

Exclusões

02.060	Secretaria de Agricultura, Irrigação, Abastecimento e Meio Ambiente			736.443
26 782 1005 1016	Construção e/ou Recuperação de Estradas Vicinais			5.223
	Objetivo: Construir e/ou recuperar estradas vicinais para melhorar as condições de tráfego na zona rural do município de Boa Ventura.			
000147 4490.51 99 000	Obras e Instalações	Fiscal		5.223
20 606 1005 2012	Apoio ao Pequeno Produtor e Criador Rural			731.220
	Objetivo: Apoiar o pequeno produtor e criador rural oferecendo horas de trator para arar a terra, defensivos agrícolas, insumos, sementes, vacinas, kits de irrigação, medidores de tarifa verde, construção e adequação de viveiros de piscicultura, assistência técnica e treinamento para pescadores e agricultores familiares, entre outros.			
000169 4490.51 99 052	Obras e Instalações	Fiscal		208.920
000170 4490.52 99 052	Equipamentos e Material Permanente	Fiscal		522.300



Classificação Institucional Funcional Programática	Esfera	LDO	Orçamento
Elemento de Despesa/Aplicações de Despesas/Fonte de Recursos			

Exclusões

02.070	Secretaria de Educação		10.446
---------------	-------------------------------	--	---------------

12	126	1010	1017 Implantação de Laboratório de Inclusão Digital			10.446
----	-----	------	--	--	--	---------------

Objetivo: Implantar laboratório de Inclusão Digital para cursos de introdução à informática, oficinas e uso livre.

000172	4490.51	99	000	Obras e Instalações	Fiscal	5.223
--------	---------	----	-----	---------------------	--------	-------

000173	4490.52	99	000	Equipamentos e Material Permanente	Fiscal	5.223
--------	---------	----	-----	------------------------------------	--------	-------



Prefeitura Municipal de Boa Ventura

Secretaria de Finanças

Departamento de Contabilidade - Orçamento-Programa de 2018 - R\$ 1,00

Modificações das Despesas de Capital da LDO

Exercício: 2018

Classificação Institucional Funcional Programática	Elemento de Despesa/Aplicações de Despesas/Fonte de Recursos	Esfera	LDO	Orçamento
--	--	--------	-----	-----------

Exclusões

02.080	Secretaria de Esportes, Cultura, e Lazer		342.408	
---------------	---	--	----------------	--

27	812	1013	1024 Implantação e Desenvolvimento de Núcleo de Esporte Recreativo e Lazer		131.399
----	-----	------	---	--	----------------

Objetivo: Implantar e desenvolver núcleo de esporte recreativo e lazer no município de Boa Ventura.

000338	4490.52	99	052 Equipamentos e Material Permanente	Fiscal	131.399
--------	---------	----	--	--------	---------

27	812	1013	1025 Construção, Ampliação e/ou Reforma de Campo de Futebol		211.009
----	-----	------	--	--	----------------

Objetivo: Construir, ampliar e/ou reformar Campo de Futebol no município de Boa Ventura.

000341	4490.51	99	000 Obras e Instalações	Fiscal	2.089
--------	---------	----	-------------------------	--------	-------

000342	4490.51	99	052 Obras e Instalações	Fiscal	208.920
--------	---------	----	-------------------------	--------	---------



Classificação Institucional Funcional Programática	Esfera	LDO	Orçamento
Elemento de Despesa/Aplicações de Despesas/Fonte de Recursos			

Exclusões

02.090	Secretaria de Saúde		73.122
10 301 1016 1028	Aquisição de Ambulância e/ou Unidade Móvel de Saúde		73.122
	Objetivo: Adquirir ambulância e/ou Unidade Móvel de Saúde para melhorar o atendimento da saúde à população.		
000370 4490.52 99 002	Equipamentos e Material Permanente	Seguridade	73.122



Prefeitura Municipal de Boa Ventura

Secretaria de Finanças

Departamento de Contabilidade - Orçamento-Programa de 2018 - R\$ 1,00

Modificações das Despesas de Capital da LDO

Exercício: 2018

Classificação Institucional Funcional Programática	Elemento de Despesa/Aplicações de Despesas/Fonte de Recursos	Esfera	LDO	Orçamento
--	--	--------	-----	-----------

Exclusões

02.110	Secretaria de Assistência Social			522
---------------	---	--	--	------------

08	243	1025	2053	Manutenção das Atividades do Fundo Municipal dos Direitos da Criança e do Adolescer				522
----	-----	------	-------------	--	--	--	--	------------

Objetivo: Assegurar condições financeiras e de gerência dos recursos destinados à execução da política municipal de atendimento dos direitos da criança e do adolescente, inclusive a realização de diagnóstico sobre crianças e adolescentes em situação de rua, violação dos direitos; apoiar as ONG's que atendem às crianças e aos adolescentes, realização de capacitação de recursos humanos que trabalham nessa área, dentre outras ações.

000551	4490.52	99	000	Equipamentos e Material Permanente		Seguridade		522
--------	---------	----	-----	------------------------------------	--	------------	--	-----



Classificação Institucional Funcional Programática	Elemento de Despesa/Aplicações de Despesas/Fonte de Recursos	Esfera	LDO	Orçamento
--	--	--------	-----	-----------

Exclusões				
02.120	Fundo Municipal de Assistência Social			17.759
08 244 1031 1036	Construção de um Centro de Convivência para Idosos e/ou Deficientes			15.669
	Objetivo: Construir um Centro de Convivência para Idosos e/ou deficientes para desenvolvimento de atividades sociais e assistenciais.			
000555 4490.51 99 000	Obras e Instalações	Seguridade		15.669
08 243 1028 2056	Manut do Serv de Conv e Fort de Vinculos - SCFV de até 6 anos; de 6 a 15 anos; de 15 a			1.045
	Objetivo: Desenvolver atividades realizadas em grupos, organizadas a partir de percursos, de modo a garantir aquisições progressivas aos seus usuários, de acordo com o seu ciclo de vida, a fim de complementar o trabalho social com famílias e prevenir a ocorrência de situações de risco social.			
000595 4490.52 99 029	Equipamentos e Material Permanente	Seguridade		1.045
08 244 1028 2058	Manut. do Serv. de Prot. e Atend. Integral a Família - PAIF / Piso Básico Fixo - PBF / C			1.045
	Objetivo: Ofertar serviços de proteção social básica nas áreas de vulnerabilidade e risco social, além de gerir a rede socioassistencial, fortalecendo a função protetiva das famílias, prevenindo a ruptura dos laços, promovendo o acesso e usufruto de direitos e contribuindo para a melhoria da qualidade de vida.			
000633 4490.52 99 029	Equipamentos e Material Permanente	Seguridade		1.045
Total Exclusões			1.561.979	

LDO antes das alterações (A): 17.990.114

Total das Alterações (B): -4.041.469

LDO depois das alterações (C = A + B): 13.948.645

CLAIR LEITÃO MARTINS
CPF 477.984.084-87
CRC-PB 4.395/O-7

KAMILLA LOPES VITAL
SECRETARIA DE FINANÇAS

MARIA LEONICE LOPES
VITAL
PREFEITA



Prefeitura Municipal de Boa Ventura

Secretaria de Finanças

Departamento de Contabilidade - Orçamento-Programa de 2018 - R\$ 1,00

Modificações de Programas e Ações Governamentais da LDO

334

R\$ 1,00

Cód. Unidade	Descrição da Unidade	2018	
		LDO	Orçamento
Criações		24.445.201	
01.010	Câmara Municipal	45.000	
2001	Transparência e austeridade na Gestão Pública		
1001	Construção, Ampliação e/ou Reforma do Prédio da Câmara Municipal		15.000
1002	Aquisição de Veículo para a Câmara Municipal		30.000
02.010	Gabinete do Prefeito	746.500	
1003	Diminuir diferenças, aumentando as igualdades.		
2079	Programa Renda Mínima		100.000
2001	Transparência e austeridade na Gestão Pública		
2002	Manutenção das atividades administrativas do Gabinete do Prefeito (a)		563.500
2003	Manutenção das atividades de Divulgação		54.000
2004	Apoio ao Empreendedorismo Local - Agente de Desenvolvimento		9.000
2066	Contribuição às Entidades Municipalistas		20.000
02.020	Procuradoria Geral do Município	82.100	
2001	Transparência e austeridade na Gestão Pública		
2005	Manutenção da Procuradoria Geral do Município		82.100
02.030	Secretaria de Administração	486.800	
2001	Transparência e austeridade na Gestão Pública		
2006	Manutenção das atividades da Secretaria de administração		486.800
02.040	Secretaria de Finanças	834.000	
0001	Encargos Especiais		
0001	Pagamento de Ações Judiciais (precatórios e outros)		85.000
0005	Pagamento de Dívida Junto a CAGEPA e ENERGISA		5.000
2001	Transparência e austeridade na Gestão Pública		
2009	Manutenção das atividades administrativas da Secretaria de Finanças		744.000
02.050	Secretaria de Infraestrutura e Urbanismo	2.594.298	
1005	Uma cidade melhor para todos		
1003	Melhoria Habitacional		503.000
1005	Construção e/ou recuperação de Passagens Molhadas		20.000
1007	Aquisição e Desapropriação de Imóveis		25.000
1010	Implantação de Infraestrutura Turística		840.000
2072	Recuperação de Estradas Vicinais		25.573
2077	Manutenção da Destinação Final dos Resíduos Sólidos em Aterro Sanitário		78.000
2001	Transparência e austeridade na Gestão Pública		
2010	Manutenção das Atividades Administrativas da Secretaria de Infraestrutura e Urbanismo		1.102.725
02.060	Secretaria de Agricultura, Irrigação, Abastecimento e Meio Ambiente	1.695.000	
1005	Uma cidade melhor para todos		
1012	Construção, recuperação e/ou ampliação de Açudes e Barragens		515.000
1013	Implantação de Abastecimento de Água		908.000
2001	Transparência e austeridade na Gestão Pública		
2011	Manutenção das Atividades Adm da Sec de Agricultura, Irrigação, Abastecimento e Meio		272.000
02.070	Secretaria de Educação	6.819.992	



Prefeitura Municipal de Boa Ventura

Secretaria de Finanças

Departamento de Contabilidade - Orçamento-Programa de 2018 - R\$ 1,00

Modificações de Programas e Ações Governamentais da LDO

R\$ 1,00

Cód. Unidade	Descrição da Unidade	2018	
		LDO	Orçamento
Criações		24.445.201	
02.070	Secretaria de Educação	6.819.992	
1002	Educar para o futuro		
1018	Construção, Ampliação e/ou reforma de Escola Infantil e Creche		1.004.000
1019	Aquisição de Transporte Escolar		245.000
1020	Construção, Ampliação e/ou Reforma de Quadra Poliesportiva		610.000
1021	Construção, Ampliação e/ou reforma de Escola de Ensino Fundamental		659.000
1022	Aquisição de Equipamentos para Estruturação da Educação Básica		249.000
2015	Manutenção do Ensino Fundamental - Fundeb - 60%		1.552.000
2016	Manutenção do Ensino Fundamental - Fundeb - 40%		851.432
2017	Manutenção do PDDE (Programa Dinheiro Direto na Escola)		8.800
2018	Manutenção do Transporte Escolar do Ensino Fundamental		86.911
2020	Manutenção da Educação Infantil/Creche MDE/FNDE		15.500
2021	Manutenção da Educação de Jovens e Adultos		8.000
2022	Manutenção da Merenda Escolar do Ensino Fundamental - PNAEF		103.564
2023	Manutenção da Merenda Escolar PNAEC- Creche		11.490
2024	Manutenção do Desenvolvimento do Ensino-MDE		963.724
2025	Manutenção do Salário Educação		95.162
2026	Manutenção da Educação de Jovens e Adultos - Fundeb 40%		4.900
2027	Manutenção da Educação de Jovens e Adultos - Fundeb 60%		12.500
2028	Manutenção da Educação Infantil e Creche - FUNDEB 40%		6.800
2029	Manutenção da Educação Infantil e Creche - FUNDEB 60%		242.000
2030	Manutenção do Programa Nacional de Alimentação Pré-Escolar - PNAP		15.992
2031	Manutenção da Merenda Escolar do PNAE-EJA		10.384
2032	Manutenção das Atividades do Brasil Alfabetizado		10.000
2033	Manutenção do Transporte Escolar do Ensino Médio		6.780
2067	Assistência ao Educando do Ensino Superior		10.500
2068	Manutenção de Outros Programas do FNDE		14.000
2071	Manutenção das Atividades do Transporte Escolar - ENISNO INFANTIL		553
2001	Transparência e austeridade na Gestão Pública		
2019	Manutenção das atividades administrativas da Secretaria de Educação		22.000
02.080	Secretaria de Esportes, Cultura, e Lazer	1.233.900	
1004	Cultura, lazer e turismo como identidade de um povo		
1023	Implantação, Ampliação ou melhoria de Obras de Infra-Estrutura Esportiva		689.000
2034	Promoção de Festas Regionais		438.000
2037	Incentivo ao Desporto		8.500
2064	Manutenção da Banda de Música e/ou Artistas do Município		18.000
2078	Manutenção da Biblioteca Municipal		9.000
2001	Transparência e austeridade na Gestão Pública		
2036	Manutenção das Atividades Administrativas da Secretaria de Esportes, Cultura e Lazer		71.400
02.090	Secretaria de Saúde	6.056.905	
1001	Saúde: Acesso Universal		
1026	Construção de Melhorias Sanitárias Domiciliares		403.000
1027	Construção, Implantação e/ou Ampliação de Rede de Esgotamento Sanitário		1.510.000
1029	Construção e/ou ampliação de Sistema de Abastecimento D'água		908.000
1030	Implantação de Melhorias Habitacionais para Controle da Doença de Chagas		507.000
1031	Construção e/ou Implantação de Aterro Sanitário		1.010.000
1032	Aquisição de Veículo Compactador de Lixo		300.000
2001	Transparência e austeridade na Gestão Pública		
2038	Manutenção das atividades administrativas da Secretaria de Saúde		1.418.905
02.100	Fundo Municipal de Saúde	2.521.494	



Prefeitura Municipal de Boa Ventura

Secretaria de Finanças

Departamento de Contabilidade - Orçamento-Programa de 2018 - R\$ 1,00

Modificações de Programas e Ações Governamentais da LDO

R\$ 1,00

Cód. Unidade	Descrição da Unidade	2018	
		LDO	Orçamento
Criações		24.445.201	
02.100	Fundo Municipal de Saúde	2.521.494	
1001	Saúde: Acesso Universal		
1033	Construção, Ampliação e/ou Reforma de Unidades de Saúde da Família		303.000
1034	Aquisição de Equipamentos para Estruturação da Atenção Básica		685.000
1035	Implantação de Polo de Academia da Saúde.		184.000
2040	Manutenção do Programa de Assistência Farmacêutica Básica		55.115
2041	Manutenção das Ações Estruturantes da Vigilância Sanitária		15.370
2042	Manutenção de Estratégia Saúde da Família e Nucleo de Apoio a Saúde da Família/NASF.		359.500
2043	Manutenção do Programa Agentes Comunitários de Saúde -ACS		278.094
2044	Manutenção do Piso Fixo de Vigilância e Promoção da Saúde - PFVPS		39.195
2045	Manutenção do Programa Bucal		145.008
2046	Manutenção de Outros Programas do SUS		52.000
2047	Manutenção do Bloco de Atenção de Média e Alta Complexidade Ambulatorial e Hospitalar		88.312
2048	Contribuição para o Consórcio de Saúde do Vale do Piancó		36.000
2070	Manutenção do Fundo Municipal de Saúde - Recursos Próprios		194.500
2074	Manutenção do Programa de Melhoria do Acesso e da Qualidade - PMAQ		86.400
02.110	Secretaria de Assistência Social	260.900	
1003	Diminuir diferenças, aumentando as igualdades.		
2049	Manutenção do Conselho Tutelar		75.200
2052	Manutenção das Atividades dos Conselhos Municipais de Políticas Públicas e de Direitos		3.000
2001	Transparência e austeridade na Gestão Pública		
2051	Manutenção das atividades administrativas da Secretaria de Assistência Social		182.700
02.120	Fundo Municipal de Assistência Social	884.312	
1003	Diminuir diferenças, aumentando as igualdades.		
1037	Estruturação da Rede de Serviços Socioassistenciais de Proteção Social Básica - CRAS, CREAS		507.000
2050	Manutenção de Benefícios Eventuais		25.000
2055	Manutenção de Outros Programas, Projetos, Benefícios e Serviços Socioassistenciais do FNAS		10.000
2056	Bloco Da Proteção Social Básica - SCFV/CRAS/PAIF		180.000
2057	Fundo Municipal de Assistência Social/FMAS - Cofinanciamento Municipal dos Serviços,		35.500
2059	Bloco de Financiamento da Gestão do Programa Bolsa Família e Cadastro Único - IGDPBF		31.950
2061	Bloco de Financiamento da Gestão Descentralizada do Suas - IGD SUAS		7.862
2069	Fortalecimento do Controle Social - Manutenção do Conselho Municipal de Assistência		1.000
2073	Primeira Infância no SUAS - Criança Feliz		60.000
2075	Fundo Estadual de Assistência Social/FEAS - Cofinanciamento Estadual dos Serviços		21.000
2076	Manutenção das Atividades do Fundo Municipal dos Direitos da Criança e do Adolescente		5.000
02.130	Secretaria de Planejamento e Gestão	184.000	
2001	Transparência e austeridade na Gestão Pública		
2063	Manutenção da Secretaria de Planejamento e Gestão		184.000
Parcial do Tipo de Modificação:		24.445.201	



Prefeitura Municipal de Boa Ventura

Secretaria de Finanças

Departamento de Contabilidade - Orçamento-Programa de 2018 - R\$ 1,00

Modificações de Programas e Ações Governamentais da LDO

R\$ 1,00

Cód. Unidade	Descrição da Unidade	2018	
		LDO	Orçamento
Alterações		2.885.420	2.215.000
01.010 Câmara Municipal		725.996	762.000
2001 Transparência e austeridade na Gestão Pública			
2001	Manutenção da Câmara Municipal	725.996	762.000
02.040 Secretaria de Finanças		408.438	517.000
0001 Encargos Especiais			
0002	Amortização e Encargos da Dívida Contratada	42.306	10.500
0003	Amortização e Encargos com a Dívida do INSS	261.672	400.500
0004	Contribuição ao PASEP	104.460	106.000
02.060 Secretaria de Agricultura, Irrigação, Abastecimento e Meio Ambiente		1.622.056	801.000
1005 Uma cidade melhor para todos			
1011	Aquisição de máquinas e implementos agrícolas	376.056	355.000
1014	Construção e estruturação de Galpão para a Agricultura Familiar	407.394	385.000
1015	Construção, Ampliação e/ou Reforma de Matadouro Público	20.892	20.000
2012	Apoio ao Pequeno Produtor e Criador Rural	802.045	26.000
2013	Contribuição ao Fundo Seguro Safra	15.669	15.000
99.990 Reserva de Contingência		128.930	135.000
9999 Reserva de Contingência			
9001	Reserva de Contingência	128.930	135.000
Parcial do Tipo de Modificação:		2.885.420	2.215.000



Prefeitura Municipal de Boa Ventura

Secretaria de Finanças

Departamento de Contabilidade - Orçamento-Programa de 2018 - R\$ 1,00

Modificações de Programas e Ações Governamentais da LDO

338

R\$ 1,00

Cód. Unidade	Descrição da Unidade	2018	
		LDO	Orçamento
Exclusões		27.170.908	
01.010	Câmara Municipal	47.007	
1001	Modernização da Gestão Legislativa		
1001	Construção, Ampliação e/ou Reforma do Prédio da Câmara Municipal	15.669	
1002	Aquisição de Veículo para a Câmara Municipal	31.338	
02.010	Gabinete do Prefeito	618.865	
1002	Agente de Desenvolvimento		
2004	Apoio ao Empreendedorismo Local - Agente de Desenvolvimento	3.657	
2002	Apoio Administrativo		
2002	Manutenção das atividades administrativas do Gabinete do Prefeito	531.849	
2003	Manutenção das atividades de Divulgação	64.765	
2066	Contribuição às Entidades Municipalistas	18.594	
02.020	Procuradoria Geral do Município	155.131	
0001	Encargos Especiais		
0001	Pagamento de Ações Judiciais (precatórios e outros)	94.014	
2002	Apoio Administrativo		
2005	Manutenção da Procuradoria Geral do Município	61.117	
02.030	Secretaria de Administração	384.621	
2002	Apoio Administrativo		
2006	Manutenção das atividades da Secretaria de administração	384.621	
02.040	Secretaria de Finanças	733.831	
2002	Apoio Administrativo		
2009	Manutenção das atividades administrativas da Secretaria de Finanças	733.831	
02.050	Secretaria de Infraestrutura e Urbanismo	2.820.279	
1003	Programa de Desenvolvimento da Infraestrutura Municipal		
1003	Melhoria Habitacional	527.523	
1005	Construção e/ou recuperação de Passagens Molhadas	32.383	
1006	Construção e/ou Recuperação de Praças e Canteiros	308.157	
1007	Aquisição e Desapropriação de Imóveis	15.669	
1004	Programa de Incentivo ao Turismo		
1010	Implantação de Infraestrutura Turística	887.910	
2002	Apoio Administrativo		
2010	Manutenção das Atividades Administrativas da Secretaria de Infraestrutura e Urbanismo	1.048.637	
02.060	Secretaria de Agricultura, Irrigação, Abastecimento e Meio Ambiente	1.858.927	
1005	Apoio ao Desenvolvimento Rural		
1016	Construção e/ou Recuperação de Estradas Vicinais	28.789	
1006	Programa de Apoio aos Recursos Hídricos e Usos Múltiplos da Água		
1012	Construção, recuperação e/ou ampliação de Açudes e Barragens	537.969	
1013	Implantação de Abastecimento de Água	966.255	
2002	Apoio Administrativo		
2011	Manutenção das Atividades Adm da Sec de Agricultura, Irrigação, Abastecimento e Meio	325.914	
02.070	Secretaria de Educação	7.023.766	
1008	Educação para Todos		
2017	Manutenção do PDDE (Programa Dinheiro Direto na Escola)	9.276	
2033	Manutenção do Transporte Escolar do Ensino Médio	1.885	
2067	Assistência ao Educando do Ensino Superior	5.223	
2068	Manutenção de Outros Programas do FNDE	12.535	
2071	Manutenção das Atividades do Transporte Escolar - ENISNO INFANTIL	4.042	
1009	Apoio ao Desenvolvimento e Universalização da Educação Básica		
1018	Construção, Ampliação e/ou reforma de Escola Infantil e Creche	1.163.438	
1019	Aquisição de Transporte Escolar	255.927	
1020	Construção, Ampliação e/ou Reforma de Quadra Poliesportiva	527.523	
1021	Construção, Ampliação e/ou reforma de Escola de Ensino Fundamental	856.572	
1022	Aquisição de Equipamentos para Estruturação da Educação Básica	208.920	
2015	Manutenção do Ensino Fundamental - Fundeb - 60%	1.623.793	
2016	Manutenção do Ensino Fundamental - Fundeb - 40%	940.863	
2018	Manutenção do Transporte Escolar do Ensino Fundamental	74.245	
2020	Manutenção da Educação Infantil/Creche MDE/FNDE	40.218	
2024	Manutenção do Desenvolvimento do Ensino-MDE	309.202	
2025	Manutenção do Salário Educação	101.111	
2028	Manutenção da Educação Infantil e Creche - FUNDEB 40%	26.114	
2029	Manutenção da Educação Infantil e Creche - FUNDEB 60%	282.564	



Prefeitura Municipal de Boa Ventura

Secretaria de Finanças

Departamento de Contabilidade - Orçamento-Programa de 2018 - R\$ 1,00

Modificações de Programas e Ações Governamentais da LDO

339

R\$ 1,00

Cód. Unidade	Descrição da Unidade	2018	
		LDO	Orçamento
Exclusões		27.170.908	
02.070	Secretaria de Educação	7.023.766	
1010	Programa Inclusão Digital		
1017	Implantação de Laboratório de Inclusão Digital	10.446	
2014	Manutenção do Laboratório de Inclusão Digital	6.790	
1011	Programa de Educação de Jovens e Adultos		
2021	Manutenção da Educação de Jovens e Adultos	28.205	
2026	Manutenção da Educação de Jovens e Adultos - Fundeb 40%	10.444	
2027	Manutenção da Educação de Jovens e Adultos - Fundeb 60%	78.115	
2032	Manutenção das Atividades do Brasil Alfabetizado	50.141	
1012	Programa Alimentação Escolar		
2022	Manutenção da Merenda Escolar do Ensino Fundamental - PNAEF	142.901	
2023	Manutenção da Merenda Escolar PNAEC- Creche	19.221	
2030	Manutenção do Programa Nacional de Alimentação Pré-Escolar - PNAP	16.296	
2031	Manutenção da Merenda Escolar do PNAE-EJA	13.538	
2002	Apoio Administrativo		
2019	Manutenção das atividades administrativas da Secretaria de Educação	204.218	
02.080	Secretaria de Esportes, Cultura, e Lazer	991.462	
1013	Programa de Incentivo ao Esporte		
1023	Implantação, Ampliação ou melhoria de Obras de Infra-Estrutura Esportiva	319.647	
1024	Implantação e Desenvolvimento de Núcleo de Esporte Recreativo e Lazer	160.377	
1025	Construção, Ampliação e/ou Reforma de Campo de Futebol	219.366	
2037	Incentivo ao Desporto	9.924	
1014	Programa de Incentivo à Cultura e ao Lazer		
2034	Promoção de Festas Regionais	170.270	
2064	Manutenção da Banda de Música e/ou Artistas do Município	38.755	
2002	Apoio Administrativo		
2036	Manutenção das Atividades Administrativas da Secretaria de Esportes, Cultura e Lazer	73.123	
02.090	Secretaria de Saúde	9.293.200	
1016	Programa Saúde com Qualidade para Todos		
1028	Aquisição de Ambulância e/ou Unidade Móvel de Saúde	73.122	
1029	Construção e/ou ampliação de Sistema de Abastecimento D'água	1.052.957	
1030	Implantação de Melhorias Habitacionais para Controle da Doença de Chagas	1.055.046	
1031	Construção e/ou Implantação de Aterro Sanitário	2.104.869	
1019	Programa de Saúde e Saneamento		
1026	Construção de Melhorias Sanitárias Domiciliares	212.054	
1027	Construção, Implantação e/ou Ampliação de Rede de Esgotamento Sanitário	3.318.610	
2039	Implantação do Plano Municipal de Saneamento Básico no Município	3.135	
2002	Apoio Administrativo		
2038	Manutenção das atividades administrativas da Secretaria de Saúde	1.473.407	
02.100	Fundo Municipal de Saúde	2.226.482	
1015	Programa de Assistência Farmacêutica e Insumos Estratégicos		
2040	Manutenção do Programa de Assistência Farmacêutica Básica	58.550	
1016	Programa Saúde com Qualidade para Todos		
1035	Implantação de Polo de Academia da Saúde.	196.385	
2048	Contribuição para o Consórcio de Saúde do Vale do Piancó	37.606	
2070	Manutenção do Fundo Municipal de Saúde - Recursos Próprios	61.632	
1017	Programa de Atenção Básica		
1033	Construção, Ampliação e/ou Reforma de Unidades de Saúde da Família	316.514	
1034	Aquisição de Equipamentos para Estruturação da Atenção Básica	446.044	
2042	Manutenção de Estratégia Saúde da Família e Nucleo de Apoio a Saúde da Família/NASF.	350.569	
2046	Manutenção de Outros Programas do SUS	117.621	
1018	Programa de Vigilância Sanitária		
2041	Manutenção das Ações Estruturantes da Vigilância Sanitária	12.535	
1021	Estratégia de Agentes Comunitários de Saúde - Eacs		
2043	Manutenção do Programa Agentes Comunitários de Saúde -ACS	318.455	
1022	Programa Vigilância, Prevenção e Controle de Doenças e Agravos - Vigilância em Saúde		
2044	Manutenção do Piso Fixo de Vigilância e Promoção da Saúde - PFVPS	51.184	
1023	Programa equipe de Saúde Bucal na Atenção Primária à Saúde		
2045	Manutenção do Programa Bucal	183.767	
1024	Programa de Gestão Plena - Média e Alta Complexidade		
2047	Manutenção do Bloco de Atenção de Média e Alta Complexidade Ambulatorial e Hospitalar	75.620	
02.110	Secretaria de Assistência Social	299.065	
1025	Programa Cidadania Juvenil		
2053	Manutenção das Atividades do Fundo Municipal dos Direitos da Criança e do Adolescente	3.446	

**Prefeitura Municipal de Boa Ventura**

Secretaria de Finanças

Departamento de Contabilidade - Orçamento-Programa de 2018 - R\$ 1,00

Modificações de Programas e Ações Governamentais da LDO

340

R\$ 1,00

Cód. Unidade	Descrição da Unidade	2018	
		LDO	Orçamento
Exclusões		27.170.908	
02.110	Secretaria de Assistência Social	299.065	
1026	Programa Assistência Social para Todos		
2050	Manutenção de Benefícios Eventuais	36.561	
2052	Manutenção das Atividades dos Conselhos Municipais de Políticas Públicas e de Direitos	3.551	
1027	Programa Cidadania e Efetivação de Direitos das Mulheres		
2054	Desenvolvimento de Ações Voltadas à Mulher	1.566	
1029	Proteção Social Especial - PSE de Média e Alta Complexidade		
2049	Manutenção do Conselho Tutelar	72.286	
2002	Apoio Administrativo		
2051	Manutenção das atividades administrativas da Secretaria de Assistência Social	181.655	
02.120	Fundo Municipal de Assistência Social	556.360	
1026	Programa Assistência Social para Todos		
2069	Manutenção do Conselho Municipal de Assistência Social - □IGD PBF/SUAS	784	
1028	Proteção Social Básica		
2055	Manutenção de Outros Programas Sociais	14.101	
2056	Manut do Serv de Conv e Fort de Vínculos - SCFV de até 6 anos; de 6 a 15 anos; de 15 a 17 anos	112.818	
2057	Cofinanciamento Municipal dos Serviços, Programas e Projetos do SUAS	32.243	
2058	Manut. do Serv. de Prot. e Atend. Integral a Família - PAIF / Piso Básico Fixo - PBF / CRAS	75.212	
2059	Manut. das Ativ. de Gestão Cofin pelo Índice de Gestão Desc do Prog. Bolsa Família - IGD/PBF	30.947	
2061	Manut. das Ativ. de Gestão Cofinanciadas pelo Índice de Gestão Descentralizada IGD/SUAS	8.213	
1031	Estruturação da Rede de Serviços Socioassistenciais de Proteção Social - CRAS, CREAS e Afins		
1036	Construção de um Centro de Convivência para Idosos e/ou Deficientes	15.669	
1037	Construção e/ou Implantação de um Centro de Referência de Assistência Social - CRAS	266.373	
02.130	Secretaria de Planejamento e Gestão	161.912	
1007	Participação Popular		
2065	Promoção de Ações de Planejamento Participativo	2.089	
2002	Apoio Administrativo		
2063	Manutenção da Secretaria de Planejamento e Gestão	159.823	
Parcial do Tipo de Modificação:		27.170.908	

LDO antes das alterações (A): 30.056.328
Total das Alterações (B): -3.396.127
LDO depois das alterações (C = A + B): 26.660.201

CLAIR LEITÃO MARTINS
CPF 477.984.084-87
CRC-PB 4.395/O-7

KAMILLA LOPES VITAL
SECRETARIA DE FINANÇAS

MARIA LEONICE LOPES
VITAL
PREFEITA



JORNAL OFICIAL

MUNICÍPIO DE BOA VENTURA – ESTADO DA PARAÍBA

Ano: XVI Edição Especial Lei Municipal N.º 081/97

20 de Dezembro de 2017



ESTADO DA PARAÍBA
PREFEITURA MUNICIPAL DE BOA VENTURA
GABINETE DA PREFEITA

LEI N.º 321/2017

AUTORIZA REMANEJAMENTO TOTAL OU PARCIAL DE DOTAÇÕES ORÇAMENTÁRIAS PARA O EXERCÍCIO DE 2018 E DÁ OUTRAS PROVIDÊNCIAS.

A PREFEITA do Município de BOA VENTURA, Estado da Paraíba, no uso das atribuições legais que lhe são conferidas pelo § 2º, do artigo 165 da Constituição Federal e consonância com a Lei Complementar n.º 101, de 04 de Maio de 2000 (Lei Responsabilidade Fiscal) e a Lei n.º 4.320, de 17 de Março de 1964, faz saber que a Câmara Municipal aprovou e eu sanciono a seguinte Lei:

Art 1º Fica autorizada a transposição, o remanejamento ou a transferência de recursos de uma categoria de programação para outra ou de um órgão para outro e a consequente anulação total ou parcial de dotações orçamentárias contantes dos Orçamento Fiscal e da Seguridade Social do Exercício de 2018 até o valor de R\$ R\$ 5.335.000,00 (cinco milhões, trezentos e trinta e cinco mil reais) utilizando como fonte de recurso as disponibilidades caracterizadas no parágrafo 1º, do Artigo 43, da Lei Federal n.º 4.320, de 17 de março de 1964.

Art. 2º Fica autorizado a transposição, o remanejamento ou a transferência de recursos de uma categoria de programação para outra ou de um órgão para outro de dotações vinculadas as despesas obrigatórias de caráter continuado, como definidas no art. 17 da Lei de Responsabilidade Fiscal, e a outras despesas até o montante de R\$ R\$ 5.335.000,00 (cinco milhões, trezentos e trinta e cinco mil reais), utilizando como fonte de recurso as disponibilidades caracterizadas no parágrafo 1º, do Artigo 43, da Lei Federal n.º 4.320, de 17 de março de 1964.

Paragrafo único. A fonte de recursos para cobertura dos créditos abertos na forma definida no caput deste artigo é o remanejamento autorizado nos termos do artigo 1º desta Lei

Art. 3º O remanejamento autorizado só deverá ser utilizado para remanejar, exclusivamente dotações orçamentárias consignadas nos Orçamentos Fiscal e da Seguridade Social alocadas nos grupos de natureza de despesa.

- I – “31” – Pessoal e Encargos Sociais;
- II – “32” – Juros e Encargos da Dívida;
- III – “33” – Outras Despesas Correntes;
- IV – “44” – Investimentos;
- V – “46” – Amortização da Dívida.

Art. 4º O remanejamento autorizado far-se-a até o limite dos saldos das respectivas dotações vinculadas;

- I – no órgão a programas diferentes;
- II – no programa a órgão diferentes;
- III – a órgãos e programas diferentes.

Paragrafo único. O Decreto que autorizar a transposição, o remanejamento ou a transferência de recursos nos limites específicos nesta Lei discriminará os valores remanejados agregados segundo as categorias definidas nos artigo 3º desta Lei.

Art. 5º Esta Lei entra em vigor na data de sua publicação.

Gabinete da Prefeita do Município de Boa Ventura PB, 20 de Dezembro de 2017.


Maria Leonice Lopes Vital
Prefeita Municipal



ESTADO DA PARAÍBA
PREFEITURA MUNICIPAL DE BOA VENTURA



Experto Araújo

PB BR - 2016

bD BB - 2016

Experto Araújo

RELATÓRIO DE EVIDÊNCIA DE REALIZAÇÃO DA AUDIÊNCIA PÚBLICA PPA – LDO – LOA 2018-2021



ESTADO DA PARAÍBA
PREFEITURA MUNICIPAL DE BOA VENTURA



ATA

ATA DA AUDIÊNCIA PÚBLICA DO ORÇAMENTO PARTICIPATIVO PARA ELABORAÇÃO DA LEI DE DIRETRIZES ORÇAMENTÁRIAS - LDO 2018, DO PLANO PLURIANUAL – PPA 2018-2021 E DA LEI ORÇAMENTÁRIA ANUAL – LOA 2018 DO MUNICÍPIO DE BOA VENTURA - PB.

Aos 10 dias do mês de abril do ano de dois mil e dezessete, as 9h00min, reuniram-se na Sede da Câmara Municipal localizada no Centro da Cidade de Boa Ventura - PB uma representatividade dos moradores entre eles representantes de associações, das secretarias municipais, agentes comunitários de saúde, entre outros, reuniram-se em Audiência Pública para discussão, e elaboração das demandas do Orçamento Público LDO, PPA e LOA. Abrindo os trabalhos a Secretária Saskya Moreth Lócio Cabral, Secretária de Administração compôs a mesa dos trabalhos convidando a Prefeita a Sra. Maria Leonice Lopes Vital, o Sr. Vital Lopes o marido da prefeita, o Sr. Antônio Henrique Vice Prefeito; o Presidente da Câmara Municipal o vereador Antônio Pinto da Silva Neto, A Sra Maria das Graças F. Alves Secretária de Assistência Social, Antônio Carlos representando a Igreja Católica, o Sr Manoel representando a Igreja Evangélica e a palestrante Cláudia Leitão. A Sra. Prefeita fez um resumo da administração e dos desafios para a nova administração após a fala de todos a mesa foi desfeita e a Palestrante Cláudia Leitão, Psicóloga e Assistente Social e representante do Escritório Clair & Leitão Contabilidade Pública foi convidada a dar continuidade aos trabalhos proferindo sua palestra que trazia em detalhes o tema proposto da Audiência que era definição do OP, função orçamentária, princípios e condições do Orçamento participativo, os conflitos de interesse entre sociedade x gestão pública, os instrumentos contábeis da administração pública: PPA, LDO e LOA, abordando conceitos, composição e prazos de encaminhamento e devolução respectivamente do poder executivo ao poder legislativo e vice e versa, Plano de Ação que contem as metas e prioridades para administração das políticas públicas e programa de governo; visão legal do orçamento e os aspectos relevantes do Orçamento, ainda conduzindo a Sra. Cláudia Leitão deu ênfase afirmando que o orçamento participativo é um espaço onde moradores reunidos em plenárias decidem as prioridades para o Orçamento Municipal e elencou as fases do ciclo orçamentário, abordando de forma simples e acessível a todos os presentes sobre a formulação do Plano Plurianual - PPA, planejamento para 04 anos, a elaboração da Lei de Diretrizes Orçamentárias – LDO que define metas e prioridades da administração e Lei Orçamentária Anual que traz em seu conteúdo o orçamento mais detalhado da alocação de recursos por funções, subfunções, programas e outros. Em caráter contínuo os presentes se reuniram em grupos para discutir as problemáticas da cidade e depois propor suas prioridades por áreas e por zona urbana e rural, todos fizeram a leitura das propostas e após as discussões e debates e seleção das prioridades o plenário votou as principais e em seguida concluindo os trabalhos a Sra. Cláudia Leitão agradeceu aos presentes e os parabenizou pela grande participação e não havendo mais nada a tratar a audiência pública foi encerrada, lavrando-se a ata.



**ESTADO DA PARAÍBA
PREFEITURA MUNICIPAL DE BOA VENTURA**



LISTA DE PRESENÇA



ESTADO DA PARAÍBA
PREFEITURA MUNICIPAL DE BOA VENTURA

LISTA DE PRESENÇA

AUDIÊNCIA PÚBLICA

HORA: 9h

DATA: 10/04/2017

NOME	LOCAL	ENTIDADE
Antônio Augusto de Almeida	CAMARA	PREFEITURA
Maurício Cabral Ferraz	CAMARA	PREFEITURA
Jose Timoteo Neto	camara	Camara
Archo de Sousa Samalho Junior	Camara	PREFEITURA B.V.
Ydeporso Teixeira de Chaves	CAMARA	POPULACAO
Amastacio Cassimiro da Santos Junior	1	Sec. Assistencia Social
Antonio Bento da Silva Neto	camara	camara
Jose Geryazio Junior	Camara	PREFEITURA
Thales Alves dos Santos	camara	Prefeitura Boa Ventura
Maria das Graças F. Alves	1	Sec. Assistencia Social
Jose Edison Pavan Almeida	1	Sec. Agricultura
Francisco Pedro Junior	11	1
ANTONIO PAULINO DOMÉCNUNES	1	PREFEITURA
Aura Gomes de Macedo		11
Campos de Matheus de Souza	11	11
Valdiney de Aguiar	11	Prefeitura
Antonio Carlos de Freitas Gomes	CAMARA	CORREIOS
Tatiana Amanda J. Pereira	Câmara Municipal	Secretaria de Educação
João Cláudio de Freitas	Câmara	11 11 11
Carolina Leite M. M. Silva	Câmara Municipal	IMPRESA

Francis Figini Peres	Câmara	Sec. de Educação
Luiz Carlos de Aguiar	Câmara	Sec. Emilia 8.A.
Paulo do Sacramento	Câmara	Sec. de Educação
Franciliana de Lima	Câmara	Sec. da Educação
Leandro Luiz da Silva	Câmara	População
Jame Pereira Alves	Câmara	"
Josefa Moreno Bento	Câmara	"
Francinete Vicente da Silva	Câmara	"
Solange Farias de Sousa	Câmara	"
Maria Leonice Lopes de F.	Câmara	Prefeitura
Antônio Augusto da Silva	"	População
Lucas de F.	"	População
Eugênia Batista dos Santos		Sec. Saúde
Jamirane Alves de Sousa	CÂMARA	Sec. Educação
Ma de Tatiana Gomes Nunes	Câmara	Sec. Saúde
Suelly Almeida de Loureiro	Câmara	Vereador
Luciana de Fátima Alencar	Câmara	População
Antônio Rui Maciel	Câmara	Vereador
Josefina dos Prazeres	Câmara	População
Francisca Vicência	"	População
LUCIANA GONÇALVES DE LIMA COSTA	"	População
Saskya North Lúcio Gonal	C. Municipal	Sec. de Administração
Daniela do Rego Sousa	Câmara	Tesouraria
Paulo Roberto de Furtos	CÂMARA	Jurista Tributário
Cláudia Selgino da Silva	Câmara	Sec. Saúde
Antônio Pradela	CÂMARA	População
Luiz Silva dos Reis	CÂMARA	SEFU
JOSELITE SBRINHO	Câmara	População
Mariano Galvão	Câmara	População
JOSE MARCELO ARAÚJO SOARES	CÂMARA	MASF.



**ESTADO DA PARAÍBA
PREFEITURA MUNICIPAL DE BOA VENTURA**



PRIORIDADES



**ESTADO DA PARAÍBA
PREFEITURA MUNICIPAL DE BOA VENTURA**

**AUDIÊNCIA PÚBLICA PPA – LDO –LOA
2018-2021**

LOCAL: Câmara Municipal

DATA: 10 de abril de 2017

HORA: 09h00min

DEFINIÇÃO DE PRIORIDADES POR LOCALIDADE – ZONA RURAL

1. Construção de ponte/passagem molhada sobre o Rio Piancó no Sítio Pelo de lâ e passagem molhada no Riacho do Tamanduá
2. Construção de uma Unidade âncora/UBS no sítio Várzea da Cruz.
3. Implantar Biblioteca Pública nas escolas da Zona Rural.
4. Construção de quadras esportivas nas comunidades rurais Várzea da Cruz, Lagis, tamanduá.
5. Implantação de um banco de sementes
6. Aquisição de uma ambulância para atendimento na zona rural
7. Aquisição de trator de arado.
8. Construção de Unidades Habitacionais em substituição as casas de taipa.
9. Construção de pequenos açudes nas comunidades rurais
10. Construção de cisternas.



**ESTADO DA PARAÍBA
PREFEITURA MUNICIPAL DE BOA VENTURA**

**AUDIÊNCIA PÚBLICA PPA – LDO –LOA
2018-2021**

LOCAL: Câmara Municipal

DATA: 10 de abril de 2017

HORA: 09h00min

DEFINIÇÃO DE PRIORIDADES POR LOCALIDADE – ZONA URBANA

1. Implantação de uma Policlínica atendendo diversas especialidades e aquisição de equipamentos de fisioterapia.
2. Criação do Plano de cargos carreira e remuneração.
3. Aquisição de veículo para atender as ações do CRAS, SCFV e outros;
4. Construção de sede própria para o CRAS e SCFV Idosos.
5. Pavimentação da Rua Angélica Soares em frente a Igreja Congregação Cristã e da Rua José Soares e das ruas que dá acesso ao campo de futebol
6. Construção do PSF II no Conjunto Arsênio Alves.
7. Construção de creche no Conjunto Flávio Arruda,
8. Construção de Unidades Habitacionais.
9. Construção de Escola Modelo com Quadra Poliesportiva próximo ao Arsênio Alves.
10. Construção de Praça com Academia de saúde e espaço para caminhada.
11. Construção da Ponte sobre o Rio Piancó.
12. Abastecimento de água e Saneamento Básico.
13. Construção da sede da casa da Cultura
14. Construção do Auditório Municipal.
15. Revitalização da Praça Deoclécio Pinto



**ESTADO DA PARAÍBA
PREFEITURA MUNICIPAL DE BOA VENTURA**



RELATÓRIO FOTOGRÁFICO



**ESTADO DA PARAÍBA
PREFEITURA MUNICIPAL DE BOA VENTURA**

RELATÓRIO FOTOGRÁFICO

AUDIÊNCIA PÚBLICA

**DISCUSSÃO DA LEI DE DIRETRIZES ORÇAMENTÁRIAS – LDO
METAS E PRIORIDADES PARA O ORÇAMENTO 2018, PLANO PLURIANUAL 2018-
2021 E LEI ORÇAMENTÁRIA ANUAL – LOA 2018**



Abrindo os trabalhos a Secretária Saskya Moreth Lócio Cabral, Secretária de Administração compôs a mesa dos trabalhos convidando a Prefeita a Sra. Maria Leonice Lopes Vital, o Sr. Vital Lopes o marido da prefeita, o Sr. Antônio Henrique Vice Prefeito; o Presidente da Câmara Municipal o vereador Antônio Pinto da Silva Neto, A Sra Maria das Graças F. Alves Secretária de Assistência Social, Antônio Carlos representando a Igreja Católica, o Sr Manoel representando a Igreja Evangélica e a palestrante Cláudia Leitão

Em seguida os componentes da Mesa saudaram os presentes e trataram a importância do momento e entre tantos pontos os programas e ações previstos no orçamento. A Sra Prefeita fez um balanço da Administração e apontou os desafios,



em seguida a mesa foi desfeita e a Sra. Cláudia Leitão representante do escritório de Contabilidade Pública Clair & Leitão saudando os presentes e fez a palestra abordando o tema da Audiência Pública





A Palestrante Sra. Cláudia Leitão convidando os presentes a ficarem atentos para o trabalho de grupo, leitura e aprovação das propostas.





Em seguida aconteceram a aprovação das propostas e a conclusão dos trabalhos com a equipe organizadora da Audiência.


Prefeitura Municipal
Boa Ventura – PB
2017

Orçamento Participativo

 **Câmara Municipal**
 **DATA: 10/04**
 **HORA 09H**



 **@prefeituraboaventura**

 www.boaventura.pb.gov.br







RECIBO DE PROTOCOLO

O Tribunal de Contas do Estado da Paraíba certifica que em 27/12/2017 às 16:51:56 foi protocolizado o documento sob o N° 84765/17 da subcategoria LOA - Lei Orçamentária Anual , exercício 2018, referente a(o) Prefeitura Municipal de Boa Ventura, mediante o recebimento de informações/arquivos eletrônicos encaminhados por Maria Leonice Lopes Vital.



Autorização para contratação de operações de crédito: Não
 Meio de Publicação: Diário Oficial do Município
 Limite para Abertura de Créditos Adicionais - Percentual: 50.0%
 Data de Publicação: 20/12/2017
 Data e Aprovação: 14/12/2017
 Número da Lei/Ano: 320/2017
 Limite para Abertura de Créditos Adicionais - Valor: R\$ 26.660.201,00

Documento	Informado?	Autenticação
1) Texto da Lei	Sim	14d06d48f7365db6631b8831c6106bc7
2) Mensagem de Encaminhamento ao Poder Legislativo	Sim	73a7cc355592d8a2b7562ca79cf31ae6
3) Comprovante de Realização de Audiência Pública	Sim	e6ed82464f3e28a408ca53550197aaef
4) Demonstrativo da Compatibilidade da Programação dos Orçamentos com os Objetivos e Metas	Não	
5) Demonstrativo Regionalizado do Efeito sobre Receitas e Despesas	Não	

João Pessoa, 27 de Dezembro de 2017





Sistema de Processo Eletrônico do TCE-PB

 TRIBUNAL DE CONTAS DO ESTADO DA PARAÍBA	CÓDIGO: POP-AUD-LOA-A (RT) Periodicidade: Anual Versão: 001	
--	--	---



DIRETORIA DE AUDITORIA E FISCALIZAÇÃO-DIAFI
DEPARTAMENTO DE ACOMPANHAMENTO DA GESTÃO MUNICIPAL II – DEAGM II
Divisão de Acompanhamento da Gestão Municipal X- DIAGM X

Documento TC	84765/17	
Natureza	ACOMPANHAMENTO DA LOA	
Jurisdicionado	PREFEITURA MUNICIPAL DE BOA VENTURA	
Responsável	MARIA LEONICE LOPES VITAL	
Exercício	2018	
Objeto Exame	LOA 2018	Lei nº 320/2017

ITEM DE VERIFICAÇÃO	RESPOSTA	OBSERVAÇÃO
1 - A estrutura da Lei segue o definido na LDO?	SIM	
2 - Há autorização para abertura de crédito suplementar?	SIM	Art. 7º, I, até o limite de 50% do total da despesa fixada
3 - Há reserva de contingência?	SIM	R\$ 135.000,00 (LOA)
4 - O valor da reserva de contingência é compatível com o que foi fixado na LDO?	SIM	R\$ 135.632,01 (LDO)
5 - Há previsão de dotação para concessão de ajuda a pessoas físicas?	SIM	R\$ 130.300,00 (fl.107)
6 - Há previsão de transferência de recursos para Consórcios?	SIM	R\$ 36.000,00 (fl.56)
7 - Há previsão de transferências para pessoas jurídicas?	SIM	R\$ 44.800,00
8 - A previsão de receita é compatível com a LDO?	SIM	LOA R\$ 26.660.021,00 LDO R\$ 28.773.050,00

 TRIBUNAL DE CONTAS DO ESTADO DA PARAÍBA	CÓDIGO: POP-AUD-LOA-A (RT) Periodicidade: Anual Versão: 001	
--	---	---

9 - A fixação de despesas é compatível com a LDO?	SIM	LOA R\$ 26.660.021,00 LDO R\$ 28.773.050,00
10 - Há compatibilidade com as metas fiscais?	SIM	Ver itens 8 e 9
11 - As despesas fixadas para manutenção e desenvolvimento do ensino cumprem o percentual mínimo?	Prejudicado	Não foram enviados os demonstrativos das receitas e despesas com Manutenção e Desenvolvimento do Ensino - MDE
12 - Nos gastos com EDUCAÇÃO se identificam itens incompatíveis com a natureza de gastos da função?	Prejudicado	Não foram enviados os demonstrativos das receitas e despesas com Manutenção e Desenvolvimento do Ensino - MDE
13 - As despesas fixadas para Ações e Serviços Públicos de Saúde cumprem com o percentual mínimo?	Prejudicado	Não foram enviados os demonstrativos das receitas e despesas com Ações e Serviços Públicos de Saúde
14 - Nos gastos com SAÚDE se identificam itens incompatíveis com a natureza de gastos para fins da LC 141/2012?	Prejudicado	Não foram enviados os demonstrativos das receitas e despesas com Ações e Serviços Públicos de Saúde
15 - Créditos orçamentários destinados à Câmara Municipal atendem aos requisitos da Constituição Federal?	NÃO	10,69%
16 - Despesas com Pessoal e Encargos do Município estão compatíveis com os limites legais? (utilizar o Parecer 12 do	SIM	52,54%

 TRIBUNAL DE CONTAS DO ESTADO DA PARAÍBA	CÓDIGO: POP-AUD-LOA-A (RT) Periodicidade: Anual Versão: 001	
--	---	---



TCE/PB)		
17 - Despesas com pessoal e encargos de cada um dos poderes estão compatíveis com os limites legais? (utilizar o Parecer 12 do TCE/PB)	SIM	Poder Executivo (49,19%) Poder Legislativo (3,35%)
18 - Em caso de regime próprio, as despesas com contribuição patronal fixadas são compatíveis com as alíquotas definidas?	NÃO SE APLICA	
19 - Há despesa fixada para: 19.1 Precatórios? 19.2 Serviço da Dívida (encargos+amortização)? 19.3 Despesas de exercícios anteriores? 19.4 Contribuição patronal devida ao INSS? 19.5 PASEP?	SIM SIM SIM SIM SIM	Precatórios (R\$ 85.000,00 – fl.25) Serviço da Dívida (R\$ 416.000,00 – fl.92) Despesas de exercícios anteriores (Ex: R\$ 5.700,00 – fl.93) PASEP (R\$ 106.000,00 – fl.223)
20 - As despesas fixadas são compatíveis com a LDO e o PPA?	SIM	

Conclusão:

- (X) A LOA tem o conteúdo mínimo exigido.
- (X) A Receita prevista e a Despesa fixada são compatíveis com as Metas Fiscais previstas na LDO.
- () As despesas com MDE fixadas atendem as normas de regência.
- () As despesas com Ações e Serviços Públicos de Saúde são compatíveis com as exigências da LC 141/2012.
- (X) As despesas de Pessoal do município estão fixadas em valor compatível com a LRF
- () As despesas fixadas para a CÂMARA têm valor total compatível com a CF.
- (X) As despesas com pessoal fixadas para cada um dos poderes obedecem aos limites legais.

Em face das verificações constantes da tabela acima, verifica-se a necessidade de ALERTAR o Gestor para:

Corrigir a LOA de 2018 no sentido do cumprimento dos itens acima expostos e que apresente os demonstrativos das receitas e despesas com Manutenção e Desenvolvimento do Ensino – MDE, os demonstrativos das receitas e despesas com Ações e Serviços

 TRIBUNAL DE CONTAS DO ESTADO DA PARAÍBA	CÓDIGO: POP-AUD-LOA-A (RT) Periodicidade: Anual Versão: 001	
--	--	---

Públicos de Saúde, bem como atender aos requisitos da Constituição Federal no tocante aos créditos orçamentários destinados à Câmara Municipal. Ademais, atentar para o **aperfeiçoamento** da LOA de 2019 no tocante às falhas apontadas.



É o relatório

João Pessoa, 10 de 01 de 2018.

1. CÁLCULO DA RECEITA TRIBUTÁRIA DO EXERCÍCIO ANTERIOR COM BASE NAS INFORMAÇÕES CONSTANTES NO SAGRES (EXERCÍCIO 2017)

DETALHAMENTO DAS RECEITAS TRIBUTÁRIAS DO EXERCÍCIO ANTERIOR	
RECEITA TRIBUTÁRIA DE EXERCÍCIO ANTERIOR	VALOR
Imposto sobre a Propriedade Predial e Territorial Urbana (IPTU)	5.531,65
Imposto Retido nas Fontes s/Rendimentos do Trabalho (IRRF)	61.216,45
Imposto Transmissão Inter Vivos Bens Imóveis Dir. s/Imóvel (ITBI)	1.360,00
Imposto sobre Serviços de Qualquer Natureza (ISS)	72.410,90
Taxas e COSIP	1.214,00
Cota parte do FPM	5.727.439,00
Cota parte do ICMS	1.009.859,13
Cota parte do IPVA	37.420,23
Cota parte do IPI - Exportação	12,30
Cota parte do ITR	810,82
ICMS - Exportação lei 87/96	1.133,66
CIDE	-
Dívida Ativa Tributária	1.739,84
Multas, Juros de Mora e Outros Encargos	-
Adições	-
Exclusões	-
Total das Receitas de Impostos e Transferências	6.920.147,98

Fonte: SAGRES

 TRIBUNAL DE CONTAS DO ESTADO DA PARAÍBA	CÓDIGO: POP-AUD-LOA-A (RT) Periodicidade: Anual Versão: 001	
--	---	---

1.1. Cálculo do Limite (valor previsto para o repasse à Câmara Municipal)

Especificação	Limite	Base (Receita Tributária + Transf. Exerc. Anterior) (R\$)	Valor Repassado (R\$)	%
Repasse	7,00%	R\$ 6.920.147,98	R\$ 739.750,00 (11 meses)	10,69%

* Foi considerado como Base apenas os valores referentes aos 11 primeiros meses de 2017 e como Valor Repassado foi realizado uma proporção de 11 meses do valor repassado constante na LOA de 2018.

5. CÁLCULO DAS DESPESAS DE PESSOAL

Itens 16 e 17

Despesa com Pessoal R\$

Elemento de despesa	Adm. Direta do Executivo	Adm Indireta	Poder Executivo	Poder Legislativo	Município
Contratação por tempo determinado	1.438.000,00	-	1.438.000,00	5.000,00	1.443.000,00
Vencimentos e Vantagens Fixas	5.217.500,00	-	5.217.500,00	450.000,00	5.667.500,00
Outras despesas variáveis pessoal	15.650,00	-	15.650,00	-	15.650,00
Outras despesas contratos terceirizados	-	-	-	-	-
Outras Despesas	-	-	-	-	-
Total das despesas com pessoal	6.671.150,00	-	6.671.150,00	455.000,00	7.126.150,00
Diferença positiva com inativos e as receitas com contribuições	-		-	-	-
Total das despesas com Pessoal do Ente					7.126.150,00
Obrigações Patronais ajustadas	960.100,00	-		99.000,00	1.059.100,00
Total das despesas do Ente incluso as obrigações patronais					8.185.250,00
Receita Corrente Líquida					13.563.201,00
% da despesa com Pessoal com o Parecer TC nº 12			49,19	3,35	52,54
% da despesa com Pessoal			49,19	4,08	60,35

Fonte: Anexo II da Despesa (fls.104/108)

Assinado em 12 de Janeiro de 2018



Thiago Nascimento da Cunha
Mat. 3707121
AUDITOR DE CONTAS PÚBLICAS

Assinado em 12 de Janeiro de 2018



Eduardo Ferreira Albuquerque
Mat. 3705935
CHEFE DE DEPARTAMENTO



DOCUMENTO: 84765/17
SUBCATEGORIA: LOA - Lei Orçamentária Anual
JURISDICIONADO: Prefeitura Municipal de Boa Ventura
INTERESSADOS: Sr(a). Maria Leonice Lopes Vital (Gestor(a))

ALERTA - 00079/18

O Tribunal de Contas do Estado da Paraíba, nos termos do art. 71 da CF/88 e do §1º do art. 59 da LC 101/2000, e na conformidade do entendimento técnico contido no Relatório de Acompanhamento da Gestão, no intuito de prevenir fatos que comprometam resultados na gestão orçamentária, financeira e patrimonial, resolve: Emitir ALERTA ao jurisdicionado Prefeitura Municipal de Boa Ventura, sob a responsabilidade do interessado Sr(a). Maria Leonice Lopes Vital, no sentido de que adote medidas de prevenção ou correção, conforme o caso, relativamente aos seguintes fatos:

Corrigir a LOA de 2018 no sentido de que cumpra os itens expostos no relatório de fls. 360/365 e que apresente os demonstrativos das receitas e despesas com Manutenção e Desenvolvimento do Ensino MDE, os demonstrativos das receitas e despesas com Ações e Serviços Públicos de Saúde, bem como atender aos requisitos da Constituição Federal no tocante aos créditos orçamentários destinados à Câmara Municipal. Ademais, quando de sua elaboração, atentar para o aperfeiçoamento da LOA de 2019 no tocante às falhas apontadas.



Conselheiro Arthur Paredes Cunha Lima

Relator

06/03/2018 10:03



Documento: 84765/17

Subcategoria: LOA - Lei Orçamentária Anual

Jurisdicionado: Prefeitura Municipal de Boa Ventura

Exercício: 2018

CERTIDÃO

ALERTA

O Tribunal de Contas do Estado da Paraíba certifica que na edição Nº 1912 do Diário Oficial Eletrônico, com data de publicação em 07/03/2018, foi realizada a seguinte publicação:

Documento: 84765/17

Subcategoria: LOA - Lei Orçamentária Anual

Relator: Conselheiro Arthur Paredes Cunha Lima

Jurisdicionado: Prefeitura Municipal de Boa Ventura

Interessados: Sr(a). Maria Leonice Lopes Vital (Gestor(a))

Alerta TCE-PB 00079/18: O Tribunal de Contas do Estado da Paraíba, nos termos do art. 71 da CF/88 e do §1º do art. 59 da LC 101/2000, e na conformidade do entendimento técnico contido no Relatório de Acompanhamento da Gestão, no intuito de prevenir fatos que comprometam resultados na gestão orçamentária, financeira e patrimonial, resolve: Emitir ALERTA ao jurisdicionado Prefeitura Municipal de Boa Ventura, sob a responsabilidade do interessado Sr(a). Maria Leonice Lopes Vital, no sentido de que adote medidas de prevenção ou correção, conforme o caso, relativamente aos seguintes fatos: Corrigir a LOA de 2018 no sentido de que cumpra os itens expostos no relatório de fls. 360/365 e que apresente os demonstrativos das receitas e despesas com Manutenção e Desenvolvimento do Ensino MDE, os demonstrativos das receitas e despesas com Ações e Serviços Públicos de Saúde, bem como atender aos requisitos da Constituição Federal no tocante aos créditos orçamentários destinados à Câmara Municipal. Ademais, quando de sua elaboração, atentar para o aperfeiçoamento da LOA de 2019 no tocante às falhas apontadas.

João Pessoa, 06 de Março de 2018



Sistema de Processo Eletrônico do TCE-PB