



JORNAL OFICIAL

MUNICÍPIO DE BOA VENTURA – ESTADO DA PARAÍBA

Ano: XVI Edição Especial Lei Municipal N.º 081/97

28 de janeiro de 2019



Prefeitura Municipal de Boa Ventura
RELATÓRIO RESUMIDO DA EXECUÇÃO ORÇAMENTÁRIA
BALANÇO ORÇAMENTÁRIO
ORÇAMENTO FISCAL E DA SEGURIDADE SOCIAL
JANEIRO A DEZEMBRO DE 2018/BIMESTRE NOVEMBRO-DEZEMBRO

RREO - Anexo I (LRF, Art. 52, inciso I, alíneas "a" e "b" do inciso II e §1º) R\$ 1,00

RECEITAS	PREVISÃO INICIAL	PREVISÃO ATUALIZADA(a)	RECEITAS REALIZADAS				SALDO A REALIZAR (a-c)
			No Bimestre (b)	% (b/a)	Até o Bimestre (c)	% (c/a)	
RECEITAS (EXCETO INTRA-ORÇAMENTÁRIAS) (I)	26.660.201,00	26.660.271,00	3.362.803,23	12,61	16.087.954,34	60,34	10.572.316,66
Receitas Correntes	13.563.201,00	13.563.271,00	2.939.205,59	21,67	14.383.557,92	106,05	(820.286,92)
Impostos, Taxas e Contribuições de Melhoria	139.664,00	139.664,00	30.447,73	21,80	204.773,99	146,62	(65.109,99)
Impostos	136.010,00	136.010,00	30.067,73	22,11	200.592,99	147,48	(64.582,99)
Taxas	3.654,00	3.654,00	380,00	10,40	4.181,00	114,42	(527,00)
Contribuições	500,00	500,00	0,00	0,00	0,00	0,00	500,00
Contribuição para o Custeio do Serviço de Iluminação Pública	500,00	500,00	0,00	0,00	0,00	0,00	500,00
Receita Patrimonial	106.573,00	106.573,00	5.454,32	5,12	58.773,71	55,15	47.799,29
Exploração do Patrimônio Imobiliário do Estado	1.800,00	1.800,00	970,00	53,89	7.374,20	409,68	(5.574,20)
Valores Mobiliários	104.773,00	104.773,00	4.484,32	4,28	51.399,51	49,06	53.373,49
Receita de Serviços	700,00	700,00	0,00	0,00	0,00	0,00	700,00
Serviços Administrativos e Comerciais Gerais	700,00	700,00	0,00	0,00	0,00	0,00	700,00
Transferências Correntes	13.305.264,00	13.305.264,00	2.885.903,74	21,69	13.736.291,64	103,24	(431.027,64)
Transferências da União e de suas Entidades	9.344.225,00	9.344.225,00	2.171.036,83	23,23	9.829.390,56	105,19	(485.165,56)
Transferências dos Estados e do Distrito Federal e de suas Entidades	1.288.267,00	1.288.267,00	258.826,33	20,09	1.322.611,74	102,67	(34.344,74)
Transferências de Outras Instituições Públicas	2.672.772,00	2.672.772,00	456.040,58	17,06	2.584.289,34	96,69	88.482,66
Outras Receitas Correntes	10.500,00	10.570,00	17.399,80	164,61	383.718,58	3.630,26	(373.148,58)
Indenizações, Restituições e Ressarcimentos	8.000,00	8.000,00	216,08	2,70	324.745,88	4.059,32	(316.745,88)
Bens, Direitos e Valores Incorporados ao Patrimônio Público	1.500,00	1.500,00	0,00	0,00	2.511,80	167,45	(1.011,80)
Demais Receitas Correntes	1.000,00	1.070,00	17.183,72	1.605,96	56.460,90	5.276,72	(55.390,90)
Receitas de Capital	13.097.000,00	13.097.000,00	423.597,64	3,23	1.704.396,42	13,01	11.392.603,58
Alienação de Bens	5.000,00	5.000,00	0,00	0,00	0,00	0,00	5.000,00
Alienação de Bens Móveis	5.000,00	5.000,00	0,00	0,00	0,00	0,00	5.000,00
Transferências de Capital	13.092.000,00	13.092.000,00	423.597,64	3,24	1.704.396,42	13,02	11.387.603,58
Transferências dos Estados e do Distrito Federal e de suas Entidades	12.140.000,00	12.140.000,00	375.000,00	3,09	1.589.641,40	13,09	10.550.358,60
Transferências dos Estados e do Distrito Federal e de suas Entidades	952.000,00	952.000,00	48.597,64	5,10	114.755,02	12,05	837.244,98
RECEITAS (INTRA-ORÇAMENTÁRIAS) (II)	0,00	0,00	0,00	0,00	0,00	0,00	0,00
SUBTOTAL DAS RECEITAS (II)-(I)	26.660.201,00	26.660.271,00	3.362.803,23	12,61	16.087.954,34	60,34	10.572.316,66



JORNAL OFICIAL

MUNICÍPIO DE BOA VENTURA – ESTADO DA PARAÍBA

Ano: XVI Edição Especial Lei Municipal N.º 081/97

28 de janeiro de 2019



Prefeitura Municipal de Boa Ventura
RELATÓRIO RESUMIDO DA EXECUÇÃO ORÇAMENTÁRIA
BALANÇO ORÇAMENTÁRIO

ORÇAMENTO FISCAL E DA SEGURIDADE SOCIAL
JANEIRO A DEZEMBRO DE 2018/BIMESTRE NOVEMBRO-DEZEMBRO

RREO - Anexo I (LRF, Art. 52, inciso I, alíneas "a" e "b" do inciso II e §1º)										RS 1,00
OPERAÇÕES DE CRÉDITO / REFINANCIAMENTO (IV)										
Operações de Crédito - Mercado Interno	0,00	0,00	0,00	0,00	0,00	0,00	0,00	0,00	0,00	0,00
Mobiliária	0,00	0,00	0,00	0,00	0,00	0,00	0,00	0,00	0,00	0,00
Contratual	0,00	0,00	0,00	0,00	0,00	0,00	0,00	0,00	0,00	0,00
Operações de Crédito - Mercado Externo	0,00	0,00	0,00	0,00	0,00	0,00	0,00	0,00	0,00	0,00
Mobiliária	0,00	0,00	0,00	0,00	0,00	0,00	0,00	0,00	0,00	0,00
Contratual	0,00	0,00	0,00	0,00	0,00	0,00	0,00	0,00	0,00	0,00
SUBTOTAL COM REFINANCIAMENTO (V)=(III+IV)	26.660.201,00	26.660.271,00	3.362.803,23		12,61	16.087.954,34		60,34		10.572.316,66
DEFICIT (VI)	-	-	-		-	-		-		-
TOTAL (VII) -(V + VI)	26.660.201,00	26.660.271,00	3.362.803,23		12,61	16.087.954,34		60,34		10.572.316,66
SALDO DE EXERCÍCIOS ANTERIORES										
Recursos Arrecadados em Exercícios Anteriores - RPPS	0,00	0,00	-	-	-	0,00	-	-	-	-
Superávit Financeiro Utilizado para Créditos Adicionais	0,00	0,00	-	-	-	0,00	-	-	-	-
Reabertura de Créditos Adicionais	-	0,00	-	-	-	0,00	-	-	-	-
	-	0,00	-	-	-	0,00	-	-	-	-

DESPESAS	DOTAÇÃO INICIAL	DOTAÇÃO ATUALIZADA	DESPESAS EMPENHADAS		SALDO	DESPESAS LIQUIDADAS		SALDO	DESPESAS PAGAS ATÉ O BIMESTRE	INSCRITOS EM RESTOS A PAGAR NÃO PROCESSADOS*
			No Bimestre	Até o Bimestre		No Bimestre	Até o Bimestre			
	(d)	(e)	(f)	(f)	(g) = (e - f)	(h)	(h)	(i) = (e - h)	(j)	(k)
DESPESAS (EXCETO INTRA-ORÇAMENTÁRIAS) (VIII)	26.660.201,00	26.660.201,00	3.733.493,45	15.941.858,29	10.718.342,71	4.307.938,54	15.941.858,29	10.718.342,71	14.378.137,07	0,00
DESPESAS CORRENTES	12.576.556,00	14.449.618,52	3.430.050,20	13.970.395,60	479.222,92	3.950.798,61	13.970.395,60	479.222,92	12.434.400,38	0,00
PESSOAL E ENCARGOS SOCIAIS	7.902.950,00	8.758.568,91	2.134.749,67	8.637.652,43	120.916,48	2.362.972,09	8.637.652,43	120.916,48	7.540.029,52	0,00
JUROS E ENCARGOS DA DÍVIDA	1.000,00	1.000,00	0,00	0,00	1.000,00	0,00	0,00	1.000,00	0,00	0,00
OUTRAS DESPESAS CORRENTES	4.672.606,00	5.690.049,61	1.295.300,53	5.332.743,17	357.306,44	1.587.826,52	5.332.743,17	357.306,44	4.894.370,86	0,00
DESPESAS DE CAPITAL	13.948.645,00	12.075.582,48	303.443,25	1.971.462,69	10.104.119,79	357.139,93	1.971.462,69	10.104.119,79	1.943.736,69	0,00
INVESTIMENTOS	13.438.645,00	11.652.940,69	206.624,98	1.566.594,29	10.086.346,40	260.321,66	1.566.594,29	10.086.346,40	1.538.868,29	0,00
INVERSÕES FINANCEIRAS	35.000,00	27.911,75	0,00	10.140,00	17.771,75	0,00	10.140,00	17.771,75	10.140,00	0,00
AMORTIZAÇÃO DA DÍVIDA	475.000,00	394.730,04	96.818,27	394.728,40	1,64	96.818,27	394.728,40	1,64	394.728,40	0,00
RESERVA DE CONTINGÊNCIA	135.000,00	135.000,00	0,00	0,00	135.000,00	0,00	135.000,00	0,00	0,00	0,00
DESPESAS (INTRA-ORÇAMENTÁRIAS) (IX)	0,00	0,00	0,00	0,00	0,00	0,00	0,00	0,00	0,00	0,00
SUBTOTAL DAS DESPESAS (X)=(VIII-IX)	26.660.201,00	26.660.201,00	3.733.493,45	15.941.858,29	10.718.342,71	4.307.938,54	15.941.858,29	10.718.342,71	14.378.137,07	0,00



JORNAL OFICIAL

MUNICÍPIO DE BOA VENTURA – ESTADO DA PARAÍBA

Ano: XVI Edição Especial Lei Municipal N.º 081/97

28 de janeiro de 2019



Prefeitura Municipal de Boa Ventura
RELATÓRIO RESUMIDO DA EXECUÇÃO ORÇAMENTÁRIA
BALANÇO ORÇAMENTÁRIO

ORÇAMENTO FISCAL E DA SEGURIDADE SOCIAL
JANEIRO A DEZEMBRO DE 2018/BIMESTRE NOVEMBRO-DEZEMBRO

	RS 1,00									
RREO - Anexo I (LRF, Art. 52, inciso I, alíneas "a" e "b" do inciso II e §1º)										
AMORTIZAÇÃO DA DIV. / REFINANCIAMENTO (XI)	0,00	0,00	0,00	0,00	0,00	0,00	0,00	0,00	0,00	0,00
Amortização da Dívida Interna	0,00	0,00	0,00	0,00	0,00	0,00	0,00	0,00	0,00	0,00
Dívida Mobiliária	0,00	0,00	0,00	0,00	0,00	0,00	0,00	0,00	0,00	0,00
Outras Dívidas	0,00	0,00	0,00	0,00	0,00	0,00	0,00	0,00	0,00	0,00
Amortização da Dívida Externa	0,00	0,00	0,00	0,00	0,00	0,00	0,00	0,00	0,00	0,00
Dívida Mobiliária	0,00	0,00	0,00	0,00	0,00	0,00	0,00	0,00	0,00	0,00
Outras Dívidas	0,00	0,00	0,00	0,00	0,00	0,00	0,00	0,00	0,00	0,00
SUBTOTAL C/REFINANCIAMENTO (XII)-(X+XI)	26.660.201,00	26.660.201,00	3.733.493,45	15.941.858,29	10.718.342,71	4.307.938,54	15.941.858,29	10.718.342,71	14.378.137,07	0,00
SUPERAVIT (XIII)	-	-	-	-	-	-	146.096,05	-	-	-
TOTAL (XIV)-(XII+XIII)	26.660.201,00	26.660.201,00	3.733.493,45	15.941.858,29	-	4.307.938,54	16.087.954,34	-	14.378.137,07	0,00
RESERVA DO RPPS	0,00	0,00	-	-	0,00	-	-	0,00	-	-

FONTE: Sistema PublicSoft Contabilidade - Secretaria de Finanças - em 31 de janeiro de 2019 às 14:05:18

CLAIR LEIFFÃO MARTINS
CPF 477.984.084-87
CRC-PB 4.395/O-7

KAMILLA LOPES VITAL
SECRETÁRIA DE FINANÇAS

MARIA LEONICE LOPES
VITAL
PREFEITA



JORNAL OFICIAL

MUNICÍPIO DE BOA VENTURA – ESTADO DA PARAÍBA

Ano: XVI Edição Especial Lei Municipal N.º 081/97

28 de janeiro de 2019



Prefeitura Municipal de Boa Ventura
RELATÓRIO RESUMIDO DA EXECUÇÃO ORÇAMENTÁRIA
DEMONSTRATIVO DA EXECUÇÃO DAS DESPESAS POR FUNÇÃO/SUBFUNÇÃO
ORÇAMENTO FISCAL E DA SEGURIDADE SOCIAL
JANEIRO A DEZEMBRO DE 2018/BIMESTRE NOVEMBRO-DEZEMBRO

RREO - Anexo II (LRF, Art. 52, inciso II, alínea "c")

R\$ 1,00

FUNÇÃO/SUBFUNÇÃO	DOTAÇÃO INICIAL	DOTAÇÃO ATUALIZADA	DESPESAS EMPENHADAS			SALDO	DESPESAS LIQUIDADAS			SALDO	INSCRITAS EM RESTOS A PAGAR NÃO PROCESSADOS
			No Bimestre	Até o Bimestre	%		No Bimestre	Até o Bimestre	%		
DESPESAS (EXCETO INTRA-ORÇAMENTÁRIAS)	26.660.201,00	26.660.201,00	3.733.493,45	15.941.858,29	100,00	10.718.342,71	4.307.938,54	15.941.858,29	100,00	10.718.342,71	0,00
(1)											
Legislativa	807.000,00	807.000,00	684.512,61	684.512,61	4,29	122.487,39	684.512,61	684.512,61	4,29	122.487,39	0,00
Ação Legislativa	807.000,00	807.000,00	684.512,61	684.512,61	4,29	122.487,39	684.512,61	684.512,61	4,29	122.487,39	0,00
Administração	2.143.400,00	2.502.141,41	484.434,97	2.485.871,61	15,59	16.269,80	715.076,75	2.485.871,61	15,59	16.269,80	0,00
Administração Geral	1.345.400,00	1.450.702,05	270.664,72	1.438.861,78	9,03	11.840,27	336.372,34	1.438.861,78	9,03	11.840,27	0,00
Administração Financeira	744.000,00	991.589,26	203.122,25	987.351,83	6,19	4.228,53	366.080,41	987.351,83	6,19	4.228,53	0,00
Comunicação Social	54.000,00	59.859,00	10.648,00	59.658,00	0,37	201,00	12.624,00	59.658,00	0,37	201,00	0,00
Assistência Social	1.245.212,00	1.172.511,52	138.343,37	664.110,77	4,17	508.400,75	140.774,91	664.110,77	4,17	508.400,75	0,00
Assistência à Criança e ao Adolescente	140.200,00	160.946,34	33.462,85	154.159,71	0,97	6.786,63	33.462,85	154.159,71	0,97	6.786,63	0,00
Assistência Comunitária	1.105.012,00	1.011.565,18	104.880,52	509.951,06	3,20	501.614,12	107.312,06	509.951,06	3,20	501.614,12	0,00
Saúde	8.578.399,00	8.578.399,00	924.510,32	4.901.832,65	30,75	3.676.566,35	1.080.125,95	4.901.832,65	30,75	3.676.566,35	0,00
Atenção Básica	5.052.407,00	5.047.702,19	811.031,02	4.017.974,51	25,20	1.029.727,68	959.332,65	4.017.974,51	25,20	1.029.727,68	0,00
Assistência Hospitalar e Ambulatorial	88.312,00	149.411,75	23.770,80	145.085,26	0,91	4.326,49	31.084,80	145.085,26	0,91	4.326,49	0,00
Suporte Profilático e Terapêutico	3.383.115,00	3.296.438,34	72.653,22	661.146,14	4,15	2.635.292,20	72.653,22	661.146,14	4,15	2.635.292,20	0,00
Vigilância Sanitária	15.370,00	7.200,00	0,00	1.828,90	0,01	5.371,10	0,00	1.828,90	0,01	5.371,10	0,00
Vigilância Epidemiológica	39.195,00	77.646,72	17.055,28	75.797,84	0,48	1.848,88	17.055,28	75.797,84	0,48	1.848,88	0,00
Educação	6.819.992,00	6.819.992,00	1.024.867,78	4.558.316,92	28,59	2.261.675,08	1.130.011,00	4.558.316,92	28,59	2.261.675,08	0,00
Ensino Fundamental	4.602.577,00	4.785.723,74	942.369,52	4.092.204,71	25,67	693.519,03	1.043.886,66	4.092.204,71	25,67	693.519,03	0,00
Ensino Médio	6.780,00	700,00	0,00	0,00	0,00	700,00	0,00	0,00	0,00	700,00	0,00
Ensino Superior	10.500,00	3.500,00	0,00	2.760,00	0,02	740,00	0,00	2.760,00	0,02	740,00	0,00
Educação Infantil	1.296.335,00	1.054.720,26	70.009,11	347.072,09	2,18	707.648,17	70.990,44	347.072,09	2,18	707.648,17	0,00
Educação Básica	903.800,00	975.348,00	12.489,15	116.280,12	0,73	859.067,88	15.133,90	116.280,12	0,73	859.067,88	0,00
Cultura	98.400,00	131.274,13	24.788,51	120.940,96	0,76	10.333,17	24.788,51	120.940,96	0,76	10.333,17	0,00
Diffusão Cultural	98.400,00	131.274,13	24.788,51	120.940,96	0,76	10.333,17	24.788,51	120.940,96	0,76	10.333,17	0,00
Urbanismo	1.127.725,00	1.338.927,71	279.176,86	1.318.521,44	8,27	20.406,27	314.922,55	1.318.521,44	8,27	20.406,27	0,00
Administração Geral	1.102.725,00	1.313.927,71	279.176,86	1.308.381,44	8,21	5.546,27	314.922,55	1.308.381,44	8,21	5.546,27	0,00
Infra-Estrutura Urbana	25.000,00	25.000,00	0,00	10.140,00	0,06	14.860,00	0,00	10.140,00	0,06	14.860,00	0,00
Habituação	503.000,00	503.000,00	0,00	0,00	0,00	503.000,00	0,00	0,00	0,00	503.000,00	0,00
Habituação Urbana	503.000,00	503.000,00	0,00	0,00	0,00	503.000,00	0,00	0,00	0,00	503.000,00	0,00
Gestão Ambiental	1.501.000,00	1.501.000,00	13.000,00	78.000,00	0,49	1.423.000,00	39.000,00	78.000,00	0,49	1.423.000,00	0,00
Controle Ambiental	78.000,00	78.000,00	13.000,00	78.000,00	0,49	0,00	39.000,00	78.000,00	0,49	0,00	0,00
Recursos Hídricos	1.423.000,00	1.423.000,00	0,00	0,00	0,00	1.423.000,00	0,00	0,00	0,00	1.423.000,00	0,00



JORNAL OFICIAL

MUNICÍPIO DE BOA VENTURA – ESTADO DA PARAÍBA

Ano: XVI Edição Especial Lei Municipal N.º 081/97

28 de janeiro de 2019



Prefeitura Municipal de Boa Ventura
RELATÓRIO RESUMIDO DA EXECUÇÃO ORÇAMENTÁRIA
DEMONSTRATIVO DA EXECUÇÃO DAS DESPESAS POR FUNÇÃO/SUBFUNÇÃO
ORÇAMENTO FISCAL E DA SEGURIDADE SOCIAL

JANEIRO A DEZEMBRO DE 2018/ BIMESTRE NOVEMBRO-DEZEMBRO

RREO - Anexo II (LRF, Art. 52, inciso II, alínea "c")

R\$ 1,00

FUNÇÃO/SUBFUNÇÃO	DOTAÇÃO INICIA	DOTAÇÃO ATUALIZADA	DESPESAS EMPENHADAS			SALDO	DESPESAS LIQUIDADAS			SALDO	INSCRITAS EM RESTOS A PAGAR NÃO PROCESSADOS
			No Bimestre	Até o Bimestre	%		No Bimestre	Até o Bimestre	%		
	(a)	(a)	(b)	(b)	(b / total b)	(c) = (a - b)	(d)	(d)	(d / total d)	(e) = (a - d)	(f)
DESPESAS (EXCETO INTRA-ORÇAMENTÁRIAS)	26.660.201,00	26.660.201,00	3.733.493,45	15.941.858,29	100,00	10.718.342,71	4.307.938,54	15.941.858,29	100,00	10.718.342,71	0,00
(I)											
Agricultura	1.073.000,00	1.073.000,00	41.662,66	277.195,58	1,74	795.804,42	43.442,66	277.195,58	1,74	795.804,42	0,00
Administração Geral	272.000,00	279.000,00	41.662,66	265.304,58	1,66	13.695,42	43.442,66	265.304,58	1,66	13.695,42	0,00
Extensão Rural	801.000,00	794.000,00	0,00	11.891,00	0,07	782.109,00	0,00	11.891,00	0,07	782.109,00	0,00
Comércio e Serviços	1.278.000,00	859.439,63	5.000,00	305.797,26	1,92	553.642,37	5.000,00	305.797,26	1,92	553.642,37	0,00
Turismo	1.278.000,00	859.439,63	5.000,00	305.797,26	1,92	553.642,37	5.000,00	305.797,26	1,92	553.642,37	0,00
Transporte	45.573,00	5.880,79	0,00	5.880,00	0,04	0,79	0,00	5.880,00	0,04	0,79	0,00
Transporte Rodoviário	45.573,00	5.880,79	0,00	5.880,00	0,04	0,79	0,00	5.880,00	0,04	0,79	0,00
Desporto e Lazer	697.500,00	705.424,00	6.674,79	14.671,79	0,09	690.752,21	6.674,79	14.671,79	0,09	690.752,21	0,00
Desporto Comunitário	697.500,00	705.424,00	6.674,79	14.671,79	0,09	690.752,21	6.674,79	14.671,79	0,09	690.752,21	0,00
Encargos Especiais	607.000,00	527.210,81	106.521,58	526.206,70	3,30	1.004,11	123.608,81	526.206,70	3,30	1.004,11	0,00
Def. Interesse Públ. no Proc. Judiciário	85.000,00	73.417,46	23.823,90	73.415,69	0,46	1,77	23.823,90	73.415,69	0,46	1,77	0,00
Serviço da Dívida Interna	416.000,00	342.651,35	77.056,71	341.650,04	2,14	1.001,31	77.056,71	341.650,04	2,14	1.001,31	0,00
Transferências	106.000,00	111.142,00	5.640,97	111.140,97	0,70	1,03	22.728,20	111.140,97	0,70	1,03	0,00
RESERVA DE CONTINGÊNCIA	135.000,00	135.000,00	0,00	0,00	0,00	135.000,00	0,00	0,00	0,00	135.000,00	0,00
DESPESAS (INTRA-ORÇAMENTÁRIAS) (II)	0,00	0,00	0,00	0,00	0,00	0,00	0,00	0,00	0,00	0,00	0,00
TOTAL (III)=(I-II)	26.660.201,00	26.660.201,00	3.733.493,45	15.941.858,29	100,00	10.718.342,71	4.307.938,54	15.941.858,29	100,00	10.718.342,71	0,00

FONTE: Sistema PublicSoft Contabilidade - Secretaria de Finanças - em 31 de janeiro de 2019 as 14:05:34

CLAIR LEFFÊO MARTINS
CPF 477.984.084-87
CRC-PB 4.395/O-7



JORNAL OFICIAL

MUNICÍPIO DE BOA VENTURA – ESTADO DA PARAÍBA

Ano: XVI Edição Especial Lei Municipal N.º 081/97

28 de janeiro de 2019



Prefeitura Municipal de Boa Ventura
RELATÓRIO RESUMIDO DA EXECUÇÃO ORÇAMENTÁRIA
DEMONSTRATIVO DA EXECUÇÃO DAS DESPESAS POR FUNÇÃO/SUBFUNÇÃO
ORÇAMENTO FISCAL E DA SEGURIDADE SOCIAL
JANEIRO A DEZEMBRO DE 2018/BIMESTRE NOVEMBRO-DEZEMBRO

RREO - Anexo II (LRF, Art. 52, inciso II, alínea "c")

R\$ 1,00

FUNÇÃO/SUBFUNÇÃO	DOTAÇÃO INICIA	DOTAÇÃO ATUALIZADA (a)	DESPESAS EMPENHADAS			SALDO (c) = (a - b)	DESPESAS LIQUIDADAS			SALDO (e) = (a - d)	INSCRITAS EM RESTOS A PAGAR NÃO PROCESSADOS (f)
			No Bimestre	Até o Bimestre (b)	% (b / total b)		No Bimestre	Até o Bimestre (d)	% (d / total d)		

KAMILLA LOPES VITAL
SECRETARIA DE FINANÇAS

MARIA LEONICE LOPES
VITAL
PREFEITA



JORNAL OFICIAL

MUNICÍPIO DE BOA VENTURA – ESTADO DA PARAÍBA

Ano: XVI Edição Especial Lei Municipal N.º 081/97

28 de janeiro de 2019



Prefeitura Municipal de Boa Ventura
RELATÓRIO RESUMIDO DA EXECUÇÃO ORÇAMENTÁRIA
DEMONSTRATIVO DA PROJEÇÃO ATUARIAL DO REGIME PRÓPRIO DE PREVIDÊNCIA DOS
SERVIDORES NOME DO RELATORIO

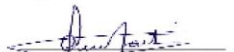
ORÇAMENTO FISCAL E DA SEGURIDADE SOCIAL
JANEIRO A DEZEMBRO DE 2018/BIMESTRE NOVEMBRO-DEZEMBRO

RREO - ANEXO 10 (LRF, art. 53, § 1º, inciso II)

RS 1,00

PLANO PREVIDENCIÁRIO				
EXERCÍCIO	RECEITAS PREVIDENCIÁRIAS (a)	DESPESAS PREVIDENCIÁRIAS (b)	RESULTADO PREVIDENCIÁRIO (c) = (a-b)	SALDO FINANCEIRO DO EXERCÍCIO (d) = (d' exercício anterior) + (c)
NADA A REGISTRAR				

FONTE: Sistema PublicSoft Contabilidade - Secretaria de Finanças - em 31 de janeiro de 2019 as 14:09:14


CLAIR LEIFÃO MARTINS
CPF 477.984.084-87
CRC-PB 4.395/O-7

KAMILLA LOPES VITAL
SECRETARIA DE FINANÇAS

MARIA LEONICE LOPES
VITAL
PREFEITA



JORNAL OFICIAL

MUNICÍPIO DE BOA VENTURA – ESTADO DA PARAÍBA

Ano: XVI Edição Especial Lei Municipal N.º 081/97

28 de janeiro de 2019



Prefeitura Municipal de Boa Ventura
RELATÓRIO RESUMIDO DA EXECUÇÃO ORÇAMENTÁRIA
DEMONSTRATIVO DA RECEITA CORRENTE LÍQUIDA
ORÇAMENTO FISCAL E DA SEGURIDADE SOCIAL

JANEIRO A DEZEMBRO DE 2018/BIMESTRE NOVEMBRO-DEZEMBRO

RREO ANEXO III (LRF, Art. 53, inciso I)

RS 1,00

Especificação	EVOLUÇÃO DA RECEITA REALIZADA NOS ÚLTIMOS 12 MESES												Total (últimos 12 meses)	Previsão Atualizada - 2018
	Jan/18	Fev/18	Mar/18	Abr/18	Mai/18	Jun/18	Jul/18	Ago/18	Set/18	Out/18	Nov/18	Dez/18		
RECEITAS CORRENTES (I)	1.148.974,47	1.479.508,63	1.072.421,55	1.224.183,66	1.458.202,52	1.750.005,18	1.610.108,80	1.168.596,21	990.203,09	1.095.421,92	1.225.953,44	1.361.381,48	16.206.163,24	15.542.241,00
Impostos, Taxas e Contribuições de Melhoria	9.804,59	14.895,67	10.953,16	14.888,77	15.102,66	21.663,32	14.851,25	35.021,51	21.884,62	15.174,57	17.904,43	12.543,30	204.773,99	139.664,00
IRRF	5.629,26	6.581,35	4.604,10	6.884,07	7.360,71	11.199,81	6.893,19	5.130,59	7.164,55	6.222,05	6.934,53	3.034,98	77.739,19	66.360,00
IPFU	0,00	0,00	0,00	0,00	0,00	1.094,63	831,72	0,00	1.165,68	0,00	29,67	165,27	3.526,37	5.000,00
ITBI	0,00	1.320,00	0,00	0,00	300,00	60,00	0,00	3.444,00	150,00	0,00	0,00	0,00	5.274,00	1.550,00
ISS	4.650,33	5.489,31	6.180,28	7.173,92	4.418,80	8.687,08	6.398,54	25.940,70	12.539,03	8.148,39	10.730,03	9.018,10	108.775,31	59.500,00
Outros Impostos, Taxas e Contribuições de Melhoria	125,00	1.505,01	168,78	728,78	3.113,09	320,00	727,80	506,22	925,36	804,13	210,00	324,95	9.489,12	7.250,00
Contribuições	0,00	0,00	0,00	0,00	0,00	0,00	0,00	0,00	0,00	0,00	0,00	0,00	0,00	500,00
Receita Patrimonial	5.833,22	6.811,25	4.186,22	14.878,82	3.848,91	3.748,16	4.976,28	4.706,21	3.472,03	2.358,29	1.887,60	3.566,92	58.773,71	106.573,00
Rendimentos de Aplicação Financeira	3.433,22	3.080,05	3.496,22	14.498,82	3.718,91	3.658,16	4.856,28	4.706,21	2.889,03	2.178,29	1.707,40	2.776,92	31.399,51	104.773,00
Outras Receitas Patrimoniais	1.400,00	2.931,20	490,00	380,00	230,00	90,00	120,00	0,00	583,00	180,00	180,00	790,00	7.374,20	1.800,00
Receita Agropecuária	0,00	0,00	0,00	0,00	0,00	0,00	0,00	0,00	0,00	0,00	0,00	0,00	0,00	0,00
Receita Industrial	0,00	0,00	0,00	0,00	0,00	0,00	0,00	0,00	0,00	0,00	0,00	0,00	0,00	0,00
Receita de Serviços	0,00	0,00	0,00	0,00	0,00	0,00	0,00	0,00	0,00	0,00	0,00	0,00	0,00	700,00
Transferências Correntes	1.123.351,71	1.452.401,70	1.054.778,64	1.177.422,49	1.435.405,10	1.718.805,03	1.290.044,01	1.122.396,35	962.008,75	1.068.728,83	1.302.439,98	1.030.031,17	15.648.895,66	15.204.004,00
Cota-Parte do FPM	692.466,45	905.270,21	609.600,76	639.146,55	784.388,08	734.542,14	846.160,99	629.569,43	474.670,92	539.223,06	677.328,32	1.185.329,15	8.717.496,06	9.110.364,00
Cota-Parte do FTR	6,59	0,00	0,00	12,98	20,48	0,00	68,89	52,35	191,78	556,31	86,00	0,00	995,38	225,00
Transferências da LC 87/1996	126,26	126,26	126,26	126,26	126,26	126,26	126,26	126,26	126,26	126,26	126,26	126,26	1.815,12	1.815,00
Cota-Parte do ICMS	134.182,21	118.003,22	111.103,76	85.681,92	150.772,28	105.979,35	106.652,87	115.800,43	132.491,19	166.791,63	130.406,22	128.592,39	1.486.457,47	1.419.544,00
Cota-Parte do IPVA	3.343,65	1.710,17	4.123,74	4.187,50	9.331,32	5.554,32	5.280,96	8.919,03	5.217,65	5.317,00	3.669,76	3.427,68	59.782,78	48.449,00
Transferências do FUNDEB	0,00	0,00	0,00	0,00	0,00	0,00	0,00	0,00	0,00	0,00	0,00	0,00	0,00	1.600,00
Transferências da LC 63/1989	212.818,56	266.910,33	193.560,88	170.960,07	291.741,91	211.590,01	202.799,39	208.490,52	160.466,41	209.674,68	216.760,96	239.279,62	2.548.298,34	2.672.772,00
Outras Transferências Correntes	81.207,99	160.461,51	136.263,24	277.281,21	199.024,77	661.108,95	128.954,65	162.538,31	188.842,54	147.839,89	274.362,38	381.278,07	2.798.339,51	2.030.335,00
Transferências do FUNDEB	8.789,95	81.200,00	2.203,53	16.999,58	3.625,91	4.690,47	396.317,26	3.544,16	2.927,69	9.160,23	3.655,71	13.744,09	383.738,58	10.500,00
Outras Receitas Correntes	166.024,99	205.021,90	144.990,85	145.831,00	188.927,62	169.240,34	122.302,21	150.853,49	122.539,51	142.402,78	162.263,27	192.306,06	1.912.604,02	1.979.040,00
DEBITOS (II)	0,00	0,00	0,00	0,00	0,00	0,00	0,00	0,00	0,00	0,00	0,00	0,00	0,00	0,00
Contrib. do Servidor para o Plano de Previdência	0,00	0,00	0,00	0,00	0,00	0,00	0,00	0,00	0,00	0,00	0,00	0,00	0,00	0,00
Compensação Financeira entre Regimes Previdenciários	0,00	0,00	0,00	0,00	0,00	0,00	0,00	0,00	0,00	0,00	0,00	0,00	0,00	0,00
Dedução de Receita para a Formação do FUNDEB	166.024,99	205.021,90	144.990,85	145.831,00	188.927,62	169.240,34	122.302,21	150.853,49	122.539,51	142.402,78	162.263,27	192.306,06	1.912.604,02	1.979.040,00
RECEITA CORRENTE LÍQUIDA (III) = (I) - (II)	980.954,48	1.274.486,72	927.430,70	1.078.356,66	1.269.274,90	1.581.164,84	1.493.966,59	1.017.914,72	867.763,58	953.019,14	1.163.624,17	1.175.581,42	14.383.557,02	13.563.201,00

Fonte: Sistema PublicSoft Contabilidade - Secretaria de Finanças - em 31 de janeiro de 2019 às 14:05:52

CLAIR LEIFÃO MARTINS
CPF 477.984.084-87
CRC-PB 4.395/O-7



JORNAL OFICIAL

MUNICÍPIO DE BOA VENTURA – ESTADO DA PARAÍBA

Ano: XVI Edição Especial Lei Municipal N.º 081/97

28 de janeiro de 2019



Prefeitura Municipal de Boa Ventura
RELATÓRIO RESUMIDO DA EXECUÇÃO ORÇAMENTÁRIA
DEMONSTRATIVO DA RECEITA CORRENTE LÍQUIDA
ORÇAMENTO FISCAL E DA SEGURIDADE SOCIAL
JANEIRO A DEZEMBRO DE 2018/BIMESTRE NOVEMBRO-DEZEMBRO

RREO □ ANEXO III (LRF, Art. 53, inciso I)

RS 1,00

Especificação	EVOLUÇÃO DA RECEITA REALIZADA NOS ÚLTIMOS 12 MESES												Total (últimos 12 meses)	Previsão Atualizada - 2018
	Jan/18	Fev/18	Mar/18	Abr/18	Mai/18	Jun/18	Jul/18	Ago/18	Set/18	Out/18	Nov/18	Dez/18		

KAMILLA LOPES VITAL
SECRETARIA DE FINANÇAS

MARIA LEONICE LOPES
VITAL
PREFEITA



JORNAL OFICIAL

MUNICÍPIO DE BOA VENTURA – ESTADO DA PARAÍBA

Ano: XVI Edição Especial Lei Municipal N.º 081/97

28 de janeiro de 2019



Prefeitura Municipal de Boa Ventura
 RELATÓRIO RESUMIDO DA EXECUÇÃO ORÇAMENTÁRIA
DEMONSTRATIVO DA RECEITA DE IMPOSTOS LÍQUIDA E DAS DESPESAS PRÓPRIAS COM AÇÕES E SERVIÇOS PÚBLICOS DE SAÚDE
 ORÇAMENTO FISCAL E DA SEGURIDADE SOCIAL
 JANEIRO A DEZEMBRO DE 2018/BIMESTRE NOVEMBRO-DEZEMBRO

RREO ANEXO XII (LC 141/2012, art. 35) R\$ 1,00

RECEITAS PARA APURAÇÃO DA APLICAÇÃO EM AÇÕES E SERVIÇOS PÚBLICOS DE SAÚDE	PREVISÃO INICIAL	PREVISÃO ATUALIZADA (a)	RECEITAS REALIZADAS	
			Até o Bimestre (b)	% (b/a) x 100
RECEITA DE IMPOSTOS LÍQUIDA (I)	136.010,00	136.010,00	200.592,99	147,48
Imposto Predial e Territorial Urbano - IPTU	5.000,00	5.000,00	3.526,37	70,53
Imposto sobre Transmissão de Bens Intervivos - ITBI	1.550,00	1.550,00	5.274,00	340,26
Imposto sobre Serviços de Qualquer Natureza - ISS	59.500,00	59.500,00	108.775,31	182,82
Imposto de Renda Retido na Fonte - IRRF	67.360,00	67.360,00	77.739,19	115,41
Imposto Territorial Rural - ITR	0,00	0,00	0,00	0,00
Multas, Juros de Mora e Outros Encargos dos Impostos	50,00	50,00	0,00	0,00
Dívida Ativa dos Impostos	2.500,00	2.500,00	5.278,12	211,12
Multas, Juros de Mora e Outros Encargos da Dívida Ativa	50,00	50,00	0,00	0,00
RECEITA DE TRANSFERÊNCIA CONSTITUCIONAIS E LEGAIS (II)	9.895.197,00	9.895.197,00	9.563.023,14	96,64
Cota-Parte FPM	8.424.364,00	8.424.364,00	8.014.272,39	95,13
Cota-Parte ITR	225,00	225,00	995,38	442,39
Cota-Parte IPVA	48.449,00	48.449,00	59.782,78	123,39
Cota-Parte ICMS	1.419.544,00	1.419.544,00	1.486.457,47	104,71
Cota-Parte IPI-Exportação	1.000,00	1.000,00	0,00	0,00
Compensações Financeiras Provenientes de Impostos e Transferências Constitucionais	1.615,00	1.615,00	1.515,12	93,82
Desoneração ICMS (LC 87/96)	1.615,00	1.615,00	1.515,12	93,82
Compensações Financeiras Provenientes de Impostos e Transferências Constitucionais	0,00	0,00	0,00	0,00
Outras	0,00	0,00	0,00	0,00
TOTAL DAS RECEITAS PARA APURAÇÃO DA APLICAÇÃO EM AÇÕES E SERVIÇOS PÚBLICOS DE SAÚDE (III) = I + II	10.031.207,00	10.031.207,00	9.763.616,13	97,33

RECEITAS ADICIONAIS PARA FINANCIAMENTO DA SAÚDE	PREVISÃO INICIAL	PREVISÃO ATUALIZADA (c)	RECEITAS REALIZADAS	
			Até o Bimestre (d)	% (d/c) x 100
TRANSFERÊNCIA DE RECURSOS DO SISTEMA ÚNICO DE SAÚDE-SUS	6.820.994,00	6.820.994,00	3.126.771,16	106,68
Provenientes da União	6.471.406,00	6.471.406,00	3.106.475,10	48,00
Provenientes dos Estados	315.000,00	315.000,00	0,00	0,00
Provenientes de Outros Municípios	0,00	0,00	0,00	0,00
Outras Receitas do SUS	34.588,00	34.588,00	20.296,06	58,68

www.publicsoft.com.br - PublicSoft Contabilidade - versão 2019.8.10.0 - (83)3022-0800
 Prefeitura Municipal de Boa Ventura CNPJ: 08.940.702/0001-67 Emília Leite, SN Cep: 58993000 Centro, Boa Ventura-PB fone: (83)3493-1003 Page: 1 of 4



JORNAL OFICIAL

MUNICÍPIO DE BOA VENTURA – ESTADO DA PARAÍBA

Ano: XVI Edição Especial Lei Municipal N.º 081/97

28 de janeiro de 2019

TRANSFERÊNCIAS VOLUNTÁRIAS	0,00	0,00	0,00	0,00
RECEITAS DE OPERAÇÕES DE CRÉDITO VINCULADAS À SAÚDE	0,00	0,00	0,00	0,00
OUTRAS RECEITAS PARA FINANCIAMENTO DA SAÚDE	65.979,00	65.979,00	32.158,82	48,74
TOTAL RECEITAS ADICIONAIS PARA FINANCIAMENTO DA SAÚDE	6.951.698,00	6.951.698,00	3.189.116,80	45,88

DESPESAS COM SAÚDE (Por Grupo de Natureza da Despesa)	DOTAÇÃO INICIAL	DOTAÇÃO ATUALIZADA (e)	DESPESAS EMPENHADAS		DESPESAS LIQUIDADAS		Inscritas em Restos a Pagar não Processados[7]
			Até o Bimestre (f)	(f/e) x 100	Até o Bimestre (g)	(g/e) x 100	
DESPESAS CORRENTES	2.738.104,00	3.562.285,44	3.531.778,78	99,14	3.531.778,78	99,14	99,14
Pessoal e Encargos Sociais	1.765.050,00	2.000.128,50	1.990.423,88	99,51	1.990.423,88	99,51	0,00
Juros e Encargos da Dívida	0,00	0,00	0,00	0,00	0,00	0,00	0,00
Outras Despesas Correntes	973.054,00	1.562.156,94	1.541.354,90	98,67	1.541.354,90	98,67	0,00
DESPESAS DE CAPITAL	5.840.295,00	5.016.113,56	1.370.053,87	27,31	1.370.053,87	27,31	27,31
Investimentos	5.835.295,00	5.015.440,56	1.370.053,87	27,32	1.370.053,87	27,32	0,00
Inversões Financeiras	5.000,00	673,00	0,00	0,00	0,00	0,00	0,00
Amortização da Dívida	0,00	0,00	0,00	0,00	0,00	0,00	0,00
TOTAL DAS DESPESAS COM SAÚDE (IV)	8.578.399,00	8.578.399,00	4.901.832,65	225,50	4.901.832,65	225,50	0,00

DESPESAS COM SAÚDE NÃO COMPUTADAS PARA FINS DE APURAÇÃO DO PERCENTUAL MÍNIMO	DOTAÇÃO INICIAL	DOTAÇÃO ATUALIZADA (e)	DESPESAS EMPENHADAS		DESPESAS LIQUIDADAS		Inscritas em Restos a Pagar não Processados[7]
			Até o Bimestre (h)	(h/IVf) x 100	Até o Bimestre (j)	(j/IVg) x 100	
DESPESAS COM INATIVOS E PENSIONISTAS	0,00	0,00	0,00	0,00	0,00	0,00	0,00
DESPESA COM ASSISTÊNCIA À SAÚDE QUE NÃO ATENDE AO PRINCÍPIO DE ACESSO UNIVERSAL	0,00	0,00	0,00	0,00	0,00	0,00	0,00
DESPESAS CUSTEADAS COM OUTROS RECURSOS	6.820.994,00	6.504.723,79	2.866.237,02	58,47	2.866.237,02	58,47	0,00
Recursos de Transferência do Sistema Único de Saúde - SUS	1.818.994,00	1.983.605,88	1.950.936,00	39,80	1.950.936,00	39,80	0,00
Recursos de Operações de Crédito	0,00	0,00	0,00	0,00	0,00	0,00	0,00
Outros Recursos	5.002.000,00	4.521.117,91	915.301,02	18,67	915.301,02	18,67	0,00
OUTRAS AÇÕES E SERVIÇOS NÃO COMPUTADOS	0,00	0,00	0,00	0,00	0,00	0,00	0,00
RESTOS A PAGAR NÃO PROCESSADOS INSCRITOS INDEVIDAMENTE NO EXERCÍCIO SEM DISPONIBILIDADE FINANCEIRA¹	0,00	0,00	0,00	0,00	0,00	0,00	0,00
DESPESAS CUSTEADAS COM DISPONIBILIDADE DE CAIXA VINCULADA AOS RESTOS A PAGAR CANCELADOS²	0,00	0,00	0,00	0,00	0,00	0,00	0,00
DESPESAS CUSTEADAS COM RECURSOS VINCULADOS À PARCELA DO PERCENTUAL MÍNIMO QUE NÃO FOI APLICADA EM AÇÕES E SERVIÇOS DE SAÚDE EM EXERCÍCIOS ANTERIORES³	0,00	0,00	0,00	0,00	0,00	0,00	0,00



JORNAL OFICIAL

MUNICÍPIO DE BOA VENTURA – ESTADO DA PARAÍBA

Ano: XVI Edição Especial Lei Municipal N.º 081/97

28 de janeiro de 2019

TOTAL DAS DESPESAS COM NÃO COMPUTADAS (V)	6.820.994,00	6.504.723,79	2.866.237,02	58,47	2.866.237,02	58,47	0,00
---	--------------	--------------	--------------	-------	--------------	-------	------

TOTAL DAS DESPESAS COM AÇÕES E SERVIÇOS PÚBLICOS DE SAÚDE (VI) = (IV - V)	1.757.405,00	2.073.675,21	2.035.595,63	100,00	2.035.595,63	140,81	0,00
---	--------------	--------------	--------------	--------	--------------	--------	------

PERCENTUAL DE APLICAÇÃO EM AÇÕES E SERVIÇOS PÚBLICOS DE SAÚDE SOBRE A RECEITA DE IMPOSTOS LÍQUIDA E TRANSFERÊNCIAS CONSTITUCIONAIS E LEGAIS (VII%) = (VI(h ou i) / IIIb x 100)[6] - LIMITE CONSTITUCIONAL							20,85
---	--	--	--	--	--	--	-------

VALOR REFERENTE À DIFERENÇA ENTRE O VALOR EXECUTADO E O LIMITE MÍNIMO CONSTITUCIONAL [VI(h ou i) - (15 x IIIb)/100][6]							571.053,21
--	--	--	--	--	--	--	------------

EXECUÇÃO DE RESTOS A PAGAR NÃO PROCESSADOS INSCRITOS COM DISPONIBILIDADE DE CAIXA	INSCRITOS	CANCELADOS / PRESCRITOS	PAGOS	A PAGAR	PARCELA CONSIDERADA NO LIMITE
Inscritos em 2018	0,00	0,00	0,00	0,00	0,00
Inscritos em 2017	0,00	0,00	0,00	0,00	0,00
Inscritos em 2016	0,00	0,00	0,00	0,00	0,00
Inscritos em 2015	0,00	0,00	0,00	0,00	0,00
Inscritos em 2014	0,00	0,00	0,00	0,00	0,00
Inscritos em exercícios anteriores à 2014 Somatório	0,00	0,00	0,00	0,00	0,00
TOTAL	0,00	0,00	0,00	0,00	0,00

CONTROLE DOS RESTOS A PAGAR CANCELADOS OU PRESCRITOS PARA FINS DE APLICAÇÃO DA DISPONIBILIDADE DE CAIXA CONFORME ARTIGO 24, § 1º e 2º	RESTOS A PAGAR CANCELADOS OU PRESCRITOS		
	Saldo Inicial	Despesas Custeadas no Exercício de Referência (j)	Saldo Final (Não Aplicado)
Restos a Pagar Cancelados ou Prescritos em 2018	0,00	0,00	0,00
Restos a Pagar Cancelados ou Prescritos em 2017	0,00	0,00	0,00
Restos a Pagar Cancelados ou Prescritos em 2016	0,00	0,00	0,00
Restos a Pagar Cancelados ou Prescritos em 2015	0,00	0,00	0,00
Restos a Pagar Cancelados ou Prescritos em 2014	0,00	0,00	0,00
Restos a Pagar Cancelados ou Prescritos em exercícios anteriores à 2014 Somatório	0,00	0,00	0,00
TOTAL (VIII)	0,00	0,00	0,00

CONTROLE DO VALOR REFERENTE AO PERCENTUAL MÍNIMO NÃO CUMPRIDO EM EXERCÍCIOS ANTERIORES PARA FINS DE APLICAÇÃO DOS RECURSOS VINCULADOS CONFORME ARTIGOS 25 E 26	RESTOS A PAGAR CANCELADOS OU PRESCRITOS		
	Saldo Inicial	Despesas Custeadas no Exercício de Referência (k)	Saldo Final (Não Aplicado)
Diferença de limite não cumprido em 2018	0,00	0,00	0,00
Diferença de limite não cumprido em 2017	0,00	0,00	0,00
Diferença de limite não cumprido em 2016	0,00	0,00	0,00
Diferença de limite não cumprido em 2015			



JORNAL OFICIAL

MUNICÍPIO DE BOA VENTURA – ESTADO DA PARAÍBA


Ano: XVI Edição Especial Lei Municipal N.º 081/97

28 de janeiro de 2019

Diferença de limite não cumprido em 2014	0,00	0,00	0,00
Diferença de limite não cumprido em exercícios anteriores à 2014 Somatório	0,00	0,00	0,00
TOTAL (IX)	0,00	0,00	0,00

DESPESAS COM SAÚDE (Por Subfunção)	DOTAÇÃO INICIAL	DOTAÇÃO ATUALIZADA	DESPESAS EMPENHADAS		DESPESAS LIQUIDADAS		Inscritas em Restos a Pagar não Processados[7]
			Até o Bimestre (l)	(l / Total l) x 100	Até o Bimestre (m)	m / Total m) x 100	
Atenção Básica	5.052.407,00	5.047.702,19	4.017.974,51	81,97	4.017.974,51	81,97	0,00
Assistência Hospitalar e Ambulatorial	88.312,00	149.411,75	145.085,26	2,96	145.085,26	2,96	0,00
Suporte Profilático e Terapêutico	3.383.115,00	3.296.438,34	661.146,14	13,49	661.146,14	13,49	0,00
Vigilância Sanitária	15.370,00	7.200,00	1.828,90	0,04	1.828,90	0,04	0,00
Vigilância Epidemiológica	39.195,00	77.646,72	75.797,84	1,55	75.797,84	1,55	0,00
Alimentação e Nutrição	0,00	0,00	0,00	0,00	0,00	0,00	0,00
Outras Subfunções	0,00	0,00	0,00	0,00	0,00	0,00	0,00
TOTAL	8.578.399,00	8.578.399,00	4.901.832,65	100,00	4.901.832,65	100,00	0,00

FONTE: Sistema PublicSoft Contabilidade - Secretaria de Finanças - em 31 de janeiro de 2019 às 14:10:19


CLÁUDIA LEFFA MARTINS
CPF 477.984.084-87
CRC-PB 4.395/O-7

KAMILLA LOPES VITAL
SECRETARIA DE FINANÇAS

MARIA LEONICE LOPES
VITAL
PREFEITA



JORNAL OFICIAL

MUNICÍPIO DE BOA VENTURA – ESTADO DA PARAÍBA

Ano: XVI Edição Especial Lei Municipal N.º 081/97

28 de janeiro de 2019



Prefeitura Municipal de Boa Ventura
RELATÓRIO RESUMIDO DA EXECUÇÃO ORÇAMENTÁRIA
DEMONSTRATIVO DAS PARCERIAS PÚBLICO-PRIVADAS
ORÇAMENTO FISCAL E DA SEGURIDADE SOCIAL

JANEIRO A DEZEMBRO DE 2018/BIMESTRE NOVEMBRO-DEZEMBRO

RREO Anexo XIII (Lei nº 11.079, de 30.12.2004, arts. 22, 25 e 28)

R\$ 1,00

IMPACTO DAS CONTRATAÇÕES DE PPP	SALDO TOTAL EM 31 DE DEZEMBRO DO EXERCÍCIO ANTERIOR	REGISTROS EFETUADOS EM 2018									
		No bimestre	Até o bimestre								
NADA A REGISTRAR											
TOTAL DE ATIVOS Ativos Contabilizados na SPE											
TOTAL DE PASSIVOS Obrigações decorrentes de Ativos Constitucionais pela SPE Provisões de PPP Outros Passivos											
ATOS POTENCIAIS PASSIVOS Obrigações Contratuais Garantias Concedidas											
DESPESAS DE PPP	EXERCÍCIO ANTERIOR	EXERCÍCIO CORRENTE	2019	2020	2021	2022	2023	2024	2025	2026	2027
Do Emte Federado, exceto estatais não dependentes (I)											
Das estatais Não-Dependentes											
TOTAL DAS DESPESAS											
PPP A CONTRATAR (II)											
RECEITA CORRENTE LÍQUIDA (RCL)											
TOTAL DAS DESPESAS CONSIDERADAS PARA O LIMITE (IV = I + II)											
TOTAL DAS DESPESAS / RCL (%) (V = IV / III)											
NOTA:											

FONTE: Sistema PublicSoft Contabilidade - Secretaria de Finanças - em 31 de janeiro de 2019 as 14:10:31

CLAIR LEIFÃO MARTINS
CPF 477.984.084-87
CRC-PB 4.395/O-7

KAMILLA LOPES VITAL
SECRETARIA DE FINANÇAS

MARIA LEONICE LOPES VITAL
PREFEITA



JORNAL OFICIAL

MUNICÍPIO DE BOA VENTURA – ESTADO DA PARAÍBA

Ano: XVI Edição Especial Lei Municipal N.º 081/97

28 de janeiro de 2019



Prefeitura Municipal de Boa Ventura
RELATÓRIO RESUMIDO DA EXECUÇÃO ORÇAMENTÁRIA
DEMONSTRATIVO DAS RECEITAS DE OPERAÇÕES DE CRÉDITO E DESPESAS DE CAPITAL
ORÇAMENTO FISCAL E DA SEGURIDADE SOCIAL
JANEIRO A DEZEMBRO DE 2018/BIMESTRE NOVEMBRO-DEZEMBRO

RREO □ ANEXO IX (LRF, art.53, § 1º, inciso I)

R\$ 1,00

RECEITAS	PREVISÃO ATUALIZADA (a)	RECEITAS REALIZADAS (b)	SALDO NÃO REALIZADO (c)=(a-b)
RECEITAS DE OPERAÇÕES DE CRÉDITO (I) [1]			

DESPESAS	DOTAÇÃO ATUALIZADA (d)	DESPESAS EMPENHADAS (e)	DESPESAS LIQUIDADAS	DESPESAS INCRITAS EM RESTOS A PAGAR NÃO PROCESSADOS	SALDO NÃO EXECUTADO (f) = (d-e)
DESPESAS DE CAPITAL	12.075.582,48	1.971.462,69	1.971.462,69		10.104.119,79
(-) Incentivos Fiscais a Contribuinte					
(-) Incentivos Fiscais a Contribuinte por Instituições. Financeiras					
DESPESA DE CAPITAL LÍQUIDA (II)	12.075.582,48	1.971.462,69	1.971.462,69		10.104.119,79

RESULTADO PARA APURAÇÃO DA REGRA DE OURO (III) = (I □ II)	(12.075.582,48) (a - d)	(1.971.462,69) (b - e)	-	-	(10.104.119,79) (c - f)
---	----------------------------	---------------------------	---	---	----------------------------

Fonte: Sistema PublicSoft Contabilidade - Secretaria de Finanças - em 31 de janeiro de 2019 as 14:09:00

CLAIR LEITO MARTINS
 CPF 477.984.084-87
 CRC-PB 4.395/O-7

KAMILLA LOPES VITAL
 SECRETARIA DE FINANÇAS

MARIA LEONICE LOPES VITAL
 PREFEITA



JORNAL OFICIAL

MUNICÍPIO DE BOA VENTURA – ESTADO DA PARAÍBA

Ano: XVI Edição Especial Lei Municipal N.º 081/97

28 de janeiro de 2019



Prefeitura Municipal de Boa Ventura
RELATÓRIO RESUMIDO DA EXECUÇÃO ORÇAMENTÁRIA
DEMONSTRATIVO DAS RECEITAS E DESPESAS COM MANUTENÇÃO E DESENVOLVIMENTO DO ENSINO - MDE
ORÇAMENTO FISCAL E DA SEGURIDADE SOCIAL
JANEIRO A DEZEMBRO DE 2018/BIMESTRE NOVEMBRO-DEZEMBRO

RREO - Anexo VIII (LDB, Art. 72)

RS 1,00

RECEITA RESULTANTE DE IMPOSTOS (caput do art. 212 da Constituição)	PREVISÃO INICIAL	PREVISÃO ATUALIZADA (a)	RECEITAS REALIZADAS	
			Até o Bimestre (b)	% (c) = (b/a) x 100
1-RECEITAS DE IMPOSTOS	136.010,00	136.010,00	200.592,99	147,48
1.1-Receita Resultante do Imposto sobre a Propriedade Predial e Territorial Urbana - IPTU	7.050,00	7.050,00	8.804,49	176,09
1.1.1-IPTU	5.000,00	5.000,00	3.526,37	70,53
1.1.2-Multas, Juros de Mora, Dívida Ativa e Outros Encargos do IPTU	2.050,00	2.050,00	5.278,12	257,47
1.2-Receita Resultante do Imposto sobre Transmissão Inter Vivos - ITBI	1.550,00	1.550,00	5.274,00	340,26
1.2.1-ITBI	1.550,00	1.550,00	5.274,00	340,26
1.2.2-Multas, Juros de Mora, Dívida Ativa e Outros Encargos do ITBI	0,00	0,00	0,00	0,00
1.3-Receita Resultante do Imposto sobre Serviços de Qualquer Natureza - ISS	60.050,00	60.050,00	108.775,31	182,82
1.3.1-ISS	59.500,00	59.500,00	108.775,31	182,82
1.3.2-Multas, Juros de Mora, Dívida Ativa e Outros Encargos do ISS	550,00	550,00	0,00	0,00
1.4-Receita Resultante do Imposto de Renda Retido na Fonte - IRRF	67.360,00	67.360,00	77.739,19	115,41
1.4.1-IRRF	67.360,00	67.360,00	77.739,19	115,41
1.4.2-Multas, Juros de Mora, Dívida Ativa e Outros Encargos do IRRF	0,00	0,00	0,00	0,00
1.5-Receita Resultante do Imposto Territorial Rural - ITR (CF, art. 153, §4º, inciso III)	0,00	0,00	0,00	0,00
1.5.1-ITR	0,00	0,00	0,00	0,00
1.5.2-Multas, Juros de Mora, Dívida Ativa e Outros Encargos do ITR	0,00	0,00	0,00	0,00
2-RECEITAS DE TRANSFERÊNCIAS CONSTITUCIONAIS E LEGAIS	10.581.197,00	10.581.197,00	10.266.246,81	97,02
2.1-Cota-Parte FPM	9.110.364,00	9.110.364,00	8.717.496,06	95,13
2.1.1-Parcela referente à CF, art. 159, I, alínea b	8.424.364,00	8.424.364,00	8.014.272,39	95,13
2.1.2-Parcela referente à CF, art. 159, I, alínea c	345.000,00	345.000,00	355.945,00	103,17
2.1.3-Parcela referente à CF, art. 159, I, alínea d	341.000,00	341.000,00	347.278,67	101,84
2.2-Cota-Parte ICMS	1.419.544,00	1.419.544,00	1.486.457,47	104,71
2.3-ICMS-Desoneração - L.C. nº87/1996	1.615,00	1.615,00	1.515,12	93,82
2.4-Cota-Parte IPI-Exportação	1.000,00	1.000,00	0,00	0,00
2.5-Cota-Parte ITR	225,00	225,00	995,38	442,39
2.6-Cota-Parte IPVA	48.449,00	48.449,00	59.782,78	123,39
2.7-Cota-Parte IOF-Ouro	0,00	0,00	0,00	0,00
3- TOTAL DA RECEITA DE IMPOSTOS (1 + 2)	10.717.207,00	10.717.207,00	10.466.839,80	97,66



JORNAL OFICIAL

MUNICÍPIO DE BOA VENTURA – ESTADO DA PARAÍBA

Ano: XVI Edição Especial Lei Municipal N.º 081/97

28 de janeiro de 2019

RECEITAS ADICIONAIS PARA FINANCIAMENTO DO ENSINO	PREVISÃO INICIAL	PREVISÃO ATUALIZADA (a)	RECEITAS REALIZADAS	
			Até o Bimestre (b)	% (c) = (b/a) x 100
4-RECEITA DA APLICAÇÃO FINANCEIRA DE OUTROS RECURSOS DE IMPOSTOS VINCULADOS AO ENSINO	0,00	0,00	0,00	0,00
5-RECEITA DE TRANSFERÊNCIAS DO FNDE	263.836,00	263.836,00	259.068,57	98,19
5.1-Transferências do Salário-Educação	95.162,00	95.162,00	87.936,99	92,41
5.2-Transferências Diretas - PDDE	8.800,00	8.800,00	8.560,00	97,27
5.3-Transferências Diretas - PNAE	103.430,00	103.430,00	89.624,00	86,65
5.4-Transferências Diretas - PNATE	16.444,00	16.444,00	21.522,95	130,89
5.5-Outras Transferências do FNDE	40.000,00	40.000,00	51.424,63	128,56
5.6-Aplicação Financeira dos Recursos do FNDE	0,00	0,00	0,00	0,00
6-RECEITA DE TRANSFERÊNCIAS DE CONVÊNIOS	451.500,00	451.500,00	166.255,02	36,82
6.1-Transferências de Convênios	451.500,00	451.500,00	166.255,02	36,82
6.2-Aplicação Financeira dos Recursos de Convênios	0,00	0,00	0,00	0,00
7-RECEITA DE OPERAÇÕES DE CRÉDITO	0,00	0,00	0,00	0,00
8-OUTRAS RECEITAS PARA FINANCIAMENTO DO ENSINO	2.340.000,00	2.340.000,00	11.412,40	0,49
9-TOTAL DAS RECEITAS ADICIONAIS PARA FINANCIAMENTO DO ENSINO (4 + 5 + 6 + 7 + 8)	3.055.336,00	3.055.336,00	436.735,99	14,29

FUNDEB				
RECEITAS DO FUNDEB	PREVISÃO INICIAL	PREVISÃO ATUALIZADA (a)	RECEITAS REALIZADAS	
			Até o Bimestre (b)	% (b/a) x 100
10-RECEITAS DESTINADAS AO FUNDEB	1.979.040,00	1.979.040,00	1.912.604,02	96,51
10.1-Cota-Parte FPM Destinada ao FUNDEB (20,00% de 2.1.1)	1.684.873,00	1.684.873,00	1.602.854,16	95,13
10.2-Cota-Parte ICMS Destinada ao FUNDEB (20,00% de 2.2)	283.909,00	283.909,00	297.291,31	104,71
10.3-ICMS-Desonerção Destinada ao FUNDEB (20,00% de 2.3)	323,00	323,00	303,00	93,81
10.4-Cota-Parte IPI-Exportação Destinada ao FUNDEB (20,00% de 2.4)	200,00	200,00	0,00	0,00
10.5-Cota-Parte ITR ou ITR Arrecadado Destinados ao FUNDEB (20% de (1.5 + 2.5))	45,00	45,00	199,03	442,29
10.6-Cota-Parte IPVA Destinada ao FUNDEB (20,00% de 2.6)	9.690,00	9.690,00	11.956,52	123,39
11-RECEITAS RECEBIDAS DO FUNDEB	2.678.232,00	2.678.232,00	2.585.205,97	96,69
11.1-Transferências de Recursos do FUNDEB	2.412.080,00	2.412.080,00	2.412.013,80	100,00
11.2-Complementação da União ao FUNDEB	260.692,00	260.692,00	172.275,54	66,08
11.3-Receita de Aplicação Financeira dos Recursos do FUNDEB	5.460,00	5.460,00	916,63	16,79
12-RESULTADO LÍQUIDO DAS TRANSFERÊNCIAS DO FUNDEB (11.1 - 10)	433.040,00	433.040,00	499.409,78	115,33
[SE RESULTADO LÍQUIDO DA TRANSFERÊNCIA (12) > 0] = ACRÉSCIMO RESULTANTE DAS TRANSFERÊNCIAS DO FUNDEB	499.409,78			
[SE RESULTADO LÍQUIDO DA TRANSFERÊNCIA (12) < 0] = DECRÉSCIMO RESULTANTE DAS TRANSFERÊNCIAS DO FUNDEB	0,00			

DESPESAS DO FUNDEB	DOTAÇÃO INICIAL	DOTAÇÃO ATUALIZADA (d)	DESPESAS EMPENHADAS		DESPESAS LIQUIDADAS		INSCRITOS EM RESTOS A PAGAR NÃO PROCESSADOS [6] (f)
			Até o Bimestre (e)	% (f)=(e/d)x100	Até o Bimestre (g)	% (h)=(g/d)x100	
13-PAGAMENTO DOS PROFISSIONAIS DO MAGISTÉRIO	1.806.500,00	1.881.189,00	1.838.459,11	197,04	1.838.459,11	197,04	0,00



JORNAL OFICIAL

MUNICÍPIO DE BOA VENTURA – ESTADO DA PARAÍBA

Ano: XVI Edição Especial Lei Municipal N.º 081/97

28 de janeiro de 2019

13-PAGAMENTO DOS PROFISSIONAIS DO MAGISTÉRIO	1.806.500,00	1.881.189,00	1.838.459,11	197,04	1.838.459,11	197,04	0,00
13.1-Com Educação Infantil	242.000,00	236.341,00	235.339,87	99,58	235.339,87	99,58	0,00
13.2-Com Ensino Fundamental	1.564.500,00	1.644.848,00	1.603.119,24	97,46	1.603.119,24	97,46	0,00
14-OUTRAS DESPESAS	871.732,00	813.568,04	797.596,98	151,99	797.596,98	151,99	0,00
14.1-Com Educação Infantil	6.800,00	8.173,01	4.373,01	53,51	4.373,01	53,51	0,00
14.2-Com Ensino Fundamental	864.932,00	805.395,03	793.223,97	98,49	793.223,97	98,49	0,00
15-TOTAL DAS DESPESAS DO FUNDEB (13 + 14)	2.678.232,00	2.694.757,04	2.636.056,09	97,82	2.636.056,09	97,82	0,00

DEDUÇÕES PARA FINS DE LIMITE DO FUNDEB PARA PAGAMENTO DOS PROFISSIONAIS DO MAGISTÉRIO		VALOR
16- RESTOS A PAGAR INSCRITOS NO EXERCÍCIO SEM DISPONIBILIDADE FINANCEIRA DE RECURSOS DO FUNDEB		0,00
16.1 - FUNDEB 60%		0,00
16.2 - FUNDEB 40%		0,00
17- DESPESAS CUSTEADAS COM O SUPERÁVIT FINANCEIRO, DO EXERCÍCIO ANTERIOR, DO FUNDEB		0,00
17.1 - FUNDEB 60%		0,00
17.2 - FUNDEB 40%		0,00
18-TOTAL DAS DEDUÇÕES CONSIDERADAS PARA FINS DE LIMITE DO FUNDEB (16 + 17)		0,00

INDICADORES DO FUNDEB		VALOR
19 - TOTAL DAS DESPESAS DO FUNDEB PARA FINS DE LIMITE (15 - 18)		100,00
19.1 - Mínimo de 60% do FUNDEB na Remuneração do Magistério $[(13 - (16.1 + 17.1)) / (11) \times 100] \%$		71,11
19.2 - Máximo de 40% em Despesa com MDE, que não Remuneração do Magistério $(14 - (16.2 + 17.2)) / (11) \times 100] \%$		30,85
19.3 - Máximo de 5% não Aplicado no Exercício $(100 - (19.1 + 19.2)) \%$		(1,97)

CONTROLE DA UTILIZAÇÃO DE RECURSOS NO EXERCÍCIO SUBSEQUENTE		VALOR
20 - RECURSOS RECEBIDOS DO FUNDEB EM 2017 QUE NÃO FORAM UTILIZADOS		0,00
21 - DESPESAS CUSTEADAS COM O SALDO DO ITEM 20 ATÉ O 1º TRIMESTRE DE 2018(2)		0,00

MANUTENÇÃO E DESENVOLVIMENTO DO ENSINO - DESPESAS CUSTEADAS COM A RECEITA RESULTANTE DE IMPOSTOS E RECURSOS DO FUNDEB							
DESPESAS COM AÇÕES TÍPICAS DE MDE	DOTAÇÃO INICIAL	DOTAÇÃO ATUALIZADA (d)	DESPESAS EMPENHADAS		DESPESAS LIQUIDADAS		INSCRITOS EM RESTOS A PAGAR NÃO PROCESSADOS (f) (i)
			Até o Bimestre (e)	% (f) = (e/d) x 100	Até o Bimestre (g)	% (h) = (g/d) x 100	
22-EDUCAÇÃO INFANTIL							
22.1-Creche	260.300,00	315.681,64	303.878,51	188,20	303.878,51	188,20	0,00
22.1.1-Despesas Custeadas com Recursos do FUNDEB	260.300,00	315.681,64	303.878,51	188,20	303.878,51	188,20	0,00
22.1.2-Despesas Custeadas com Outros Recursos de Impostos	248.800,00	244.514,01	239.712,88	98,04	239.712,88	98,04	0,00
22.2-Pré-Escola	11.500,00	71.167,63	64.165,63	90,16	64.165,63	90,16	0,00
22.2.1-Despesas Custeadas com Recursos do FUNDEB	0,00	0,00	0,00	0,00	0,00	0,00	0,00
22.2.2-Despesas Custeadas com Outros Recursos de Impostos	0,00	0,00	0,00	0,00	0,00	0,00	0,00
23-ENSINO FUNDAMENTAL	3.425.156,00	3.725.952,00	3.657.688,31	196,67	3.657.688,31	196,67	0,00
23.1-Despesas Custeadas com Recursos do FUNDEB	2.429.432,00	2.450.243,03	2.396.343,21	97,80	2.396.343,21	97,80	0,00



JORNAL OFICIAL

MUNICÍPIO DE BOA VENTURA – ESTADO DA PARAÍBA

Ano: XVI Edição Especial Lei Municipal N.º 081/97

28 de janeiro de 2019

23-ENSINO FUNDAMENTAL	3.425.156,00	3.725.952,00	3.657.688,31	196,67	3.657.688,31	196,67	0,00
23.2-Despesa Custeadas com Outros Recursos de Impostos	995.724,00	1.275.708,97	1.261.345,10	98,87	1.261.345,10	98,87	0,00
24-ENSINO MÉDIO	0,00	0,00	0,00	0,00	0,00	0,00	0,00
25-ENSINO SUPERIOR	0,00	0,00	0,00	0,00	0,00	0,00	0,00
26-ENSINO PROFISSIONAL NÃO INTEGRADO AO ENSINO REGULAR	0,00	0,00	0,00	0,00	0,00	0,00	0,00
27-OUTRAS	903.800,00	975.348,00	116.280,12	11,92	116.280,12	11,92	0,00
28-TOTAL DAS DESPESAS COM AÇÕES TÍPICAS DE MDE (22 + 23 + 24 + 25 + 26 + 27)	4.589.256,00	5.016.981,64	4.077.846,94	81,28	4.077.846,94	81,28	0,00

DEDUÇÕES CONSIDERADAS PARA FINS DE LIMITE CONSTITUCIONAL	VALOR
29-RESULTADO LÍQUIDO DAS TRANSFERÊNCIAS DO FUNDEB - (12)	499.409,78
30-DESPESAS CUSTEADAS COM A COMPLEMENTAÇÃO DO FUNDEB NO EXERCÍCIO	0,00
31-RECEITA DE APLICAÇÃO FINANCEIRA DOS RECURSOS DO FUNDEB ATÉ O BIMESTRE - (49)	916,63
32-DESPESAS CUSTEADAS COM O SUPERÁVIT FINANCEIRO, DO EXERCÍCIO ANTERIOR, DO FUNDEB	0,00
33-DESPESAS CUSTEADAS COM O SUPERÁVIT FINANCEIRO, DO EXERCÍCIO ANTERIOR, DE OUTROS RECURSOS DE IMPOSTOS	0,00
34-RESTOS A PAGAR INSCRITOS NO EXERCÍCIO SEM DISPONIBILIDADE FINANCEIRA DE RECURSOS DE IMPOSTOS VINCULADOS AO ENSINO (4)	0,00
35-CANCELAMENTO, NO EXERCÍCIO, DE RESTOS A PAGAR INSCRITOS COM DISPONIBILIDADE FINANCEIRA DE RECURSOS DE IMPOSTOS VINCULADOS AO ENSINO - (45 j)	0,00
36-TOTAL DAS DEDUÇÕES CONSIDERADAS PARA FINS DE LIMITE CONSTITUCIONAL (29 + 30 + 31 + 32 + 33 + 34 + 35) [6]	500.326,41
37-TOTAL DAS DESPESAS PARA FINS DE LIMITE ((22 + 23) - (36)) [6]	3.461.240,41
38-PERCENTUAL DE APLICAÇÃO EM MDE SOBRE A RECEITA LÍQUIDA DE IMPOSTOS ((37) / (3) x 100) % [6] - LIMITE CONSTITUCIONAL 25% [5]	33,07

OUTRAS DESPESAS CUSTEADAS COM RECEITAS ADICIONAIS PARA FINANCIAMENTO DO ENSINO	DOTAÇÃO INICIAL	DOTAÇÃO ATUALIZADA (d)	DESPESAS EMPENHADAS		DESPESAS LIQUIDADAS		INSCRITOS EM RESTOS A PAGAR NÃO PROCESSADOS [6] (i)
			Até o Bimestre (e)	% (f) = (e/d) x 100	Até o Bimestre (g)	% (h) = (g/d) x 100	
39-DESPESAS CUSTEADAS COM A APLICAÇÃO FINANCEIRA DE OUTROS RECURSOS DE IMPOSTOS VINCULADOS AO ENSINO	0,00	0,00	0,00	0,00	0,00	0,00	0,00
40-DESPESAS CUSTEADAS COM A CONTRIBUIÇÃO SOCIAL DO SALÁRIO-EDUCAÇÃO	0,00	0,00	0,00	0,00	0,00	0,00	0,00
41-DESPESAS CUSTEADAS COM OPERAÇÕES DE CRÉDITO	0,00	0,00	0,00	0,00	0,00	0,00	0,00
42-DESPESAS CUSTEADAS COM OUTRAS RECEITAS PARA FINANCIAMENTO DO ENSINO	3.055.336,00	2.606.439,81	434.170,58	16,66	434.170,58	16,66	0,00



JORNAL OFICIAL

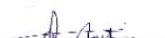
MUNICÍPIO DE BOA VENTURA – ESTADO DA PARAÍBA

Ano: XVI Edição Especial Lei Municipal N.º 081/97

28 de janeiro de 2019

43-TOTAL DAS OUTRAS DESPESAS CUSTEADAS COM RECEITAS ADICIONAIS PARA FINANCIAMENTO DO ENSINO (39 + 40 + 41 + 42)	3.055.336,00	2.606.439,81	434.170,58	16,66	434.170,58	16,66	0,00	
44-TOTAL GERAL DAS DESPESAS COM EDUCAÇÃO (28 + 43)	7.644.592,00	7.623.421,45	4.512.017,52	59,19	4.512.017,52	59,19	0,00	
RESTOS A PAGAR INSCRITOS COM DISPONIBILIDADE FINANCEIRA DE RECURSOS DE IMPOSTOS VINCULADOS AO ENSINO							SALDO ATÉ O BIMESTRE	CANCELADO EM 2018 (j)
45-RESTOS A PAGAR DE DESPESAS COM MDE							0,00	81.905,18
45.1-Executadas com Recursos de Impostos Vinculados ao Ensino							0,00	81.905,18
45.2-Executadas com Recursos do FUNDEB							0,00	0,00
FLUXO FINANCEIRO DOS RECURSOS DO FUNDEB							FUNDEB	SALÁRIO EDUCAÇÃO
46-DISPONIBILIDADE FINANCEIRA EM 31 DE DEZEMBRO DE 2017							2.990,42	0,00
47-(+) INGRESSO DE RECURSOS ATÉ O BIMESTRE							2.584.289,34	0,00
48-(-) PAGAMENTOS EFETUADOS ATÉ O BIMESTRE							2.551.289,91	0,00
48.1-ORÇAMENTO DO EXERCÍCIO							2.468.325,80	0,00
48.2-RESTOS A PAGAR							82.964,11	0,00
49-(-) RECEITA DE APLICAÇÃO FINANCEIRA DOS RECURSOS ATÉ O BIMESTRE							916,63	0,00
50-(-) DISPONIBILIDADE FINANCEIRA ATÉ O BIMESTRE							36.906,48	0,00
51-(+) AJUSTES							0,00	0,00
51.1-RETENÇÕES							0,00	0,00
51.2-CONCILIAÇÃO BANCÁRIA							0,00	0,00
52-(-)SALDO FINANCEIRO CONCILIADO							0,00	0,00

FONTE: Sistema PublicSoft Contabilidade - Secretaria de Finanças - em 31 de janeiro de 2019 às 14:04:04


CLAIR LEIFÃO MARTINS
CPF 477.984.084-87
CRC-PB 4.395/O-7

KAMILLA LOPES VITAL
SECRETÁRIA DE FINANÇAS

MARIA LEONICE LOPES
VITAL
PREFEITA



JORNAL OFICIAL

MUNICÍPIO DE BOA VENTURA – ESTADO DA PARAÍBA

Ano: XVI Edição Especial Lei Municipal N.º 081/97

28 de janeiro de 2019



Prefeitura Municipal de Boa Ventura
RELATÓRIO RESUMIDO DA EXECUÇÃO ORÇAMENTÁRIA
DEMONSTRATIVO DAS RECEITAS E DESPESAS COM MANUTENÇÃO E DESENVOLVIMENTO DO ENSINO - MDE
ORÇAMENTO FISCAL E DA SEGURIDADE SOCIAL
JANEIRO A DEZEMBRO DE 2018/BIMESTRE NOVEMBRO-DEZEMBRO

RREO - Anexo VIII (LDB, Art. 72)

RS 1,00

RECEITA RESULTANTE DE IMPOSTOS (caput do art. 212 da Constituição)	PREVISÃO INICIAL	PREVISÃO ATUALIZADA (a)	RECEITAS REALIZADAS	
			Até o Bimestre (b)	% (c) = (b/a) x 100
1-RECEITAS DE IMPOSTOS	136.010,00	136.010,00	200.592,99	147,48
1.1-Receita Resultante do Imposto sobre a Propriedade Predial e Territorial Urbana - IPTU	7.050,00	7.050,00	8.804,49	176,09
1.1.1-IPTU	5.000,00	5.000,00	3.526,37	70,53
1.1.2-Multas, Juros de Mora, Dívida Ativa e Outros Encargos do IPTU	2.050,00	2.050,00	5.278,12	257,47
1.2-Receita Resultante do Imposto sobre Transmissão Inter Vivos - ITBI	1.550,00	1.550,00	5.274,00	340,26
1.2.1-ITBI	1.550,00	1.550,00	5.274,00	340,26
1.2.2-Multas, Juros de Mora, Dívida Ativa e Outros Encargos do ITBI	0,00	0,00	0,00	0,00
1.3-Receita Resultante do Imposto sobre Serviços de Qualquer Natureza - ISS	60.050,00	60.050,00	108.775,31	182,82
1.3.1-ISS	59.500,00	59.500,00	108.775,31	182,82
1.3.2-Multas, Juros de Mora, Dívida Ativa e Outros Encargos do ISS	550,00	550,00	0,00	0,00
1.4-Receita Resultante do Imposto de Renda Retido na Fonte - IRRF	67.360,00	67.360,00	77.739,19	115,41
1.4.1-IRRF	67.360,00	67.360,00	77.739,19	115,41
1.4.2-Multas, Juros de Mora, Dívida Ativa e Outros Encargos do IRRF	0,00	0,00	0,00	0,00
1.5-Receita Resultante do Imposto Territorial Rural - ITR (CF, art. 153, §4º, inciso III)	0,00	0,00	0,00	0,00
1.5.1-ITR	0,00	0,00	0,00	0,00
1.5.2-Multas, Juros de Mora, Dívida Ativa e Outros Encargos do ITR	0,00	0,00	0,00	0,00
2-RECEITAS DE TRANSFERÊNCIAS CONSTITUCIONAIS E LEGAIS	10.581.197,00	10.581.197,00	10.266.246,81	97,02
2.1-Cota-Parte FPM	9.110.364,00	9.110.364,00	8.717.496,06	95,13
2.1.1-Parcela referente à CF, art. 159, I, alínea b	8.424.364,00	8.424.364,00	8.014.272,39	95,13
2.1.2-Parcela referente à CF, art. 159, I, alínea c	345.000,00	345.000,00	355.945,00	103,17
2.1.3-Parcela referente à CF, art. 159, I, alínea d	341.000,00	341.000,00	347.278,67	101,84
2.2-Cota-Parte ICMS	1.419.544,00	1.419.544,00	1.486.457,47	104,71
2.3-ICMS-Desoneração - L.C. nº87/1996	1.615,00	1.615,00	1.515,12	93,82
2.4-Cota-Parte IPI-Exportação	1.000,00	1.000,00	0,00	0,00
2.5-Cota-Parte ITR	225,00	225,00	995,38	442,39
2.6-Cota-Parte IPVA	48.449,00	48.449,00	59.782,78	123,39
2.7-Cota-Parte IOF-Ouro	0,00	0,00	0,00	0,00
3- TOTAL DA RECEITA DE IMPOSTOS (1 + 2)	10.717.207,00	10.717.207,00	10.466.839,80	97,66



JORNAL OFICIAL

MUNICÍPIO DE BOA VENTURA – ESTADO DA PARAÍBA

Ano: XVI Edição Especial Lei Municipal N.º 081/97

28 de janeiro de 2019

RECEITAS ADICIONAIS PARA FINANCIAMENTO DO ENSINO	PREVISÃO INICIAL	PREVISÃO ATUALIZADA (a)	RECEITAS REALIZADAS	
			Até o Bimestre (b)	% (c) = (b/a) x 100
4-RECEITA DA APLICAÇÃO FINANCEIRA DE OUTROS RECURSOS DE IMPOSTOS VINCULADOS AO ENSINO	0,00	0,00	0,00	0,00
5-RECEITA DE TRANSFERÊNCIAS DO FNDE	263.836,00	263.836,00	259.068,57	98,19
5.1-Transferências do Salário-Educação	95.162,00	95.162,00	87.936,99	92,41
5.2-Transferências Diretas - PDDE	8.800,00	8.800,00	8.560,00	97,27
5.3-Transferências Diretas - PNAE	103.430,00	103.430,00	89.624,00	86,65
5.4-Transferências Diretas - PNATE	16.444,00	16.444,00	21.522,95	130,89
5.5-Outras Transferências do FNDE	40.000,00	40.000,00	51.424,63	128,56
5.6-Aplicação Financeira dos Recursos do FNDE	0,00	0,00	0,00	0,00
6-RECEITA DE TRANSFERÊNCIAS DE CONVÊNIOS	451.500,00	451.500,00	166.255,02	36,82
6.1-Transferências de Convênios	451.500,00	451.500,00	166.255,02	36,82
6.2-Aplicação Financeira dos Recursos de Convênios	0,00	0,00	0,00	0,00
7-RECEITA DE OPERAÇÕES DE CRÉDITO	0,00	0,00	0,00	0,00
8-OUTRAS RECEITAS PARA FINANCIAMENTO DO ENSINO	2.340.000,00	2.340.000,00	11.412,40	0,49
9-TOTAL DAS RECEITAS ADICIONAIS PARA FINANCIAMENTO DO ENSINO (4 + 5 + 6 + 7 + 8)	3.055.336,00	3.055.336,00	436.735,99	14,29

FUNDEB				
RECEITAS DO FUNDEB	PREVISÃO INICIAL	PREVISÃO ATUALIZADA (a)	RECEITAS REALIZADAS	
			Até o Bimestre (b)	% (b/a) x 100
10-RECEITAS DESTINADAS AO FUNDEB	1.979.040,00	1.979.040,00	1.912.604,02	96,51
10.1-Cota-Parte FPM Destinada ao FUNDEB (20,00% de 2.1.1)	1.684.873,00	1.684.873,00	1.602.854,16	95,13
10.2-Cota-Parte ICMS Destinada ao FUNDEB (20,00% de 2.2)	283.909,00	283.909,00	297.291,31	104,71
10.3-ICMS-Desonerção Destinada ao FUNDEB (20,00% de 2.3)	323,00	323,00	303,00	93,81
10.4-Cota-Parte IPI-Exportação Destinada ao FUNDEB (20,00% de 2.4)	200,00	200,00	0,00	0,00
10.5-Cota-Parte ITR ou ITR Arrecadado Destinados ao FUNDEB (20% de (1.5 + 2.5))	45,00	45,00	199,03	442,29
10.6-Cota-Parte IPVA Destinada ao FUNDEB (20,00% de 2.6)	9.690,00	9.690,00	11.956,52	123,39
11-RECEITAS RECEBIDAS DO FUNDEB	2.678.232,00	2.678.232,00	2.585.205,97	96,69
11.1-Transferências de Recursos do FUNDEB	2.412.080,00	2.412.080,00	2.412.013,80	100,00
11.2-Complementação da União ao FUNDEB	260.692,00	260.692,00	172.275,54	66,08
11.3-Receita de Aplicação Financeira dos Recursos do FUNDEB	5.460,00	5.460,00	916,63	16,79
12-RESULTADO LÍQUIDO DAS TRANSFERÊNCIAS DO FUNDEB (11.1 - 10)	433.040,00	433.040,00	499.409,78	115,33
[SE RESULTADO LÍQUIDO DA TRANSFERÊNCIA (12) > 0] = ACRÉSCIMO RESULTANTE DAS TRANSFERÊNCIAS DO FUNDEB	499.409,78			
[SE RESULTADO LÍQUIDO DA TRANSFERÊNCIA (12) < 0] = DECRÉSCIMO RESULTANTE DAS TRANSFERÊNCIAS DO FUNDEB	0,00			

DESPESAS DO FUNDEB	DOTAÇÃO INICIAL	DOTAÇÃO ATUALIZADA (d)	DESPESAS EMPENHADAS		DESPESAS LIQUIDADAS		INSCRITOS EM RESTOS A PAGAR NÃO PROCESSADOS [6] (f)
			Até o Bimestre (e)	% (f)=(e/d)x100	Até o Bimestre (g)	% (h)=(g/d)x100	
13-PAGAMENTO DOS PROFISSIONAIS DO MAGISTÉRIO	1.806.500,00	1.881.189,00	1.838.459,11	197,04	1.838.459,11	197,04	0,00



JORNAL OFICIAL

MUNICÍPIO DE BOA VENTURA – ESTADO DA PARAÍBA

Ano: XVI Edição Especial Lei Municipal N.º 081/97

28 de janeiro de 2019

13-PAGAMENTO DOS PROFISSIONAIS DO MAGISTÉRIO	1.806.500,00	1.881.189,00	1.838.459,11	197,04	1.838.459,11	197,04	0,00
13.1-Com Educação Infantil	242.000,00	236.341,00	235.339,87	99,58	235.339,87	99,58	0,00
13.2-Com Ensino Fundamental	1.564.500,00	1.644.848,00	1.603.119,24	97,46	1.603.119,24	97,46	0,00
14-OUTRAS DESPESAS	871.732,00	813.568,04	797.596,98	151,99	797.596,98	151,99	0,00
14.1-Com Educação Infantil	6.800,00	8.173,01	4.373,01	53,51	4.373,01	53,51	0,00
14.2-Com Ensino Fundamental	864.932,00	805.395,03	793.223,97	98,49	793.223,97	98,49	0,00
15-TOTAL DAS DESPESAS DO FUNDEB (13 + 14)	2.678.232,00	2.694.757,04	2.636.056,09	97,82	2.636.056,09	97,82	0,00

DEDUÇÕES PARA FINS DE LIMITE DO FUNDEB PARA PAGAMENTO DOS PROFISSIONAIS DO MAGISTÉRIO		VALOR
16- RESTOS A PAGAR INSCRITOS NO EXERCÍCIO SEM DISPONIBILIDADE FINANCEIRA DE RECURSOS DO FUNDEB		0,00
16.1 - FUNDEB 60%		0,00
16.2 - FUNDEB 40%		0,00
17- DESPESAS CUSTEADAS COM O SUPERÁVIT FINANCEIRO, DO EXERCÍCIO ANTERIOR, DO FUNDEB		0,00
17.1 - FUNDEB 60%		0,00
17.2 - FUNDEB 40%		0,00
18- TOTAL DAS DEDUÇÕES CONSIDERADAS PARA FINS DE LIMITE DO FUNDEB (16 + 17)		0,00
INDICADORES DO FUNDEB		VALOR
19 - TOTAL DAS DESPESAS DO FUNDEB PARA FINS DE LIMITE (15 - 18)		100,00
19.1 - Mínimo de 60% do FUNDEB na Remuneração do Magistério $[(13 - (16.1 + 17.1)) / (11) \times 100] \%$		71,11
19.2 - Máximo de 40% em Despesa com MDE, que não Remuneração do Magistério $(14 - (16.2 + 17.2)) / (11) \times 100] \%$		30,85
19.3 - Máximo de 5% não Aplicado no Exercício $(100 - (19.1 + 19.2)) \%$		(1,97)

CONTROLE DA UTILIZAÇÃO DE RECURSOS NO EXERCÍCIO SUBSEQÜENTE		VALOR
20 - RECURSOS RECEBIDOS DO FUNDEB EM 2017 QUE NÃO FORAM UTILIZADOS		0,00
21 - DESPESAS CUSTEADAS COM O SALDO DO ITEM 20 ATÉ O 1º TRIMESTRE DE 2018(2)		0,00

MANUTENÇÃO E DESENVOLVIMENTO DO ENSINO - DESPESAS CUSTEADAS COM A RECEITA RESULTANTE DE IMPOSTOS E RECURSOS DO FUNDEB							
DESPESAS COM AÇÕES TÍPICAS DE MDE	DOTAÇÃO INICIAL	DOTAÇÃO ATUALIZADA (d)	DESPESAS EMPENHADAS		DESPESAS LIQUIDADAS		INSCRITOS EM RESTOS A PAGAR NÃO PROCESSADOS (f) (i)
			Até o Bimestre (e)	% (f) = (e/d) x 100	Até o Bimestre (g)	% (h) = (g/d) x 100	
22-EDUCAÇÃO INFANTIL							
22.1-Creche	260.300,00	315.681,64	303.878,51	188,20	303.878,51	188,20	0,00
22.1.1-Despesas Custeadas com Recursos do FUNDEB	260.300,00	315.681,64	303.878,51	188,20	303.878,51	188,20	0,00
22.1.2-Despesas Custeadas com Outros Recursos de Impostos	248.800,00	244.514,01	239.712,88	98,04	239.712,88	98,04	0,00
22.2-Pré-Escola	11.500,00	71.167,63	64.165,63	90,16	64.165,63	90,16	0,00
22.2.1-Despesas Custeadas com Recursos do FUNDEB	0,00	0,00	0,00	0,00	0,00	0,00	0,00
22.2.2-Despesas Custeadas com Outros Recursos de Impostos	0,00	0,00	0,00	0,00	0,00	0,00	0,00
23-ENSINO FUNDAMENTAL	3.425.156,00	3.725.952,00	3.657.688,31	196,67	3.657.688,31	196,67	0,00
23.1-Despesas Custeadas com Recursos do FUNDEB	2.429.432,00	2.450.243,03	2.396.343,21	97,80	2.396.343,21	97,80	0,00



JORNAL OFICIAL

MUNICÍPIO DE BOA VENTURA – ESTADO DA PARAÍBA

Ano: XVI Edição Especial Lei Municipal N.º 081/97

28 de janeiro de 2019

23-ENSINO FUNDAMENTAL	3.425.156,00	3.725.952,00	3.657.688,31	196,67	3.657.688,31	196,67	0,00
23.2-Despesa Custeadas com Outros Recursos de Impostos	995.724,00	1.275.708,97	1.261.345,10	98,87	1.261.345,10	98,87	0,00
24-ENSINO MÉDIO	0,00	0,00	0,00	0,00	0,00	0,00	0,00
25-ENSINO SUPERIOR	0,00	0,00	0,00	0,00	0,00	0,00	0,00
26-ENSINO PROFISSIONAL NÃO INTEGRADO AO ENSINO REGULAR	0,00	0,00	0,00	0,00	0,00	0,00	0,00
27-OUTRAS	903.800,00	975.348,00	116.280,12	11,92	116.280,12	11,92	0,00
28-TOTAL DAS DESPESAS COM AÇÕES TÍPICAS DE MDE (22 + 23 + 24 + 25 + 26 + 27)	4.589.256,00	5.016.981,64	4.077.846,94	81,28	4.077.846,94	81,28	0,00

DEDUÇÕES CONSIDERADAS PARA FINS DE LIMITE CONSTITUCIONAL	VALOR
29-RESULTADO LÍQUIDO DAS TRANSFERÊNCIAS DO FUNDEB - (12)	499.409,78
30-DESPESAS CUSTEADAS COM A COMPLEMENTAÇÃO DO FUNDEB NO EXERCÍCIO	0,00
31-RECEITA DE APLICAÇÃO FINANCEIRA DOS RECURSOS DO FUNDEB ATÉ O BIMESTRE - (49)	916,63
32-DESPESAS CUSTEADAS COM O SUPERÁVIT FINANCEIRO, DO EXERCÍCIO ANTERIOR, DO FUNDEB	0,00
33-DESPESAS CUSTEADAS COM O SUPERÁVIT FINANCEIRO, DO EXERCÍCIO ANTERIOR, DE OUTROS RECURSOS DE IMPOSTOS	0,00
34-RESTOS A PAGAR INSCRITOS NO EXERCÍCIO SEM DISPONIBILIDADE FINANCEIRA DE RECURSOS DE IMPOSTOS VINCULADOS AO ENSINO (4)	0,00
35-CANCELAMENTO, NO EXERCÍCIO, DE RESTOS A PAGAR INSCRITOS COM DISPONIBILIDADE FINANCEIRA DE RECURSOS DE IMPOSTOS VINCULADOS AO ENSINO - (45 j)	0,00
36-TOTAL DAS DEDUÇÕES CONSIDERADAS PARA FINS DE LIMITE CONSTITUCIONAL (29 + 30 + 31 + 32 + 33 + 34 + 35) [6]	500.326,41
37-TOTAL DAS DESPESAS PARA FINS DE LIMITE ((22 + 23) - (36)) [6]	3.461.240,41
38-PERCENTUAL DE APLICAÇÃO EM MDE SOBRE A RECEITA LÍQUIDA DE IMPOSTOS ((37) / (3) x 100) % [6] - LIMITE CONSTITUCIONAL 25% [5]	33,07

OUTRAS DESPESAS CUSTEADAS COM RECEITAS ADICIONAIS PARA FINANCIAMENTO DO ENSINO	DOTAÇÃO INICIAL	DOTAÇÃO ATUALIZADA (d)	DESPESAS EMPENHADAS		DESPESAS LIQUIDADAS		INSCRITOS EM RESTOS A PAGAR NÃO PROCESSADOS [6] (i)
			Até o Bimestre (e)	% (f) = (e/d) x 100	Até o Bimestre (g)	% (h) = (g/d) x 100	
39-DESPESAS CUSTEADAS COM A APLICAÇÃO FINANCEIRA DE OUTROS RECURSOS DE IMPOSTOS VINCULADOS AO ENSINO	0,00	0,00	0,00	0,00	0,00	0,00	0,00
40-DESPESAS CUSTEADAS COM A CONTRIBUIÇÃO SOCIAL DO SALÁRIO-EDUCAÇÃO	0,00	0,00	0,00	0,00	0,00	0,00	0,00
41-DESPESAS CUSTEADAS COM OPERAÇÕES DE CRÉDITO	0,00	0,00	0,00	0,00	0,00	0,00	0,00
42-DESPESAS CUSTEADAS COM OUTRAS RECEITAS PARA FINANCIAMENTO DO ENSINO	3.055.336,00	2.606.439,81	434.170,58	16,66	434.170,58	16,66	0,00



JORNAL OFICIAL


MUNICÍPIO DE BOA VENTURA – ESTADO DA PARAÍBA

Ano: XVI Edição Especial Lei Municipal N.º 081/97

28 de janeiro de 2019

43-TOTAL DAS OUTRAS DESPESAS CUSTEADAS COM RECEITAS ADICIONAIS PARA FINANCIAMENTO DO ENSINO (39 + 40 + 41 + 42)	3.055.336,00	2.606.439,81	434.170,58	16,66	434.170,58	16,66	0,00	
44-TOTAL GERAL DAS DESPESAS COM EDUCAÇÃO (28 + 43)	7.644.592,00	7.623.421,45	4.512.017,52	59,19	4.512.017,52	59,19	0,00	
RESTOS A PAGAR INSCRITOS COM DISPONIBILIDADE FINANCEIRA DE RECURSOS DE IMPOSTOS VINCULADOS AO ENSINO							SALDO ATÉ O BIMESTRE	CANCELADO EM 2018 (j)
45-RESTOS A PAGAR DE DESPESAS COM MDE							0,00	81.905,18
45.1-Executadas com Recursos de Impostos Vinculados ao Ensino							0,00	81.905,18
45.2-Executadas com Recursos do FUNDEB							0,00	0,00
FLUXO FINANCEIRO DOS RECURSOS DO FUNDEB							FUNDEB	SALÁRIO EDUCAÇÃO
46-DISPONIBILIDADE FINANCEIRA EM 31 DE DEZEMBRO DE 2017							2.990,42	0,00
47-(+) INGRESSO DE RECURSOS ATÉ O BIMESTRE							2.584.289,34	0,00
48-(-) PAGAMENTOS EFETUADOS ATÉ O BIMESTRE							2.551.289,91	0,00
48.1-ORÇAMENTO DO EXERCÍCIO							2.468.325,80	0,00
48.2-RESTOS A PAGAR							82.964,11	0,00
49-(-) RECEITA DE APLICAÇÃO FINANCEIRA DOS RECURSOS ATÉ O BIMESTRE							916,63	0,00
50-(-) DISPONIBILIDADE FINANCEIRA ATÉ O BIMESTRE							36.906,48	0,00
51-(+) AJUSTES							0,00	0,00
51.1-RETENÇÕES							0,00	0,00
51.2-CONCILIAÇÃO BANCÁRIA							0,00	0,00
52-(-)SALDO FINANCEIRO CONCILIADO							0,00	0,00

FONTE: Sistema PublicSoft Contabilidade - Secretaria de Finanças - em 31 de janeiro de 2019 às 13:53:13


CLAIR LEIFÃO MARTINS
CPF 477.984.084-87
CRC-PB 4.395/O-7

KAMILLA LOPES VITAL
SECRETÁRIA DE FINANÇAS

MARIA LEONICE LOPES
VITAL
PREFEITA



JORNAL OFICIAL

MUNICÍPIO DE BOA VENTURA – ESTADO DA PARAÍBA

Ano: XVI Edição Especial Lei Municipal N.º 081/97

28 de janeiro de 2019



Prefeitura Municipal de Boa Ventura
RELATÓRIO RESUMIDO DA EXECUÇÃO ORÇAMENTÁRIA
DEMONSTRATIVO DAS RECEITAS E DESPESAS PREVIDENCIÁRIAS DO REGIME PRÓPRIO DE PREVIDÊNCIA SOCIAL
ORÇAMENTO FISCAL E DA SEGURIDADE SOCIAL
JANEIRO A DEZEMBRO DE 2018/BIMESTRE NOVEMBRO-DEZEMBRO

RREO - Anexo IV (LRF, Art. 53, inciso II)

RS 1,00

RECEITAS PREVIDENCIÁRIAS - RPPS	PREVISÃO INICIAL	PREVISÃO ATUALIZADA	RECEITAS REALIZADAS	
			Até o Bimestre/ 2018	Até o Bimestre/ 2017
RECEITAS CORRENTES (I)	0,00	0,00	0,00	0,00
Receita de Contribuições dos Segurados	0,00	0,00	0,00	0,00
Civil	0,00	0,00	0,00	0,00
Ativo	0,00	0,00	0,00	0,00
Inativo	0,00	0,00	0,00	0,00
Pensionista	0,00	0,00	0,00	0,00
Militar	0,00	0,00	0,00	0,00
Ativo	0,00	0,00	0,00	0,00
Inativo	0,00	0,00	0,00	0,00
Pensionista	0,00	0,00	0,00	0,00
Receita de Contribuições Patronais	0,00	0,00	0,00	0,00
Civil	0,00	0,00	0,00	0,00
Ativo	0,00	0,00	0,00	0,00
Inativo	0,00	0,00	0,00	0,00
Pensionista	0,00	0,00	0,00	0,00
Militar	0,00	0,00	0,00	0,00
Ativo	0,00	0,00	0,00	0,00
Inativo	0,00	0,00	0,00	0,00
Pensionista	0,00	0,00	0,00	0,00
Em Regime de Parcelamento de Débitos	0,00	0,00	0,00	0,00
Receita Patrimonial	0,00	0,00	0,00	0,00
Recetas Imobiliárias	0,00	0,00	0,00	0,00
Recetas de Valores Mobiliários	0,00	0,00	0,00	0,00
Outras Receitas Patrimoniais	0,00	0,00	0,00	0,00
Receita Serviços	0,00	0,00	0,00	0,00
Outras Receitas Correntes	0,00	0,00	0,00	0,00
Compensação Previdenciária do RGPS para o RPPS	0,00	0,00	0,00	0,00
Aportes Periódicos para Amortização de Déficit Anual do RPPS (II)	0,00	0,00	0,00	0,00
Demais Receitas Correntes	0,00	0,00	0,00	0,00
RECEITAS DE CAPITAL (III)	0,00	0,00	0,00	0,00
Alienação de Bens, Direitos e Ativos	0,00	0,00	0,00	0,00
Amortização de Empréstimos	0,00	0,00	0,00	0,00

www.publicsoft.com.br - PublicSoft Contabilidade - versão 2019.8.10.0 - (83)3022-0800

Prefeitura Municipal de Boa Ventura CNPJ: 08.940.702/0001-67, Emília Leite, SN Cep: 58993000 Centro, Boa Ventura-PB fone: (83)3493-1003

Page: 1 of 4



JORNAL OFICIAL

MUNICÍPIO DE BOA VENTURA – ESTADO DA PARAÍBA

Ano: XVI Edição Especial Lei Municipal N.º 081/97

28 de janeiro de 2019

DESPESAS PREVIDENCIÁRIAS - RPPS	DOTAÇÃO INICIAL	DOTAÇÃO ATUALIZADA	DESPESAS EMPENHADAS		DESPESAS LIQUIDADAS		INSCRITAS EM RESTOS A PAGAR NÃO PROCESSADOS	
			Até o Bimestre 2018	Até o Bimestre 2017	Até o Bimestre 2018	Até o Bimestre 2017	Em 2018	Em 2017
Outras Receitas de Capital					0,00	0,00	0,00	0,00
TOTAL DAS RECEITAS PREVIDENCIÁRIAS - RPPS (IV) = (I + II + III)					0,00	0,00	0,00	0,00
ADMINISTRAÇÃO (V)	0,00	0,00	0,00	0,00	0,00	0,00	0,00	0,00
Despesas Correntes	0,00	0,00	0,00	0,00	0,00	0,00	0,00	0,00
Despesas de Capital	0,00	0,00	0,00	0,00	0,00	0,00	0,00	0,00
PREVIDÊNCIA (VI)	0,00	0,00	0,00	0,00	0,00	0,00	0,00	0,00
Benefícios - Civil	0,00	0,00	0,00	0,00	0,00	0,00	0,00	0,00
Aposentadorias	0,00	0,00	0,00	0,00	0,00	0,00	0,00	0,00
Pensões	0,00	0,00	0,00	0,00	0,00	0,00	0,00	0,00
Outros Benefícios Previdenciários	0,00	0,00	0,00	0,00	0,00	0,00	0,00	0,00
Benefícios - Militar	0,00	0,00	0,00	0,00	0,00	0,00	0,00	0,00
Reformas	0,00	0,00	0,00	0,00	0,00	0,00	0,00	0,00
Pensões	0,00	0,00	0,00	0,00	0,00	0,00	0,00	0,00
Outros Benefícios Previdenciários	0,00	0,00	0,00	0,00	0,00	0,00	0,00	0,00
Outras Despesas Previdenciárias	0,00	0,00	0,00	0,00	0,00	0,00	0,00	0,00
Compensações Previdenciárias do RPPS para o RGPS	0,00	0,00	0,00	0,00	0,00	0,00	0,00	0,00
Demais Despesas Previdenciárias	0,00	0,00	0,00	0,00	0,00	0,00	0,00	0,00
TOTAL DAS DESPESAS PREVIDENCIÁRIAS RPPS (VII) = (V + VI)	0,00	0,00	0,00	0,00	0,00	0,00	0,00	0,00
RESULTADO PREVIDENCIÁRIO (VIII)=(V - VII)	0,00	0,00	0,00	0,00	0,00	0,00	0,00	0,00
RECURSOS RPPS ARRECADADOS EM EXERCÍCIOS ANTERIORES							PREVISÃO ORÇAMENTÁRIA	
VALOR							0,00	
RESERVA ORÇAMENTÁRIA DO RPPS							PREVISÃO ORÇAMENTÁRIA	
VALOR							0,00	
APORTES DE RECURSOS PARA O PLANO PREVIDENCIÁRIO DO RPPS							APORTES REALIZADOS	
Plano de Amortização - Contribuição Patronal Suplementar							0,00	
Plano de Amortização - Aporte Periódico de Valores Predefinidos							0,00	
Outros Aportes para o RPPS							0,00	
Recursos para Cobertura de Déficit Financeiro							0,00	
BENS E DIREITOS RPPS							PERÍODO DE REFERÊNCIA	
							2018	2017
Caixa e Equivalentes de Caixa							0,00	0,00
Investimentos e Aplicações							0,00	0,00



JORNAL OFICIAL

MUNICÍPIO DE BOA VENTURA – ESTADO DA PARAÍBA

Ano: XVI Edição Especial Lei Municipal N.º 081/97

28 de janeiro de 2019

PLANO FINANCEIRO		PREVISÃO INICIAL	PREVISÃO ATUALIZADA	RECEITAS REALIZADAS	
RECEITAS PREVIDENCIÁRIAS - RPPS				Até o Bimestre 2018	Até o Bimestre 2017
RECEITAS CORRENTES (IX)		0,00	0,00	0,00	0,00
Recetta de Contribuições dos Segurados		0,00	0,00	0,00	0,00
Civil		0,00	0,00	0,00	0,00
Ativo		0,00	0,00	0,00	0,00
Inativo		0,00	0,00	0,00	0,00
Pensionista		0,00	0,00	0,00	0,00
Militar		0,00	0,00	0,00	0,00
Ativo		0,00	0,00	0,00	0,00
Inativo		0,00	0,00	0,00	0,00
Pensionista		0,00	0,00	0,00	0,00
Recetta de Contribuições Patronais		0,00	0,00	0,00	0,00
Civil		0,00	0,00	0,00	0,00
Ativo		0,00	0,00	0,00	0,00
Inativo		0,00	0,00	0,00	0,00
Pensionista		0,00	0,00	0,00	0,00
Militar		0,00	0,00	0,00	0,00
Ativo		0,00	0,00	0,00	0,00
Inativo		0,00	0,00	0,00	0,00
Pensionista		0,00	0,00	0,00	0,00
Em Regime de Parcelamento de Débitos		0,00	0,00	0,00	0,00
Recetta Patrimonial		0,00	0,00	0,00	0,00
Recetas Imobiliárias		0,00	0,00	0,00	0,00
Recetas de Valores Mobiliários		0,00	0,00	0,00	0,00
Outras Recetas Patrimoniais		0,00	0,00	0,00	0,00
Recetta de Serviços		0,00	0,00	0,00	0,00
Outras Recetas Correntes		0,00	0,00	0,00	0,00
Compensação Previdenciária do RGPS para o RPPS		0,00	0,00	0,00	0,00
Demais Recetas Correntes		0,00	0,00	0,00	0,00
RECEITAS DE CAPITAL (X)		0,00	0,00	0,00	0,00
Alienação de Bens, Direitos e Ativos		0,00	0,00	0,00	0,00
Amortização de Empréstimos		0,00	0,00	0,00	0,00
Outras Recetas de Capital		0,00	0,00	0,00	0,00
TOTAL DAS RECEITAS PREVIDENCIÁRIAS - RPPS (XI) = (IX + X)		0,00	0,00	0,00	0,00

DESPESAS PREVIDENCIÁRIAS - RPPS	DOTAÇÃO INICIAL	DOTAÇÃO ATUALIZADA	DESPESAS EMPENHADAS		DESPESAS LIQUIDADAS		INSCRITAS EM RESTOS A PAGAR NÃO PROCESSADOS	
			Até o Bimestre 2018	Até o Bimestre 2017	Até o Bimestre 2018	Até o Bimestre 2017	Até o Bimestre 2018	Até o Bimestre 2017
ADMINISTRAÇÃO (XII)	0,00	0,00	0,00	0,00	0,00	0,00	0,00	0,00
Despesas Correntes	0,00	0,00	0,00	0,00	0,00	0,00	0,00	0,00
Despesas de Capital	0,00	0,00	0,00	0,00	0,00	0,00	0,00	0,00
PREVIDÊNCIA (XIII)	0,00	0,00	0,00	0,00	0,00	0,00	0,00	0,00
Benefícios - Civil								



JORNAL OFICIAL

MUNICÍPIO DE BOA VENTURA – ESTADO DA PARAÍBA


Ano: XVI Edição Especial Lei Municipal N.º 081/97

28 de janeiro de 2019

	0,00	0,00	0,00	0,00	0,00	0,00	0,00	0,00
Aposentadorias	0,00	0,00	0,00	0,00	0,00	0,00	0,00	0,00
Pensões	0,00	0,00	0,00	0,00	0,00	0,00	0,00	0,00
Outros Benefícios Previdenciários	0,00	0,00	0,00	0,00	0,00	0,00	0,00	0,00
Benefícios - Militar	0,00	0,00	0,00	0,00	0,00	0,00	0,00	0,00
Reformas	0,00	0,00	0,00	0,00	0,00	0,00	0,00	0,00
Pensões	0,00	0,00	0,00	0,00	0,00	0,00	0,00	0,00
Outros Benefícios Previdenciários	0,00	0,00	0,00	0,00	0,00	0,00	0,00	0,00
Outras Despesas Previdenciárias	0,00	0,00	0,00	0,00	0,00	0,00	0,00	0,00
Compensações Previdenciárias do RPPS para o RGPS	0,00	0,00	0,00	0,00	0,00	0,00	0,00	0,00
Demais Despesas Previdenciárias	0,00	0,00	0,00	0,00	0,00	0,00	0,00	0,00
TOTAL DAS DESPESAS PREVIDENCIÁRIAS RPPS (XIV) – (XII + XIII)	0,00	0,00	0,00	0,00	0,00	0,00	0,00	0,00
RESULTADO PREVIDENCIÁRIO (XV)–(XI - XIV)	0,00	0,00	0,00	0,00	0,00	0,00	0,00	0,00

APORTES DE RECURSOS PARA O PLANO FINANCEIRO DO RPPS		APORTES REALIZADOS
Recursos para Cobertura de Insuficiências Financeiras		0,00
Recursos para Formação de Reserva		0,00

FONTE: Sistema PublicSoft Contabilidade - Secretaria de Finanças - em 31 de janeiro de 2019 às 14:06:14


CLAIR LEIFFÃO MARTINS
CPF 477.984.084-87
CRC-PB 4.395/O-7

KAMILLA LOPES VITAL
SECRETARIA DE FINANÇAS

MARIA LEONICE LOPES
VITAL
PREFEITA



JORNAL OFICIAL

MUNICÍPIO DE BOA VENTURA – ESTADO DA PARAÍBA

Ano: XVI Edição Especial Lei Municipal N.º 081/97

28 de janeiro de 2019



Prefeitura Municipal de Boa Ventura
RELATÓRIO RESUMIDO DA EXECUÇÃO ORÇAMENTÁRIA
DEMONSTRATIVO DO RESULTADO PRIMÁRIO E NOMINAL
ORÇAMENTO FISCAL E DA SEGURIDADE SOCIAL
JANEIRO A DEZEMBRO DE 2018/BIMESTRE NOVEMBRO-DEZEMBRO

RREO - ANEXO VI (LRF, art 53, inciso III)

RS 1,00

ACIMA DA LINHA		
RECEITAS PRIMÁRIAS	PREVISÃO ATUALIZADA	Até o Bimestre/2018
		RECEITAS REALIZADAS (a)
RECEITAS PRIMÁRIAS CORRENTES (I)	13.362.571,00	14.383.557,92
Impostos, Taxas e Contribuições de Melhoria	139.664,00	204.773,99
IRRF	66.360,00	77.739,19
IPTU	5.000,00	3.526,37
ITBI	1.550,00	5.274,00
ISS	59.500,00	108.775,31
Outras Receitas Tributárias	7.254,00	9.459,12
Contribuições	500,00	0,00
Receita Patrimonial	106.573,00	58.773,71
Aplicações Financeiras (II)	104.773,00	51.399,51
Outras Receitas Patrimoniais	1.800,00	7.374,20
Transferências Correntes	13.105.264,00	13.736.291,64
Cota-Parte do FPM	6.739.491,00	6.411.418,23
Cota-Parte do ITR	180,00	796,35
Transferências da LC 87/1996	1.292,00	1.212,12
Cota-Parte do ICMS	1.135.635,00	1.189.166,16
Cota-Parte do IPVA	38.759,00	47.826,26
Transferências da LC 61/1989	800,00	0,00
Transferências do FUNDEB	2.672.772,00	2.584.289,34
Outras Transferências Correntes	2.516.335,00	3.501.583,18
Demais Receitas Correntes	10.570,00	383.718,58
Outras Receitas Financeiras (III)	2.570,00	58.972,70
Receitas Correntes Restantes	8.000,00	324.745,88
RECEITAS PRIMÁRIAS CORRENTES (IV) = (I - III)	13.255.228,00	14.273.185,71
RECEITAS DE CAPITAL (V)	13.097.000,00	1.704.396,42
Operações de Crédito (VI)	0,00	0,00
Alienação de Bens	5.000,00	0,00
Receitas de Alienação de Investimentos Temporários (VIII)	5.000,00	0,00



JORNAL OFICIAL

MUNICÍPIO DE BOA VENTURA – ESTADO DA PARAÍBA

Ano: XVI Edição Especial Lei Municipal N.º 081/97

28 de janeiro de 2019

Receitas de Alienação de Investimentos Permanentes (IX)	0,00	0,00
Outras Alienações de Bens	0,00	0,00
Amortização de Empréstimos (VII)	0,00	0,00
Transferências de Capital	13.092.000,00	1.704.396,42
Convênios	8.850.000,00	580.465,00
Outras Transferências de Capital	4.242.000,00	1.123.931,42
Outras Receitas de Capital	0,00	0,00
Outras Receitas de Capital Não Primárias (X)	0,00	0,00
Outras Receitas de Capital Primárias	0,00	0,00
RECEITAS PRIMÁRIAS DE CAPITAL (XI) = (V - VI - VII - VIII - IX - X)	13.092.000,00	1.704.396,42
RECEITA PRIMÁRIA TOTAL (XII) = (IV + XI)	26.347.228,00	15.977.582,13

DESPESAS PRIMÁRIAS	DOTAÇÃO ATUALIZADA	Até o Bimestre/2018					
		DESPESAS EMPENHADAS	DESPESAS LIQUIDADAS	DESPESAS PAGAS (a)	RESTOS A PAGAR PROCESSADOS PAGOS (b)	RESTOS A PAGAR NÃO PROCESSADOS	
						LIQUIDADOS	PAGOS (c)
DESPESAS CORRENTES (XIII)	14.449.618,52	13.970.395,60	13.970.395,60	12.434.400,38	1.509.977,34	0,00	0,00
Pessoal e Encargos Sociais	8.758.568,91	8.637.652,43	8.637.652,43	7.540.029,52	805.695,82	0,00	0,00
Juros e Encargos da Dívida (XIV)	1.000,00	0,00	0,00	0,00	0,00	0,00	0,00
Outras Despesas Correntes	5.690.049,61	5.332.743,17	5.332.743,17	4.894.370,86	704.281,52	0,00	0,00
Transferências Constitucionais e Legais	0,00	0,00	0,00	0,00	0,00	0,00	0,00
Demais Despesas Correntes	5.690.049,61	5.332.743,17	5.332.743,17	4.894.370,86	704.281,52	0,00	0,00
DESPESAS PRIMÁRIAS CORRENTES (XV) = (XIII - XIV)	14.448.618,52	13.970.395,60	13.970.395,60	12.434.400,38	1.509.977,34	0,00	0,00
DESPESAS DE CAPITAL (XVI)	12.075.582,48	1.971.462,69	1.971.462,69	1.943.736,69	14.914,64	152.501,62	152.501,62
Investimentos	11.652.940,69	1.566.594,29	1.566.594,29	1.538.868,29	14.506,42	152.501,62	152.501,62
Inversões Financeiras	27.911,75	10.140,00	10.140,00	10.140,00	408,22	0,00	0,00
Concessão de Empréstimos e Financiamentos (XVII)	0,00	0,00	0,00	0,00	0,00	0,00	0,00
Aquisição de Título de Capital já Integralizado (XVIII)	0,00	0,00	0,00	0,00	0,00	0,00	0,00
Aquisição de Título de Crédito (XIX)	0,00	0,00	0,00	0,00	0,00	0,00	0,00
Demais Inversões Financeiras	27.911,75	10.140,00	10.140,00	10.140,00	408,22	0,00	0,00
Amortização da Dívida (XX)	394.730,04	394.728,40	394.728,40	394.728,40	0,00	0,00	0,00
DESPESAS PRIMÁRIAS DE CAPITAL (XXI) = (XVI - XVII - XVIII - XIX - XX)	11.680.852,44	1.576.734,29	1.576.734,29	1.549.008,29	14.914,64	152.501,62	152.501,62
RESERVA DE CONTINGÊNCIA (XXII)	135.000,00	0,00	0,00	0,00	0,00	0,00	0,00
DESPESA PRIMÁRIA TOTAL (XXIII) = (XV + XXI + XXII)	26.264.470,96	15.547.129,89	15.547.129,89	13.983.408,67	1.524.891,98	152.501,62	152.501,62

RESULTADO PRIMÁRIO - Acima da Linha (XXIV) = [XIIa - (XXIIIa + XXIIIb + XXIIIc)]

316.779,86

META FISCAL PARA O RESULTADO PRIMÁRIO

VALOR CORRENTE

Meta fixada no Anexo de Metas Fiscais da LDO para o exercício de referência

0,00



JORNAL OFICIAL

MUNICÍPIO DE BOA VENTURA – ESTADO DA PARAÍBA

Ano: XVI Edição Especial Lei Municipal N.º 081/97

28 de janeiro de 2019

JUROS NOMINAIS	Até o Bimestre/2018	
	VALOR INCORRIDO	
JUROS E ENCARGOS ATIVOS (XXV)		0,00
JUROS E ENCARGOS PASSIVOS (XXVI)		0,00
RESULTADO NOMINAL - Acima da Linha (XXVII) = XXIV + (XXV - XXVI)		316.779,86

META FISCAL PARA O RESULTADO NOMINAL	VALOR CORRENTE
Meta fixada no Anexo de Metas Fiscais da LDO para o exercício de referência	0,00

CÁLCULO DO RESULTADO NOMINAL	SALDO	
	Em 31/Dez/2017 (a)	Até o Bimestre/2018 (b)
DÍVIDA CONSOLIDADA (XXVIII)	8.602.327,64	5.456.884,75
DEDUÇÕES (XXIX)	11.030,91	6.512,35
Disponibilidade de Caixa	0,00	0,00
Disponibilidade de Caixa Bruta	1.193.345,67	1.232.653,23
(-) Restos a Pagar Processados (XXX)	1.790.490,52	1.598.447,11
Demais Haveres Financeiros	11.030,91	6.512,35
DÍVIDA CONSOLIDADA LÍQUIDA (XXXI) = (XXVIII - XXIX)	8.591.296,73	5.450.372,40



JORNAL OFICIAL

MUNICÍPIO DE BOA VENTURA – ESTADO DA PARAÍBA

Ano: XVI Edição Especial Lei Municipal N.º 081/97

28 de janeiro de 2019

RESULTADO NOMINAL - Abaixo da Linha (XXXII) = (XXXIa - XXXIb)	3.140.924,33
AJUSTE METODOLÓGICO	
Até o Bimestre/2018	
VARIAÇÃO SALDO RPP (XXXIII) = (XXXa - XXXb)	192.043,41
RECEITA DE ALIENAÇÃO DE INVESTIMENTOS PERMANENTES (IX)	0,00
PASSIVOS RECONHECIDOS NA DC (XXXIV)	0,00
OUTROS AJUSTES (XXXV)	0,00
RESULTADO NOMINAL AJUSTADO - Abaixo da linha (XXXVI) = (XXXII - XXXIII - IX + XXXIV + XXXV)	2.948.880,92
RESULTADO PRIMÁRIO - Abaixo da Linha (XXXVII) = XXXVI - (XXV - XXVI)	2.948.880,92
INFORMAÇÕES ADICIONAIS	
PREVISÃO ORÇAMENTÁRIA	
SALDO DE EXERCÍCIOS ANTERIORES	0,00
Recursos arrecadados em exercício anteriores - RPPS	0,00
Superávit financeiro utilizado para abertura e reabertura de créditos adicionais	0,00
RESERVA ORÇAMENTÁRIA DO RPPS	0,00

FONTE: Sistema PublicSoft Contabilidade - Secretaria de Finanças - em 31 de janeiro de 2019 as 14:08:25


CLAIR LEFFÊG MARTINS
CPF 477.984.084-87
CRC-PB 4.395/O-7

KAMILLA LOPES VITAL
SECRETARIA DE FINANÇAS

MARIA LEONICE LOPES
VITAL
PREFEITA



JORNAL OFICIAL

MUNICÍPIO DE BOA VENTURA – ESTADO DA PARAÍBA

Ano: XVI Edição Especial Lei Municipal N.º 081/97

28 de janeiro de 2019



Prefeitura Municipal de Boa Ventura
RELATÓRIO RESUMIDO DA EXECUÇÃO ORÇAMENTÁRIA
DEMONSTRATIVO DOS RESTOS A PAGAR POR PODER E ÓRGÃO
ORÇAMENTO FISCAL E DA SEGURIDADE SOCIAL
JANEIRO A DEZEMBRO DE 2018/BIMESTRE NOVEMBRO-DEZEMBRO

RREO - ANEXO VII (LRF, art. 53, inciso V)

RS 1,00

PODER / ÓRGÃO	RESTOS A PAGAR PROCESSADOS E NÃO PROCESSADOS LIQUIDADOS EM EXERCÍCIOS ANTERIORES					RESTOS A PAGAR NÃO PROCESSADOS					Saldo Total L = (e + k)	
	Inscritos		Pagos (c)	Cancelados (d)	Saldo (e = (a + b) - (c + d))	Inscritos		Liquidados (h)	Pagos (i)	Cancelados (j)		Saldo (k = (f + g) - (i + j))
	Em Exercícios Anteriores (a)	Em 31 de Dezembro de 2017 (b)				Em Exercícios Anteriores (f)	Em 31 de Dezembro de 2017 (g)					
RESTOS A PAGAR (EXCETO INTRA-ORÇAMENTÁRIOS)(I)	35.134,11	1.755.356,41	1.524.891,98	230.872,65	34.725,89	251.389,00	0,00	152.501,62	152.501,62	0,00	98.887,38	133.613,27
PODER EXECUTIVO	35.134,11	1.755.356,41	1.524.891,98	230.872,65	34.725,89	251.389,00	0,00	152.501,62	152.501,62	0,00	98.887,38	133.613,27
Prefeitura Municipal de Boa Ventura	441,48	1.755.356,41	1.524.891,98	230.872,65	33,26	251.389,00	0,00	152.501,62	152.501,62	0,00	98.887,38	98.920,64
Fundo Municipal de Saúde	34.692,63	0,00	0,00	0,00	34.692,63	0,00	0,00	0,00	0,00	0,00	0,00	34.692,63
RESTOS A PAGAR (INTRA-ORÇAMENTÁRIOS)(II)	0,00	0,00	0,00	0,00	0,00	0,00	0,00	0,00	0,00	0,00	0,00	0,00
NADA A REGISTRAR	0,00	0,00	0,00	0,00	0,00	0,00	0,00	0,00	0,00	0,00	0,00	0,00
TOTAL (III) = (I + II)	35.134,11	1.755.356,41	1.524.891,98	230.872,65	34.725,89	251.389,00	0,00	152.501,62	152.501,62	0,00	98.887,38	133.613,27

FONTE: Sistema PublicSoft Contabilidade - Secretaria de Finanças - em 31 de janeiro de 2019 às 14:08:40

CLÁUDIA LEFFING MARTINS
CPF: 477.984.084-87
CRC-PB 4.395/O-7

KAMILLA LOPES VITAL
SECRETÁRIA DE FINANÇAS

MARIA LEONICE LOPES
VITAL
PREFEITA



JORNAL OFICIAL

MUNICÍPIO DE BOA VENTURA – ESTADO DA PARAÍBA

Ano: XVI Edição Especial Lei Municipal N.º 081/97

28 de janeiro de 2019



Prefeitura Municipal de Boa Ventura
RELATÓRIO RESUMIDO DA EXECUÇÃO ORÇAMENTÁRIA
DEMONSTRATIVO SIMPLIFICADO DO RELATÓRIO RESUMIDO DA EXECUÇÃO ORÇAMENTÁRIA
ORÇAMENTO FISCAL E DA SEGURIDADE SOCIAL
JANEIRO A DEZEMBRO DE 2018/BIMESTRE NOVEMBRO-DEZEMBRO

RREO - Anexo XIV (LRF, Art. 48)		R\$ 1,00		
BALANÇO ORÇAMENTÁRIO		Até o Bimestre		
RECEITAS				
Previsão Inicial		26.660.201,00		
Previsão Atualizada		26.660.201,00		
Receitas Realizadas		16.087.954,34		
Déficit Orçamentário		0,00		
Saldos de Exercícios Anteriores (Utilizados para Créditos Adicionais)		0,00		
DESPESAS				
Dotação Inicial		26.660.201,00		
Créditos Adicionais		0,00		
Dotação Atualizada		0,00		
Despesas Empenhadas		15.941.858,29		
Despesas Liquidadas		15.941.858,29		
Despesas Pagas		14.378.137,07		
Superávit Orçamentário		146.096,05		
DESPESAS POR FUNÇÃO/SUBFUNÇÃO		Até o Bimestre		
Despesas Empenhadas		15.941.858,29		
Despesas Liquidadas		15.941.858,29		
RECEITA CORRENTE LÍQUIDA - RCL		Até o Bimestre		
Receita Corrente Líquida		14.383.557,92		
RECEITAS E DESPESAS DOS REGIMES DE PREVIDÊNCIA		Até o Bimestre		
Regime Próprio de Previdência dos Servidores Públicos - PLANO PREVIDENCIÁRIO				
Receitas Previdenciárias Realizadas		0,00		
Despesas Previdenciárias Liquidadas		0,00		
Resultado Previdenciário		0,00		
Regime Próprio de Previdência dos Servidores Públicos - PLANO FINANCEIRO				
Receitas Previdenciárias Realizadas		0,00		
Despesas Previdenciárias Liquidadas		0,00		
Resultado Previdenciário		0,00		
RESULTADOS NOMINAL E PRIMÁRIO		Meta Fixada no Anexo de Metas Fiscais da LDO (a)	Resultado Apurado Até o Bimestre (b)	% em Relação à Meta (b/a)
Resultado Nominal	0,00	(1.360.613,74)	0,00	
Resultado Primário	0,00	(1.360.613,74)	0,00	



JORNAL OFICIAL

MUNICÍPIO DE BOA VENTURA – ESTADO DA PARAÍBA

Ano: XVI Edição Especial Lei Municipal N.º 081/97

28 de janeiro de 2019



Prefeitura Municipal de Boa Ventura
RELATÓRIO RESUMIDO DA EXECUÇÃO ORÇAMENTÁRIA
DEMONSTRATIVO SIMPLIFICADO DO RELATÓRIO RESUMIDO DA EXECUÇÃO ORÇAMENTÁRIA
ORÇAMENTO FISCAL E DA SEGURIDADE SOCIAL
JANEIRO A DEZEMBRO DE 2018/BIMESTRE NOVEMBRO-DEZEMBRO

RREO - Anexo XIV (LRF, Art. 48)

R\$ 1,00

BALANÇO ORÇAMENTÁRIO		Até o Bimestre		
RESTOS A PAGAR A PAGAR POR PODER E MINISTÉRIO PÚBLICO	Inscrição	Cancelamento Até o Bimestre	Pagamento Até o Bimestre	Saldo à Pagar
RESTOS A PAGAR PROCESSADOS	1.790.490,52	230.872,65	1.524.891,98	34.725,89
Poder Executivo	1.790.490,52	230.872,65	1.524.891,98	34.725,89
Poder Legislativo	0,00	0,00	0,00	0,00
Poder Judiciário	0,00	0,00	0,00	0,00
Ministério Público	0,00	0,00	0,00	0,00
Defensoria Pública	0,00	0,00	0,00	0,00
RESTOS A PAGAR NÃO-PROCESSADOS	251.389,00	0,00	152.501,62	98.887,38
Poder Executivo	251.389,00	0,00	152.501,62	98.887,38
Poder Legislativo	0,00	0,00	0,00	0,00
Poder Judiciário	0,00	0,00	0,00	0,00
Ministério Público	0,00	0,00	0,00	0,00
Defensoria Pública	0,00	0,00	0,00	0,00
TOTAL	2.041.879,52	230.872,65	1.677.393,60	133.613,27

DESPESAS COM MANUTENÇÃO E DESENVOLVIMENTO DO ENSINO	Valor Apurado Até o Bimestre	Limites Constitucionais Anuais	
		% Mínimo a Aplicar no Exercício	% Aplicado Até o Bimestre
Exercício Mínimo Anual de <18% / 25%> das Receitas de Impostos na Manutenção e Desenvolvimento do Ensino	3.461.240,41	25%	33,07
Mínimo Anual de 60% do FUNDEB na Remuneração do Magistério com Ensino Fundamental e Médio	3.657.688,31	60%	105,68
Mínimo Anual de 60% do FUNDEB na Remuneração do Magistério com Educação Infantil e Ensino Fundamental	1.838.459,11	60%	71,11
Complementação da União ao FUNDEB		0,00	

RECEITAS DE OPERAÇÕES DE CRÉDITO E DESPESAS DE CAPITAL	Valor Apurado Até o Bimestre	Saldo a Realizar
Receitas de Operações de Crédito	0,00	0,00
Despesa de Capital Líquida	0,00	0,00

PROJEÇÃO ATUARIAL DOS REGIMES DE PREVIDÊNCIA	Exercício	10º Exercício	20º Exercício	35º Exercício
Plano Previdenciário	0,00	0,00	0,00	0,00
Receitas Previdenciárias	0,00	0,00	0,00	0,00
Despesas Previdenciárias	0,00	0,00	0,00	0,00
Resultado Previdenciário	0,00	0,00	0,00	0,00
Plano Financeiro	0,00	0,00	0,00	0,00
Receitas Previdenciárias	0,00	0,00	0,00	0,00
Despesas Previdenciárias	0,00	0,00	0,00	0,00
Resultado Previdenciário	0,00	0,00	0,00	0,00

RECEITA DA ALIENAÇÃO DE ATIVOS E APLICAÇÃO DOS RECURSOS	Valor Apurado Até o Bimestre	Saldo a Realizar
Receita de Capital Resultante da Alienação de Ativos	0,00	0,00
Aplicação dos Recursos da Alienação de Ativos	0,00	0,00



JORNAL OFICIAL

MUNICÍPIO DE BOA VENTURA – ESTADO DA PARAÍBA

Ano: XVI Edição Especial Lei Municipal N.º 081/97

28 de janeiro de 2019



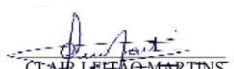
Prefeitura Municipal de Boa Ventura
RELATÓRIO RESUMIDO DA EXECUÇÃO ORÇAMENTÁRIA
DEMONSTRATIVO SIMPLIFICADO DO RELATÓRIO RESUMIDO DA EXECUÇÃO ORÇAMENTÁRIA
ORÇAMENTO FISCAL E DA SEGURIDADE SOCIAL
JANEIRO A DEZEMBRO DE 2018/BIMESTRE NOVEMBRO-DEZEMBRO

RREO - Anexo XIV (LRF, Art. 48)

R\$ 1,00

BALANÇO ORÇAMENTÁRIO		Até o Bimestre	
DESPESAS COM AÇÕES E SERVIÇOS PÚBLICOS DE SAÚDE	Valor apurado Até o Bimestre	Limite Constitucional Anual	
		% Mínimo a Aplicar no Exercício	% Aplicado Até o Bimestre
Despesas Próprias com Ações e Serviços Públicos de Saúde	2.035.595,63	15,00	20,85
DESPESAS DE CARÁTER CONTINUADO DERIVADAS DE PPP CONTRATADAS		VALOR APURADO NO EXERCÍCIO CORRENTE	
Total das Despesas/RCL (%)			0,00

FONTE: Sistema PublicSoft Contabilidade - Secretaria de Finanças - em 31 de janeiro de 2019 as 14:13:35


CLAIR LEFFÃO MARTINS
CPF 477.984.084-87
CRC-PB 4.395/O-7

KAMILLA LOPES VITAL
SECRETARIA DE FINANÇAS

MARIA LEONICE LOPES
VITAL
PREFEITA